

Haushaltssatzung der Gemeinde Fernwald für das Haushaltsjahr 2026

Aufgrund der §§ 94 ff. der Hessischen Gemeindeordnung (HGO) in der jeweils gültigen Fassung, hat die Gemeindevertretung am 16.12.2025 folgende Haushaltssatzung beschlossen:

§ 1

Der Haushaltsplan für das Haushaltsjahr 2026 wird

im Ergebnishaushalt

im ordentlichen Ergebnis

mit dem Gesamtbetrag der Erträge auf	22.784.850 EUR
mit dem Gesamtbetrag der Aufwendungen auf	24.479.739 EUR
mit einem Saldo von	1.694.889 EUR

im außerordentlichen Ergebnis

mit dem Gesamtbetrag der Erträge auf	0 EUR
mit dem Gesamtbetrag der Aufwendungen auf	0 EUR
mit einem Saldo von	0 EUR

mit einem Überschuss / **Fehlbedarf** von 1.694.889 EUR

im Finanzhaushalt

mit dem Saldo aus den Einzahlungen und Auszahlungen
aus laufender Verwaltungstätigkeit auf -312.131 EUR

und dem Gesamtbetrag der

Einzahlungen aus Investitionstätigkeit auf	933.837 EUR
Auszahlungen aus Investitionstätigkeit auf	5.582.520 EUR
mit einem Saldo von	-4.648.683 EUR

Einzahlungen aus Finanzierungstätigkeit auf	4.648.683 EUR
Auszahlungen aus Finanzierungstätigkeit auf	724.539 EUR
mit einem Saldo von	3.924.144 EUR

mit einem Zahlungsmittelüberschuss /
Zahlungsmittelfehlbedarf des Haushaltsjahres von 1.036.670 EUR

festgesetzt.

Der Fehlbedarf des ordentlichen Ergebnisses in Höhe von 1.694.889 EUR wird über die Entnahme aus Mitteln der ordentlichen Rücklage / der außerordentlichen Rücklage ausgeglichen.

Der Zahlungsmittelbedarf des Finanzhaushaltes in Höhe von 1.036.670 EUR wird über ungebundene liquide Mittel ausgeglichen.

§ 2

Der Gesamtbetrag der Kredite, deren Aufnahme im Haushaltsjahr 2026 zur Finanzierung von Investitionen und Investitionsförderungsmaßnahmen erforderlich ist, wird auf 4.648.683 EUR festgesetzt.

§ 3

Verpflichtungsermächtigungen werden nicht veranschlagt.

§ 4

Der Höchstbetrag der Liquiditätskredite, die im Haushaltsjahr 2026 zur rechtzeitigen Leistung von Auszahlungen in Anspruch genommen werden dürfen, wird auf 2.000.000 EUR festgesetzt.

§ 5

Die Steuersätze für die Gemeindesteuern werden ab dem Haushaltsjahr 2026 durch eine gesonderte Hebesatzsatzung festgesetzt. Auf die Festsetzung dieser Satzung wird hingewiesen. Die folgende Darstellung ist daher lediglich nachrichtlich:

- | | |
|--|----------|
| 1. Grundsteuer | |
| a) für land- und forstwirtschaftliche Betriebe (Grundsteuer A) auf | 410 v.H. |
| b) für Grundstücke (Grundsteuer B) auf | 470 v.H. |
| 2. Gewerbesteuer auf | 430 v.H. |

§ 6

Ein Haushaltssicherungskonzept wurde nicht beschlossen.

§ 7

Es gilt der von der Gemeindevertretung als Teil des Haushaltsplans beschlossene Stellenplan.

§ 8

(1) Als nach Umfang und Bedeutung *erheblich* im Sinne des § 98 HGO gilt

- a) nach Abs. 2 Nr. 1 ein Fehlbetrag im Ergebnishaushalt von 10 % der ordentlichen Aufwendungen.
- b) nach Abs. 2 Nr. 2 ein Fehlbetrag im Finanzhaushalt von 10 % der Auszahlungen aus laufender Verwaltungstätigkeit.
- c) nach Abs. 2 Nr. 3 bisher nicht veranschlagte oder zusätzliche Aufwendungen und Auszahlungen bei einzelnen Ansätzen oder Budgets deren Betrag 10 % der ordentlichen Aufwendungen oder Auszahlungen aus Investitionstätigkeit, mindestens aber 100 TE übersteigen.

(2) Als nicht *erheblich* im Sinne des § 100 Abs. 1 Satz 3 HGO und damit nicht der Zustimmung der Gemeindevertretung bedürftig gelten

1. im Ergebnishaushalt

- a) alle über- und außerplanmäßigen Aufwendungen, die aufgrund gesetzlicher, tariflicher oder bestehender vertraglicher Verpflichtungen zu leisten sind,
- b) alle über- und außerplanmäßigen Aufwendungen bis zu einem Betrag von 20 % der im maßgeblichen Produkt verbundenen zahlungswirksamen Aufwendungen, höchstens jedoch 25.000 Euro im Einzelfall.

2. im Finanzhaushalt

- a) überplanmäßige Auszahlungen für Investitionen und Investitionsfördermaßnahmen bis zu einem Betrag von 20 % der im jeweiligen Produkt insgesamt veranschlagten Auszahlungen, höchstens jedoch 75.000 Euro im Einzelfall.

35463 Fernwald, den 16.12.2025

Der Gemeindevorstand
der Gemeinde Fernwald

Rosenke
Bürgermeister

Haushaltsvorbericht

■ FERNWALD

2026

Inhaltsverzeichnis

1 Allgemeines.....	2
1.1 Gesetzliche Grundlagen	2
1.2 Rahmenbedingungen zur Haushaltsplanaufstellung.....	3
1.3 Auswirkung der Salden im Ergebnis- und Finanzplan auf die Bilanz.....	3
2 Übersicht über die Haushaltslage	4
2.1 Gesamthaushalt und Steuersätze	4
2.2 Liquiditätssicherung.....	6
2.3 Deckungsgrundsatz nach §3 (3) GemHVO	6
3 Erträge.....	7
3.1 Steuern	10
3.2 Erträge aus Zuwendungen und allgemeinen Umlagen	15
3.3 Sonstige Ertragsarten	16
4 Aufwendungen	17
4.1 Personalaufwand.....	19
4.2 Sach- und Dienstleistungsaufwand	20
4.3 Gesetzliche Umlageverpflichtungen, Zuweisungen und Transferleistungen	21
4.4 Abschreibungen.....	25
4.5 Zinsen und sonstige Finanzaufwendungen.....	26
5 Ergebnis	27
6 Finanzhaushalt.....	30
6.1 Investitionstätigkeit	31
6.2 Finanzierungstätigkeit.....	32
7 Bilanz - Entwicklung von Vermögen und Schulden	33
8 Sonstige allgemeine Entwicklungen	35
8.1 Bevölkerung.....	36
8.2 Wirtschaft und Arbeitsmarkt	38

1 Allgemeines

1.1 Gesetzliche Grundlagen

Der Haushaltsplan ist das zentrale Planungsinstrument der wirtschaftlichen Aktivitäten einer Kommune für das Haushaltsjahr. Er ist ein für jedes Haushaltsjahr aufzustellendes, systematisch gegliedertes Planwerk. Er beinhaltet die dem Haushaltsjahr wirtschaftlich zuzuordnenden Erträge und Aufwendungen, im Haushaltsjahr voraussichtlich zu leistenden Ein- und Auszahlungen sowie die im Haushaltsjahr vorgesehenen Verpflichtungsermächtigungen für Investitionen und Investitionsförderungsmaßnahmen in künftigen Jahren. Der Haushaltsplan wird durch die Haushaltssatzung festgestellt und ist gleichzeitig wichtigster Bestandteil der Haushaltssatzung. Mit der Feststellung der Haushaltssatzung erlangt der Haushaltsplan Bindungswirkung für die Haushaltswirtschaft der Kommune.

Die Bedeutung des Haushaltsplanes betont der Landesgesetzgeber in § 95 HGO. Danach ist der Haushaltsplan die Grundlage für die kommunale Haushaltswirtschaft und für die Haushaltsführung verbindlich. Der Haushaltsplan besteht gemäß § 1 GemHVO aus dem Gesamthaushalt, den Teilhaushalten und dem Stellenplan.

Der Gesamthaushalt besteht aus dem Ergebnishaushalt und dem Finanzhaushalt, die wiederum in Teilhaushalte zu gliedern sind. Der Gesamtergebnishaushalt bildet das zentrale Element des doppelten Haushaltes. Er enthält "flächendeckend" alle veranschlagten Erträge (Ressourcenzuwachs) und Aufwendungen (Ressourcenverbrauch) der Kommune im jeweiligen Haushaltsjahr. Im Finanzhaushalt werden alle voraussichtlich eingehenden Einzahlungen und zu leistenden Auszahlungen aus Investitionstätigkeit der Teilhaushalte dargestellt. Er weist außerdem den Finanzmittelfluss aus laufender Verwaltungstätigkeit sowie die Finanzierungstätigkeit für das zu planende Haushaltsjahr aus.

Gemäß § 6 GemHVO soll der Vorbericht einen Überblick über den Stand und die Entwicklung der Haushaltswirtschaft im Haushaltsjahr unter Einbeziehung der beiden Vorjahre geben. Er soll insbesondere einen Ausblick auf wesentliche Veränderungen der Rahmenbedingungen der Planung und die Entwicklung wichtiger Planungskomponenten innerhalb des Zeitraums der mittelfristigen Ergebnis- und Finanzplanung enthalten. Im Vorbericht soll außerdem erläutert werden, welche Auswirkungen sich durch die erwartete Bevölkerungsentwicklung auf die Kommune und ihre Einrichtungen voraussichtlich ergeben werden (Demografischer Wandel).

Weiterhin wurde die GemHVO durch Verordnung vom 30. Juli 2021 (GVBl. S. 498) in verschiedenen Punkten geändert bzw. ergänzt. So u.a. auch bzgl. § 6 Abs. 2 GemHVO, wonach folgende Punkte ebenfalls im Vorbericht zu berücksichtigen sind:

1. In welcher Höhe die Gemeinde im Vorjahr Kredite zur Sicherung der Zahlungsfähigkeit (Liquiditätskredite) in Anspruch nimmt.
 - 0,00 €
2. Ob bis zum Jahresende nicht zurückgeführte Liquiditätskredite zurückgeführt werden sollen.
 - Nein, es bestehen keine Liquiditätskredite
3. Ob und inwieweit die Verpflichtung nach § 106 Abs. 1 Satz 2 der Hessischen Gemeindeordnung erfüllt werden kann.
 - Es wird auf den beigefügten Finanzstatusbericht verwiesen (hier „Liquiditätsplanung § 105“ Punkt 4)
4. In welchem Umfang flüssige Mittel für Auszahlungen aus der notwendigen Inanspruchnahme von Rückstellungen eingesetzt werden sollen.
 - 0,00 €
5. Ob und inwieweit im Haushaltsjahr, insbesondere im Zusammenhang mit Förderprogrammen, Investitionskredite zur Finanzierung von Auszahlungen nach § 3 Abs. 1 Nr. 10 bis 17 GemGVO eingesetzt werden sollen.
 - 0,00 €

1.2 Rahmenbedingungen zur Haushaltsplanaufstellung

Aufgrund der Mittelanmeldungen im Zuge der Haushaltsplanung beläuft sich das Jahresergebnis 2026 auf -1.694.889 Euro. Gegenüber dem Planergebnis des Vorjahres in Höhe von -919.852 Euro ergibt sich damit eine Veränderung in Höhe von -775.037,07 Euro.

Im Folgenden eine Übersicht zu den Produktbereichen und deren geplantes Jahresergebnis 2026

01	Innere Verwaltung	- 3.697.023 €
02	Sicherheit und Ordnung	- 1.104.573 €
03	Schulträgeraufgaben	0 €
04	Kultur und Wissenschaft	- 428 €
05	Soziale Leistungen	- 10.381 €
06	Kinder-/Jugend- und Famili- enhilfe	- 4.436.727 €
07	Gesundheitsdienste	0 €
08	Sportförderung	- 348.640 €
09	Räumliche Planung und Entwicklung, Geoinformation	- 1.500 €
10	Bauen und Wohnen	- 5.000 €
11	Ver- und Entsorgung	1.337.320 €
12	Verkehrsflächen und - anlagen/ÖPNV	- 439.384 €
13	Natur- und Landschaftspfle- ge	- 38.716 €
14	Umweltschutz	- 82.470 €
15	Wirtschaft und Tourismus	- 297.955 €
16	Allgemeine Finanzwirtschaft	7.430.587 €

1.3 Auswirkung der Salden im Ergebnis- und Finanzplan auf die Bilanz

In der Haushaltsplanung stehen der Ergebnisplan und der Finanzplan im Vordergrund. Eine Plan-Bilanz ist nicht vorgesehen. Dennoch haben die Salden der Ergebnis- und Finanzrechnung Auswirkungen auf die Bilanz.

Das Jahresergebnis wirkt sich auf die Passivseite der Bilanz aus. Hier verändert sich das Eigenkapital um -1.694.889 Euro.

Die im Finanzplan ausgewiesene Änderung des Finanzmittelbestandes verändert die liquiden Mittel auf der Aktivseite der Bilanz in Höhe von -1.421.850 Euro.

2 Übersicht über die Haushaltslage

2.1 Gesamthaushalt und Steuersätze

Die folgende Tabelle zeigt die Entwicklung des Ergebnisplanes 2026 im Vergleich zum Ansatz des Vorjahres 2025 und zum Ergebnis des Vorjahres 2024:

Ergebnishaushalt

	Ansatz 2026	Ansatz 2025	Ergebnis 2024
Ordentliche Erträge	22.658.650	22.261.372	22.675.562
Ordentliche Aufwendungen	24.023.962	22.925.409	22.349.679
Verwaltungsergebnis	-1.365.312	-664.037	325.883
Finanzerträge	126.200	142.650	130.112
Zinsen und ähnliche Aufwendungen	455.777	398.465	401.848
Finanzergebnis	-329.577	-255.815	-271.736
Gesamtbetrag der ordentlichen Erträge	22.784.850	22.404.022	22.805.675
Gesamtbetrag der ordentlichen Aufwendungen	24.479.739	23.323.874	22.751.527
Ordentliches Ergebnis	-1.694.889	-919.852	54.148
Außerordentliche Erträge	--	--	113.498
Außerordentliche Aufwendungen	--	--	50.711
Außerordentliches Ergebnis	--	--	62.787
Jahresergebnis	-1.694.889	-919.852	116.935

Der Finanzplanungserlass des Hessischen Ministerium des Innern und für Sport vom 30. September 2025 erläutert zzgl. zu den bestehenden Regelungen der HGO zum Haushaltsausgleich unter II. Haushalts- und Wirtschaftsführung und aufsichtsrechtliche Vorgaben für die Haushaltsgenehmigung lfd. Nr. 2 c) folgendes:

Vor dem Hintergrund der hohen Unsicherheiten der wirtschaftlichen Entwicklung und der oben beschriebenen großen finanziellen Herausforderungen, können für das Haushaltsjahr 2026 diejenigen Kommunen, die gem. § 92 Abs. 5 Nr. 1 HGO einen Fehlbedarf oder gem. § 92 Abs. 6 Nr. 1 HGO einen Fehlbetrag im ordentlichen Ergebnis darstellen, den Fehlbedarf und den Fehlbetrag wahlweise mit Rücklagen ausgleichen, die aus Überschüssen des ordentlichen Ergebnisses (ordentliche Rücklage) oder aus bis zum 31.12.2024 entstandenen Überschüssen des außerordentlichen Ergebnisses (außerordentliche Rücklage) gem. § 23 Abs. 1 GemHVO gebildet wurden.

Die Gemeinde Fernwald verfügt zum Jahresabschluss 2024 über eine ordentliche Rücklage in Höhe von 2.088.021,38 € und eine außerordentliche Rücklage in Höhe von 1.489.309,21 €, welche zur Deckung des Fehlbedarfs/Fehlbetrags verwendet werden können. Eine Auswahl erfolgt zur gegebenen Zeit.

Weiterhin wird im Finanzplanungserlass des Hessischen Ministerium des Innern und für Sport vom 30. September 2025 unter II. Haushalts- und Wirtschaftsführung und aufsichtsrechtliche Vorgaben für die Haushaltsgenehmigung lfd. Nr. 2 d) folgende Möglichkeit eingeräumt:

Zur praktischen Erprobung werden abweichend von den Vorgaben des § 4 GemHVO pauschale Kürzungen bei den Aufwendungen im Rahmen des Haushaltsaufstellungsverfahrens

2026 zugelassen. Die Kommunen können auch für das Haushaltsjahr 2026 pauschale Kürzungen von ordentlichen Aufwendungen bis zu einem Betrag von 2 Prozent des Gesamtbetrages der ordentlichen Aufwendungen veranschlagen.

Die Auszahlungen aus laufender Verwaltungstätigkeit sind entsprechend zu kürzen.

Grundsätzlich bleibt es der kommunalen Selbstverwaltung überlassen, wie diese pauschalen Kürzungen vollzogen werden. Die Kommune hat in eigenem Interesse durch geeignete Maßnahmen sicherzustellen, dass im Haushaltsvollzug die gesetzten Ziele eingehalten werden. Dies ist konkret im Vorbericht zum Haushaltsplan darzustellen.

Die pauschalen Kürzungen sind im Haushaltsplan so zu erfassen, dass diese bei der Ermittlung der Planaufwendungen in den Zeilen 11 bis 13 und 15 bis 18 sowie Zeile 22 des Ergebnishaushalts und der Planauszahlungen in den Zeilen 10 bis 17 des Finanzhaushalts bereits enthalten sind.

Die pauschalen Kürzungen sind somit als negative Planansätze den Planaufwendungen bzw. Planauszahlungen gegenüberzustellen und werden damit bei der rechnerischen Ermittlung des ordentlichen Ergebnisses bzw. des Ergebnisses aus laufender Verwaltungstätigkeit einbezogen.

Es ist ausreichend, die pauschalen Kürzungen bei den Aufwendungen und Auszahlungen in einer der o.g. Zeilen zu berücksichtigen. Dabei sind die für den Haushalt beschlossenen Regelungen zur Deckungsfähigkeit zu beachten.

Die Höhe und Zuordnung der pauschalen Kürzungen sind im Vorbericht zum Haushalt gesondert darzustellen und zu erläutern. Die Erfahrungen aus dem Jahr 2025 sind dabei zu berücksichtigen.

Bei Budgetüberträgen ins Folgejahr ist sicherzustellen, dass die pauschalen Kürzungen bei der Ermittlung der Höhe der möglichen Übertragungen Berücksichtigung finden.

Die Gemeinde Fernwald hat aufgrund der vorgenannten Regelung die pauschale Kürzung in folgenden Bereich vorgenommen (2 % vom Gesamtansatz):

Personalaufwendungen: 153 TEUR (Sachkonto 6201000 KSt. 16610101)

Sach- u. Dienstleistungen: 98 TEUR (Sachkonto 6089000 KSt. 16610101)

Die Hebesätze nahmen dabei folgenden Verlauf (Wertangabe in %):

Hebesätze gem. Haushaltssatzung / Hebesatzsatzung

Bezeichnung Hebesatz	2026	2025	2024
Hebesatz Grundsteuer A	410	410	410
Hebesatz Grundsteuer B	470	470	470
Hebesatz Gewerbesteuer	430	430	430

2.2 Liquiditätssicherung

In § 106 HGO fordert der Gesetzgeber, dass die Kommunen ihre stetige Zahlungsfähigkeit sicherzustellen haben. Zu Sicherstellung der stetigen Zahlungsfähigkeit soll sich der geplante Bestand an flüssigen Mitteln – ohne Liquiditätskreditmittel - in der Regel auf mindestens zwei Prozent der Summe der Auszahlungen aus laufender Verwaltungstätigkeit nach dem Durchschnitt der letzten drei dem Haushaltsjahr vorangegangenen Jahre belaufen.

In dem betreffenden Zeitraum ergeben sich folgende Werte:

	Auszahlungen aus laufender Verwaltungstätigkeit
Ergebnis 2023	18.044.988
Ergebnis 2024	20.265.306
Ansatz 2025	21.531.993

Für das Haushaltsjahr 2026 ergibt sich folgende Berechnung:

Durchschn. Auszahlungen aus lfd. Verwaltungstätigkeit der 3 vorangegangenen Jahre	19.947.428,95 €
davon 2 Prozent	398.948,58 €

2.3 Deckungsgrundsatz nach §3 (3) GemHVO

Gemäß §3 Abs. 3 GemHVO soll der Saldo aus laufender Verwaltungstätigkeit mindestens so hoch sein, dass daraus die Auszahlungen zur ordentlichen Tilgung von Krediten sowie an das Sondervermögen Hessenkasse geleistet werden können.

Deckung nach §3 Abs. 3 GemHVO

	Ansatz 2026	Ansatz 2025	Ergebnis 2024
Summe des Zahlungsmittelflusses aus laufender Verwaltungstätigkeit (Zeile 19)	-312.131	404.684	1.137.165
./. Auszahlungen für die ordentliche Tilgung von Krediten und wirtschaftlich vergleichbaren Vorgängen für Investitionen sowie an das Sondervermögen Hessenkasse (Zeile 32)	724.539	699.556	780.221
+ In den Auszahlungen aus Nr. 32 enthaltener Teilbetrag für Umschuldungen	--	--	--
+ zweckgebundene Einzahlungen für die ordentliche Tilgung von Investitionskrediten (davon-Position Zeile 20)	18.617	18.617	15.741
+ zweckgebundene Einzahlungen für die Auszahlungen an das Sondervermögen Hessenkasse			
Saldo gem. § 3 Abs. 2 GemHVO	-1.018.053	-276.255	372.685

Gem. § 92 Abs. 5 Nr. 2 HGO ist der Haushalt in der Planung ausgeglichen, wenn im Finanzhaushalt der Saldo des Zahlungsmittelflusses aus laufender Verwaltungstätigkeit mindestens so hoch ist, dass daraus die Auszahlungen zur ordentlichen Tilgung von Krediten sowie an das Sondervermögen "Hessenkasse" geleistet werden können.

Sollten die Vorgaben zum Ausgleich des Finanzhaushaltes in der Planung trotz Ausnutzung aller Einsparmöglichkeiten bei den Auszahlungen sowie der Ausschöpfung aller Einzahlungsmöglichkeiten nicht möglich sein, hat die Gemeinde gem. 92a Abs. 1 Nr. 1 HGO ein Haushaltssicherungskonzept aufzustellen.

Der Finanzplanungserlass des Hessischen Ministerium des Innern und für Sport vom 30. September 2025 revidiert diese gesetzliche Grundlage teilweise. Hier heißt es unter II. Haushalts- und Wirtschaftsführung und aufsichtsrechtliche Vorgaben für die Haushaltsgenehmigung unter lfd. Nr. 3 folgendes:

Ein Haushaltssicherungskonzept (HSK) gem. § 92a Abs. 1 Nr. 1 HGO entfällt in den Fällen, in denen der Saldo des Zahlungsmittelflusses aus laufender Verwaltungstätigkeit zwar nicht so hoch ist, dass daraus die Auszahlungen zur ordentlichen Tilgung von Krediten sowie ggf. an das Sondervermögen "Hessenkasse" geleistet werden können, jedoch ausreichend ungebundene Liquidität für die Tilgungsleistungen und ggf. Auszahlungen an das Sondervermögen "Hessenkasse" zur Verfügung steht.

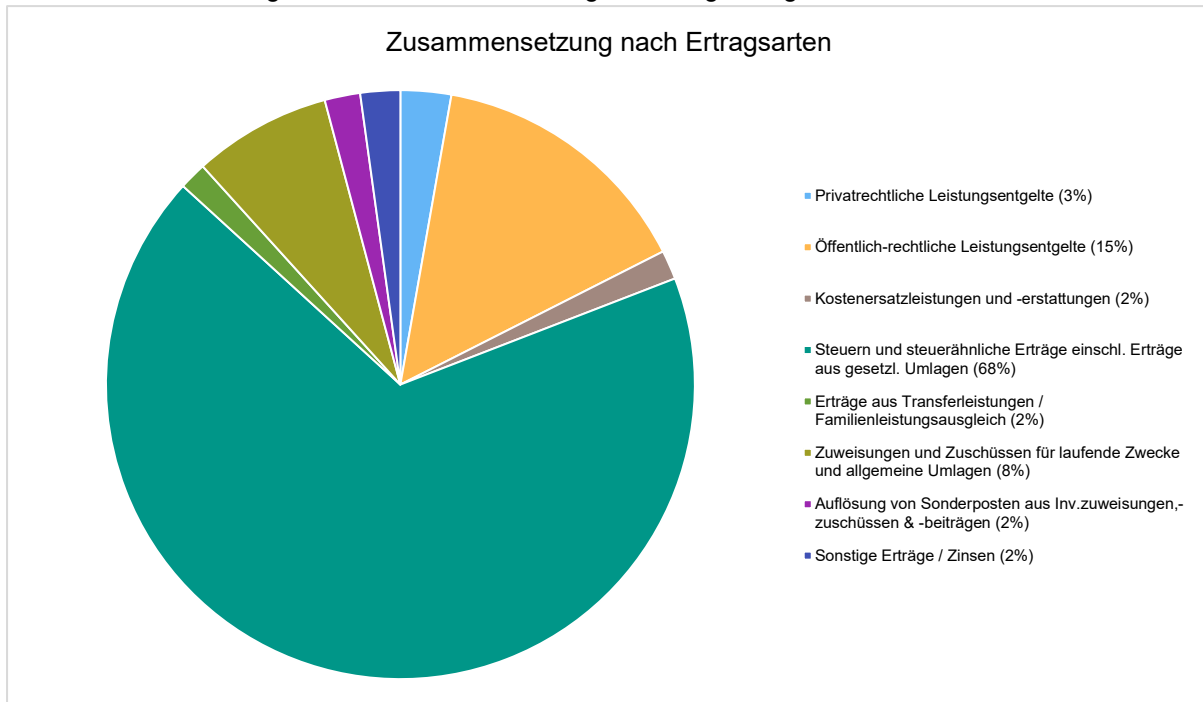
Unter Berücksichtigung der zu übertragenden Haushaltsreste von 2025 nach 2026 und der gem. § 106 Abs. 1 HGO zu bildenden Liquiditätsreserve kann zum jetzigen Zeitpunkt von einer ausreichenden ungebundenen Liquidität ausgegangen werden.

3 Erträge

Ertragsübersicht

	Plan 2026	in %
Privatrechtliche Leistungsentgelte	633.798	2,78
Öffentlich-rechtliche Leistungsentgelte	3.361.887	14,75
Kostenersatzleistungen und -erstattungen	363.905	1,60
Steuern und steuerähnliche Erträge einschl. Erträge aus gesetzl. Umlagen	15.413.084	67,65
Erträge aus Transferleistungen / Familienleistungsausgleich	343.641	1,51
Zuweisungen und Zuschüsse für laufende Zwecke und allgemeine Umlagen	1.725.855	7,57
Auflösung von Sonderposten aus Inv.zuweisungen,-zuschüssen & -beiträgen	444.441	1,95
Sonstige ordentliche Erträge	372.039	1,63
Ordentliche Erträge	22.658.650	99,45
Finanzerträge	126.200	0,55
Summe	22.784.850	100,00

Die Zusammensetzung nach den einzelnen Ertragsarten ergibt folgendes Bild:



Die Ertragsentwicklung im Vergleich zum Ansatz des Vorjahres:

Im Vorjahr belief sich der Gesamtbetrag der geplanten Erträge auf 22.404.022 Euro. Im aktuellen Planjahr 2026 verändern sich die Gesamterträge um 380.828,10 Euro auf 22.784.850 Euro.

Die Veränderungen bei den einzelnen Ertragsarten stellen sich im Detail wie folgt dar:

Vorjahresvergleich Ertragsarten

	Ansatz 2026	Ansatz 2025	Vergleich in Euro
Privatrechtliche Leistungsentgelte	633.798	612.788	21.010 ↗
Öffentlich-rechtliche Leistungsentgelte	3.361.887	3.005.266	356.621 ↗
Kostenersatzleistungen und -erstattungen	363.905	288.755	75.150 ↗
Steuern und steuerähnliche Erträge einschl. Erträge aus gesetzl. Umlagen	15.413.084	14.245.040	1.168.044 ↗
Erträge aus Transferleistungen / Familienleistungsausgleich	343.641	332.183	11.458 ↗
Zuweisungen und Zuschüsse für laufende Zwecke und allgemeine Umlagen	1.725.855	2.923.990	-1.198.135 ↘
Auflösung von Sonderpos-	444.441	467.345	-22.904 ↘

	Ansatz 2026	Ansatz 2025	Vergleich in Euro
ten aus Inv.zuweisungen,-zuschüssen & -beiträgen			
Sonstige ordentliche Erträge	372.039	386.005	-13.966 ↘
Ordentliche Erträge	22.658.650	22.261.372	397.278 ↗
Finanzerträge	126.200	142.650	-16.450 ↘
Summe	22.784.850	22.404.022	380.828 ↗

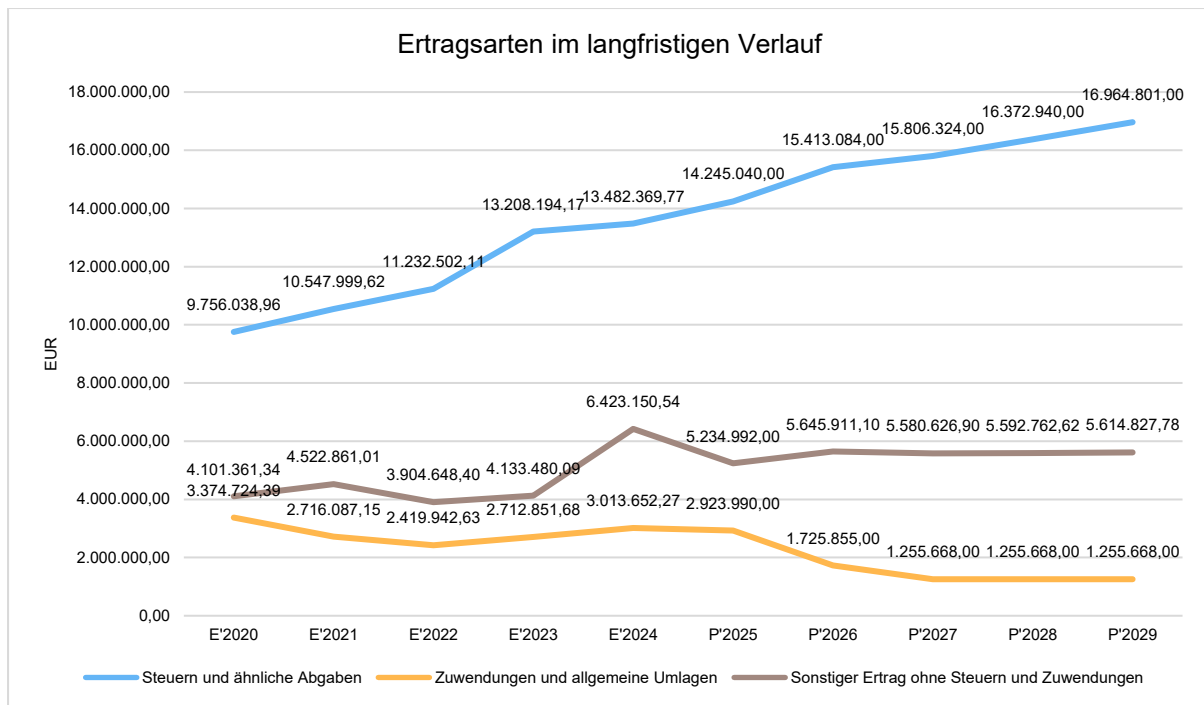
Im Folgenden eine Übersicht zu den Produktbereichen und deren geplantes Jahresergebnis 2026

Die Entwicklung der einzelnen Ertragsarten in der mittelfristigen Finanzplanung wird nach aktueller Planung wie folgt eingeschätzt:

Ertragsarten mittelfristige Planung

	Ergebnis 2024	Ansatz 2025	Ansatz 2026	Ansatz 2027	Ansatz 2028	Ansatz 2029
Privatrechtliche Leistungsentgelte	497.332,80	612.788	633.798	640.815	647.971	655.272
Öffentlich-rechtliche Leistungsentgelte	3.732.545,04	3.005.266	3.361.887	3.367.924	3.374.235	3.386.940
Kostenersatzleistungen und -erstattungen	262.617,88	288.755	363.905	295.305	295.305	295.305
Steuern und steuerähnliche Erträge einschl. Erträge aus gesetzl. Umlagen	13.482.369,77	14.245.040	15.413.084	15.806.324	16.372.940	16.964.801
Erträge aus Transferleistungen / Familienleistungsausgleich	322.507,80	332.183	343.641	353.951	366.339	377.329
Zuweisungen und Zuschüsse für laufende Zwecke und allgemeine Umlagen	3.013.652,27	2.923.990	1.725.855	1.255.668	1.255.668	1.255.668
Auflösung von Sonderposten aus Inv.zuweisungen,-zuschüssen & -beiträgen	477.286,47	467.345	444.441	424.393	410.674	401.743
Sonstige ordentliche Erträge	887.250,21	386.005	372.039	372.039	372.039	372.039
Ordentliche Erträge	22.675.562,24	22.261.372	22.658.650	22.516.419	23.095.171	23.709.097
Finanzerträge	130.112,46	142.650	126.200	126.200	126.200	126.200
Außerordentliche Erträge	113.497,88	--	--	--	--	--
Summe	22.919.172,58	22.404.022	22.784.850	22.642.619	23.221.371	23.835.297

In der langfristigen Entwicklung stellen sich die wichtigsten Ertragsarten wie folgt dar:



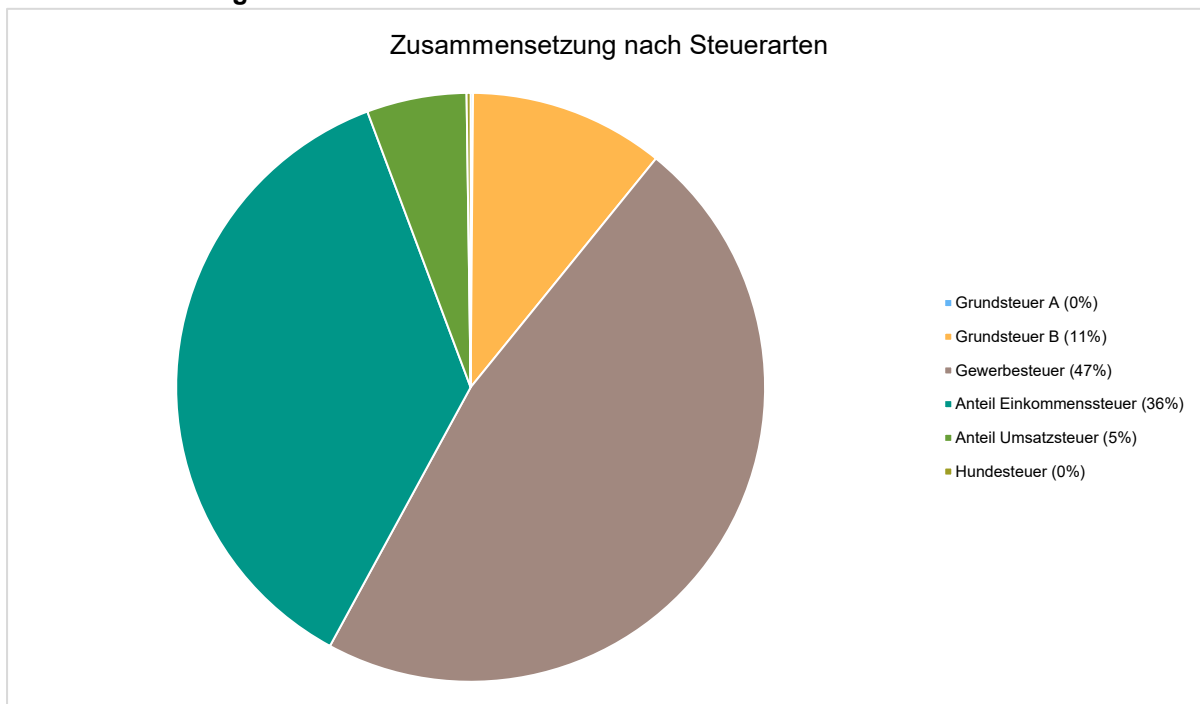
3.1 Steuern

3.1.1 Zusammensetzung und Entwicklung der Steuerarten, Hebesätze

Steuerarten

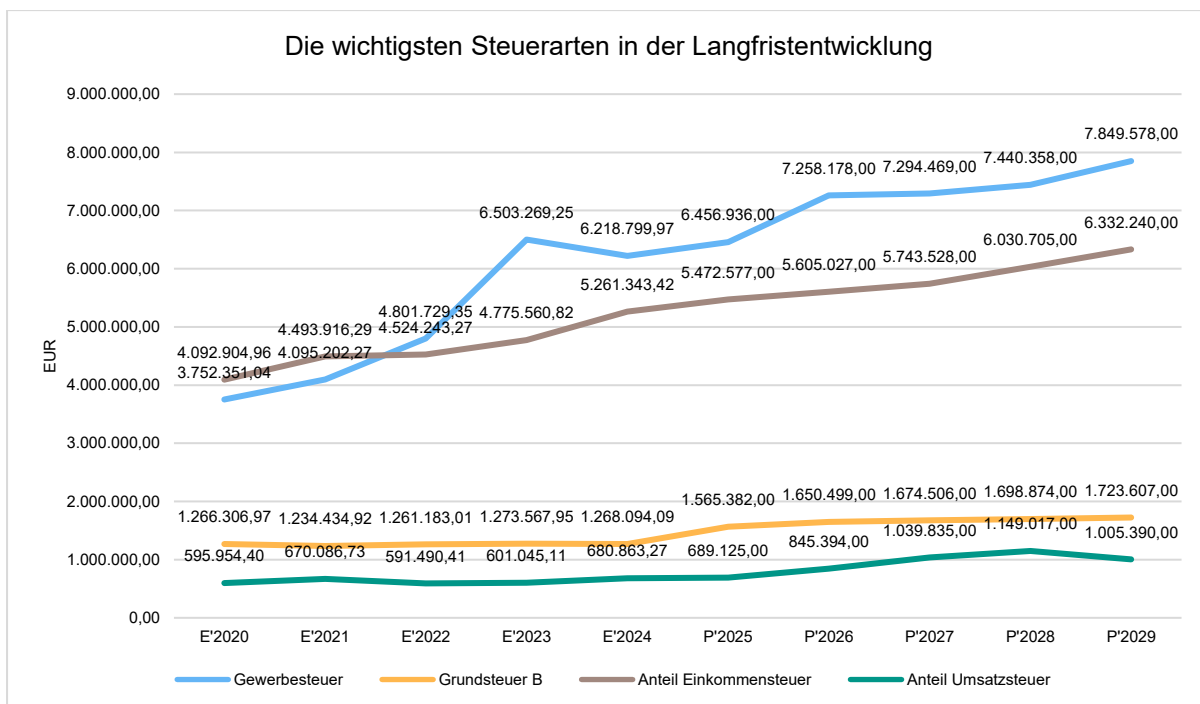
	Ergebnis 2024	Ansatz 2025	Ansatz 2026	Ansatz 2027	Ansatz 2028	Ansatz 2029
Grundsteuer A	19.420,02	27.020	19.986	19.986	19.986	19.986
Grundsteuer B	1.268.094,09	1.565.382	1.650.499	1.674.506	1.698.874	1.723.607
Gewerbsteuer	6.218.799,97	6.456.936	7.258.178	7.294.469	7.440.358	7.849.578
Anteil Einkommens- steuer	5.261.343,42	5.472.577	5.605.027	5.743.528	6.030.705	6.332.240
Anteil Umsatzsteuer	680.863,27	689.125	845.394	1.039.835	1.149.017	1.005.390
Hundesteuer	33.849,00	34.000	34.000	34.000	34.000	34.000
Summe	13.482.369,77	14.245.040	15.413.084	15.806.324	16.372.940	16.964.801

Zusammensetzung des Steueraufkommens



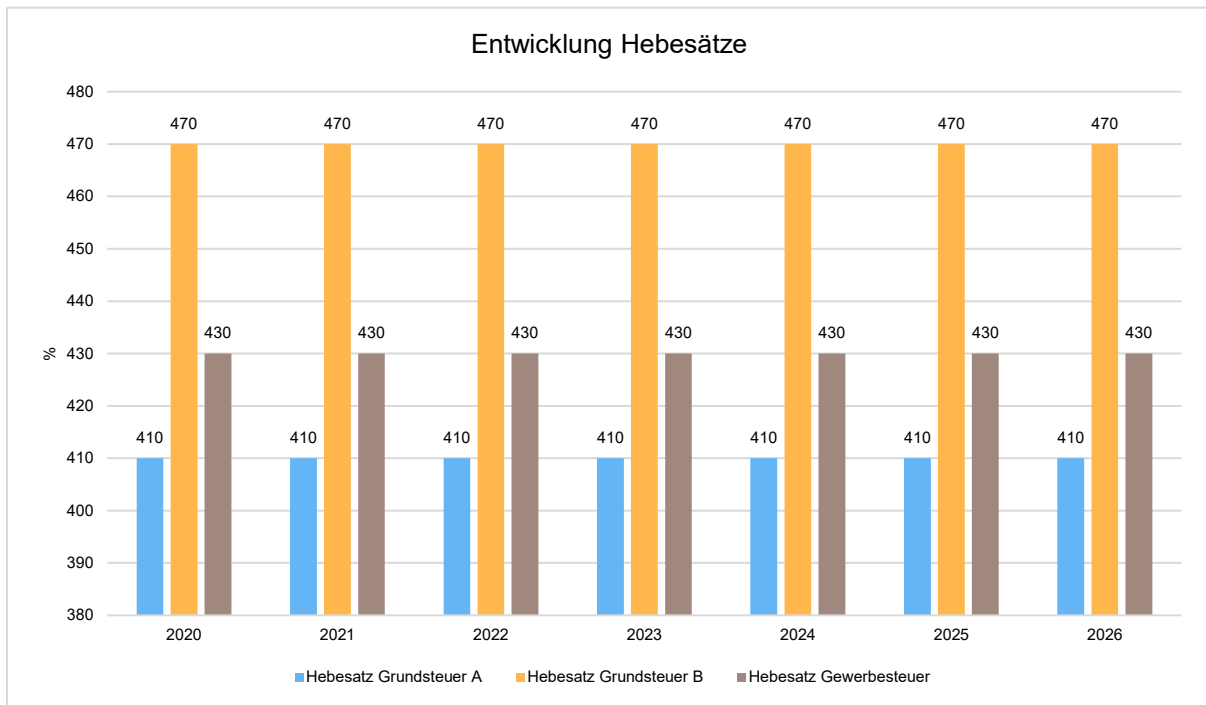
Die wichtigsten Steuerarten im langfristigen Verlauf

Die nachfolgende Grafik zeigt die ertragsstärksten Steuerarten in der langfristigen Entwicklung:



Entwicklung der Hebesätze

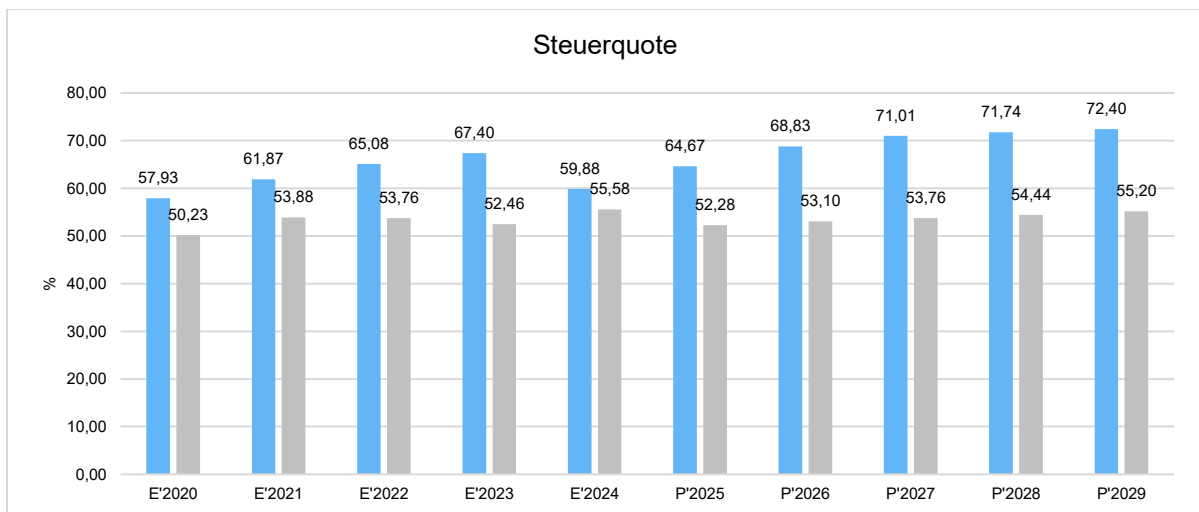
Die Entwicklung der Hebesätze nahm folgenden Verlauf:



3.1.2 Kennzahlen zum kommunalen Steueraufkommen

Steuerquote

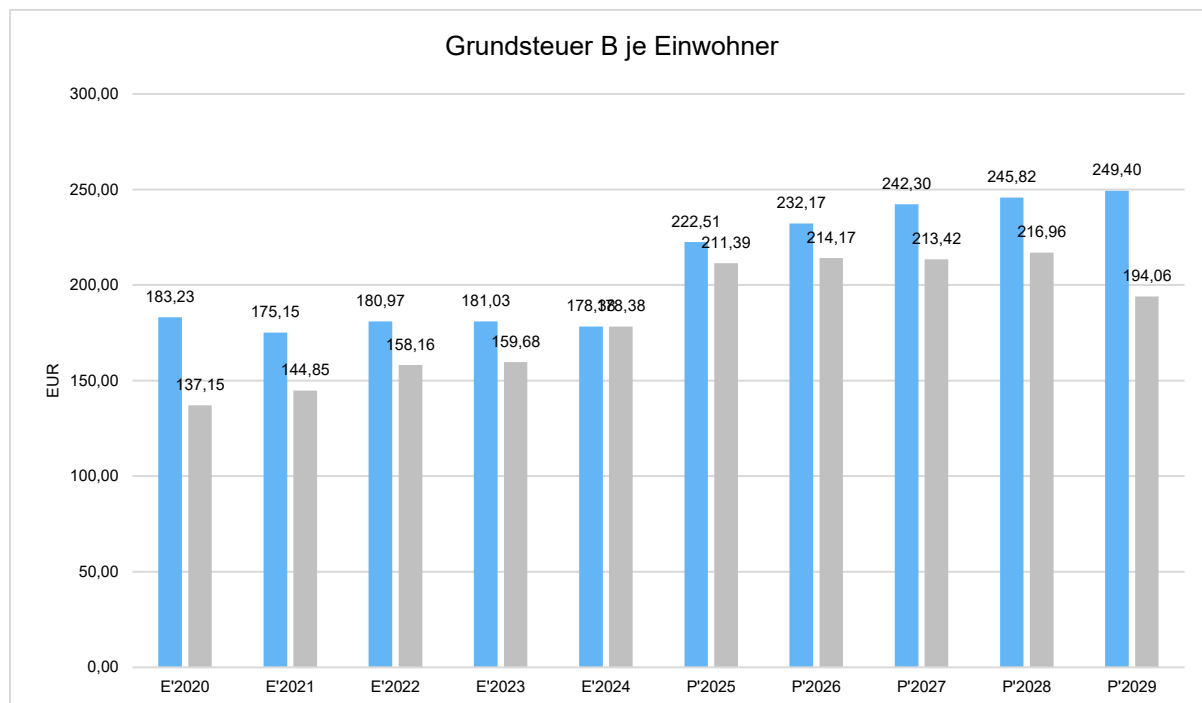
Um die örtliche Steuerertragskraft einordnen zu können, bietet sich die Betrachtung der Steuerquote an, die den prozentualen Anteil der Steuererträge an den ordentlichen Erträgen insgesamt abbildet, wobei die Gewerbesteuerumlage abgezogen wird. Eine hohe Steuerquote spricht für eine größere Unabhängigkeit von staatlichen Transferleistungen im Wege des Finanzausgleichs und ist insofern positiv zu werten.



(Blau stellt die Gemeinde Fernwald dar. Grau stellt den Mittelwert von 58 anderen Kommunen in Hessen (zwischen 6.000 und 9.000 Einwohnern) im Vergleich dar.)

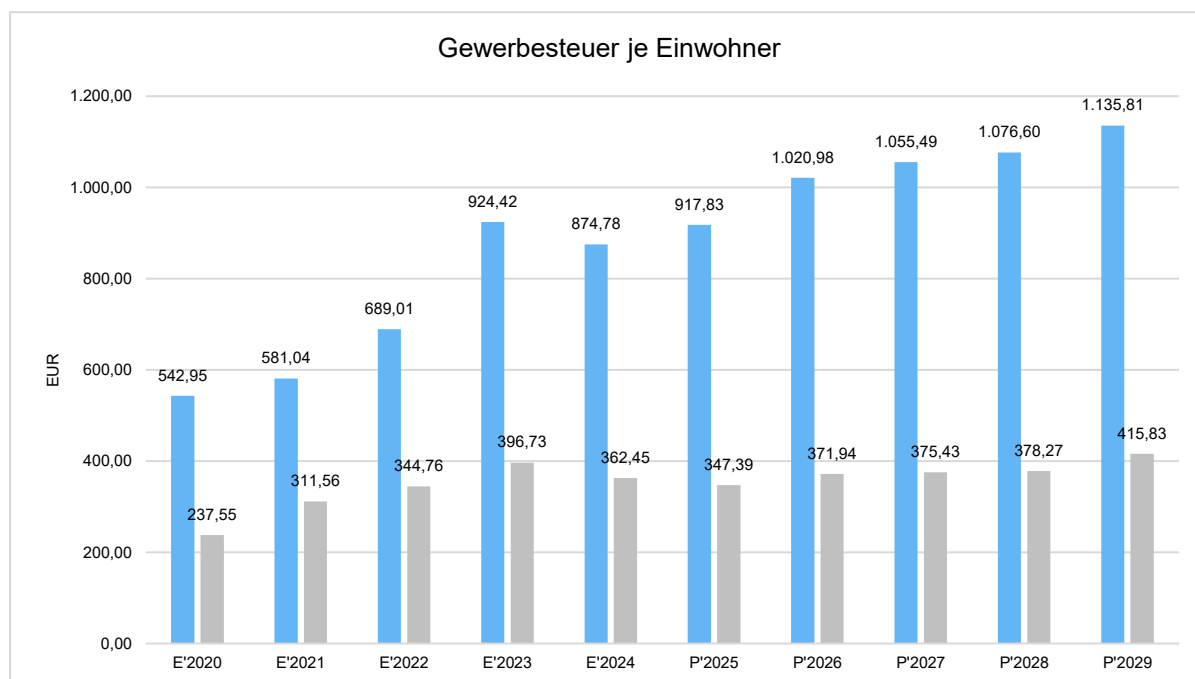
Grundsteuer B je Einwohner

Die Grundsteuer B ist eine konstante Steuerart. Nachfolgend wird das Steueraufkommen in Relation zur Einwohnerzahl abgebildet:



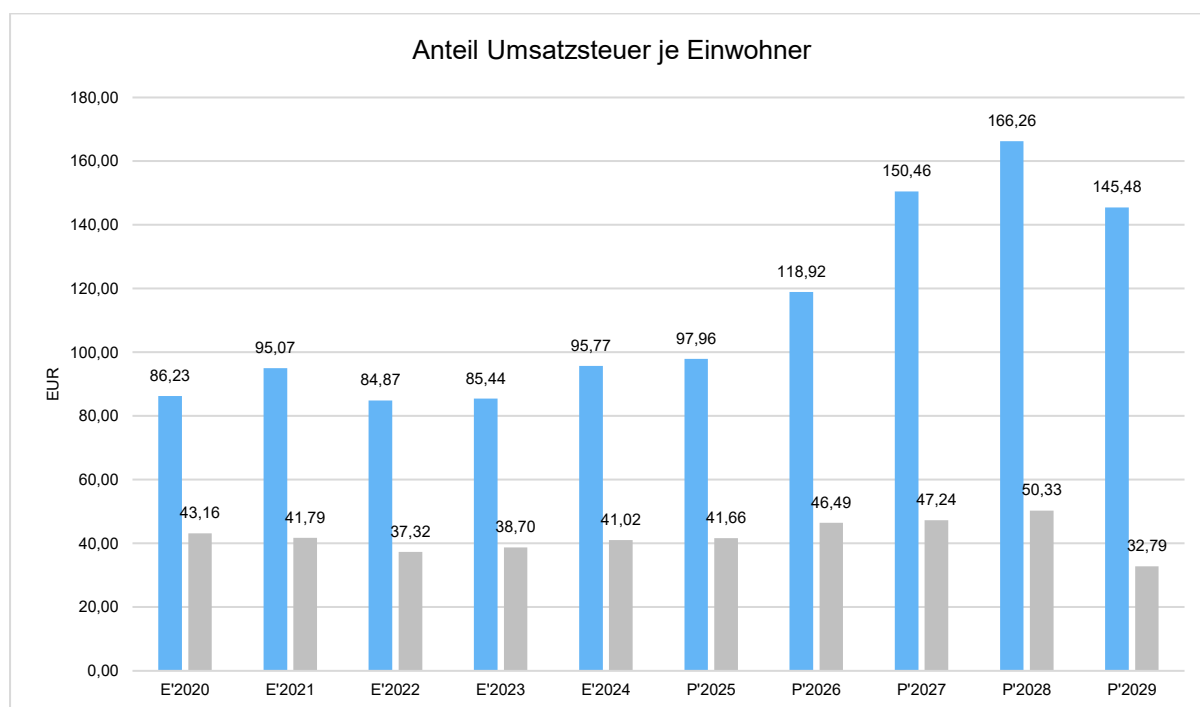
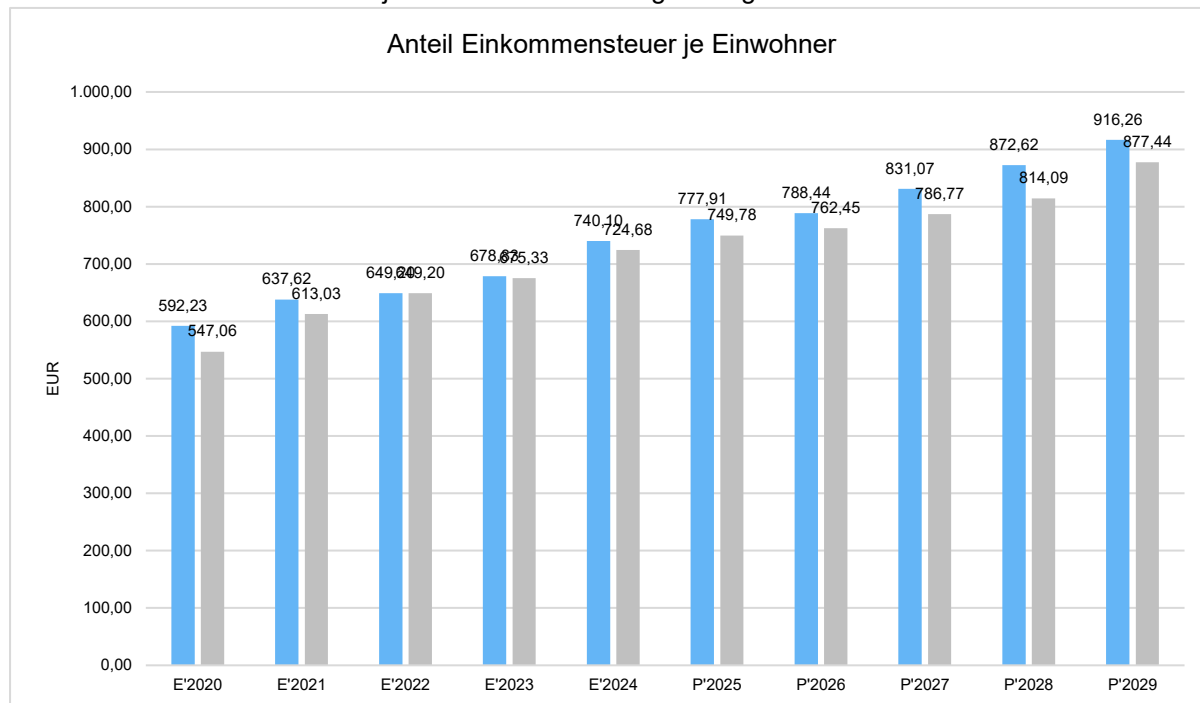
Gewerbsteuer je Einwohner

Die Gewerbsteuer wird nachfolgend ebenfalls in Relation zur Einwohnerzahl abgebildet. Im Vergleich zur Grundsteuer B ist die Gewerbsteuer stärkeren Schwankungen aufgrund der konjunkturellen Einflüsse ausgesetzt:



Gemeinschaftssteuern

Die Gemeinschaftssteuern, bestehend aus der Beteiligung am Aufkommen der Umsatz- und Einkommensteuer, bilden eine weitere wichtige Ertragssäule des kommunalen Haushaltes. Nachfolgend wird auch hier das Aufkommen jeweils einwohnerbezogen dargestellt:



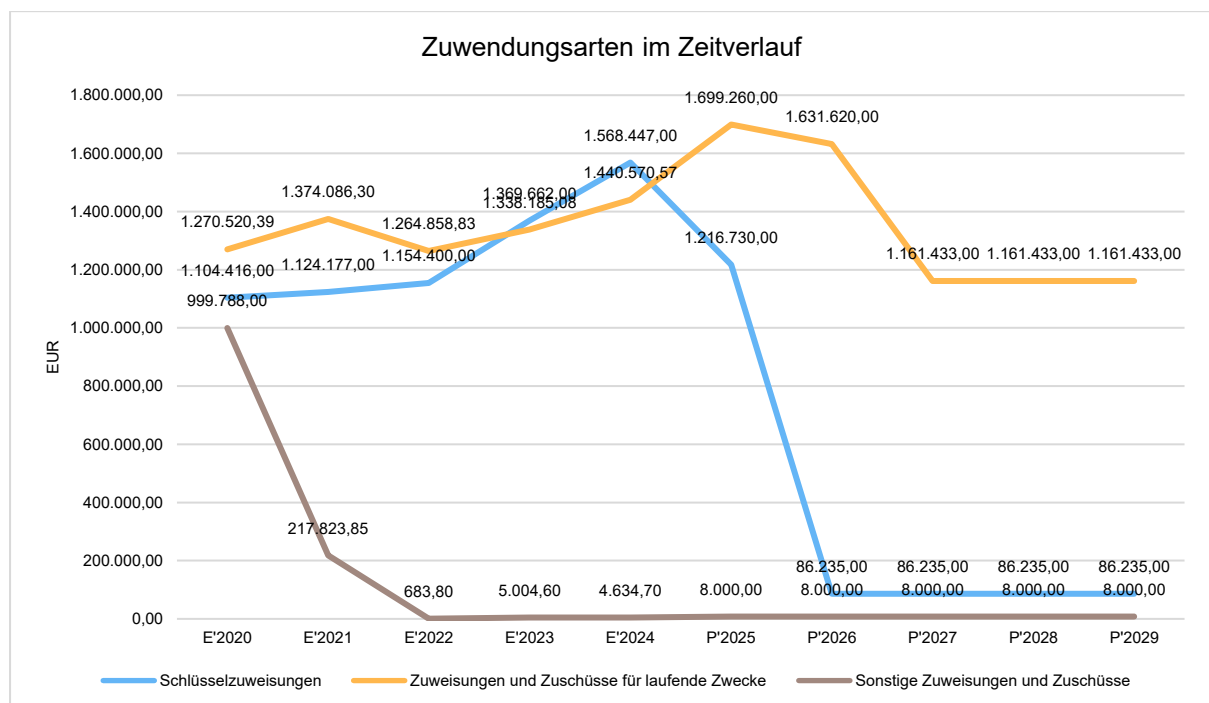
3.2 Erträge aus Zuwendungen und allgemeinen Umlagen

Entwicklung der Zuwendungen im Zeitverlauf

Nachfolgend wird die Entwicklung der Zuwendungen und allgemeinen Umlagen nach den einzelnen Zuwendungsarten abgebildet.

Zuwendungsarten

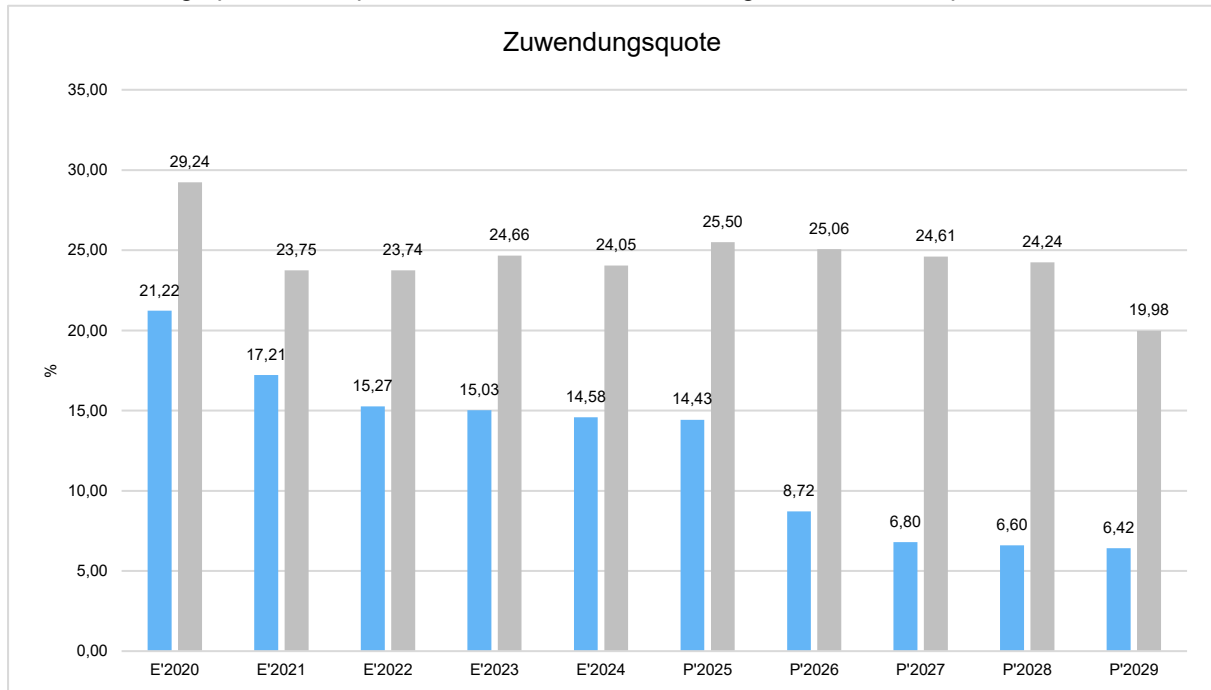
	Ergebnis 2024	Ansatz 2025	Ansatz 2026	Ansatz 2027	Ansatz 2028	Ansatz 2029
Zuweisungen, Zuschüsse und allg. Umlagen	3.490.938,74	3.391.335	2.170.296	1.680.061	1.666.342	1.657.411
davon Schlüsselzuweisungen	1.568.447,00	1.216.730	86.235	86.235	86.235	86.235
davon Zuweisungen und Zuschüsse für laufende Zwecke	1.440.570,57	1.699.260	1.631.620	1.161.433	1.161.433	1.161.433
davon Auflösung SoPo für Zuwendungen	477.286,47	467.345	444.441	424.393	410.674	401.743
davon sonstige Zuweisungen und Zuschüsse	4.634,70	8.000	8.000	8.000	8.000	8.000



Zuwendungsquote

Die Zuwendungsquote zeigt auf, wie hoch die Abhängigkeit von Zuweisungen und Zuschüssen ist. Sie errechnet sich als prozentualer Anteil der Erträge aus Zuweisungen und Zuschüssen (ohne allgemeine Umlagen und Erträge aus der Leistungsbeteiligung des Bundes) von den ordentlichen Erträgen insgesamt.

Die Zuwendungsquote korrespondiert mit der oben bereits dargestellten Steuerquote.



3.3 Sonstige Ertragsarten

Die Entwicklung bei den übrigen Ertragsarten stellt sich wie folgt dar:

Sonstige Ertragsarten

	Ergebnis 2024	Ansatz 2025	Ansatz 2026	Ansatz 2027	Ansatz 2028	Ansatz 2029
Privatrechtliche Leistungs- entgelte	497.332,80	612.788	633.798	640.815	647.971	655.272
Öffentlich-rechtliche Leis- tungsentgelte	3.732.545,04	3.005.266	3.361.887	3.367.924	3.374.235	3.386.940
Kostenersatzleistungen und - erstattungen	262.617,88	288.755	363.905	295.305	295.305	295.305
Erträge aus Transferleistun- gen / Familienleistungsaus- gleich	322.507,80	332.183	343.641	353.951	366.339	377.329
Sonstige ordentliche Erträge	887.250,21	386.005	372.039	372.039	372.039	372.039
Finanzerträge	130.112,46	142.650	126.200	126.200	126.200	126.200
Außerordentliche Erträge	113.497,88	--	--	--	--	--
Summe sonstige Ertragsar- ten	5.945.864,07	4.767.647	5.201.470	5.156.234	5.182.089	5.213.085

Gem. § 39 Abs. 1 GemHVO werden Rückstellungen für Verpflichtungen, die dem Grunde nach, jedoch nicht nach Höhe und nach Fälligkeit bekannt und die zum Abschlussstichtag wirtschaftliche verursacht sind, gebildet.

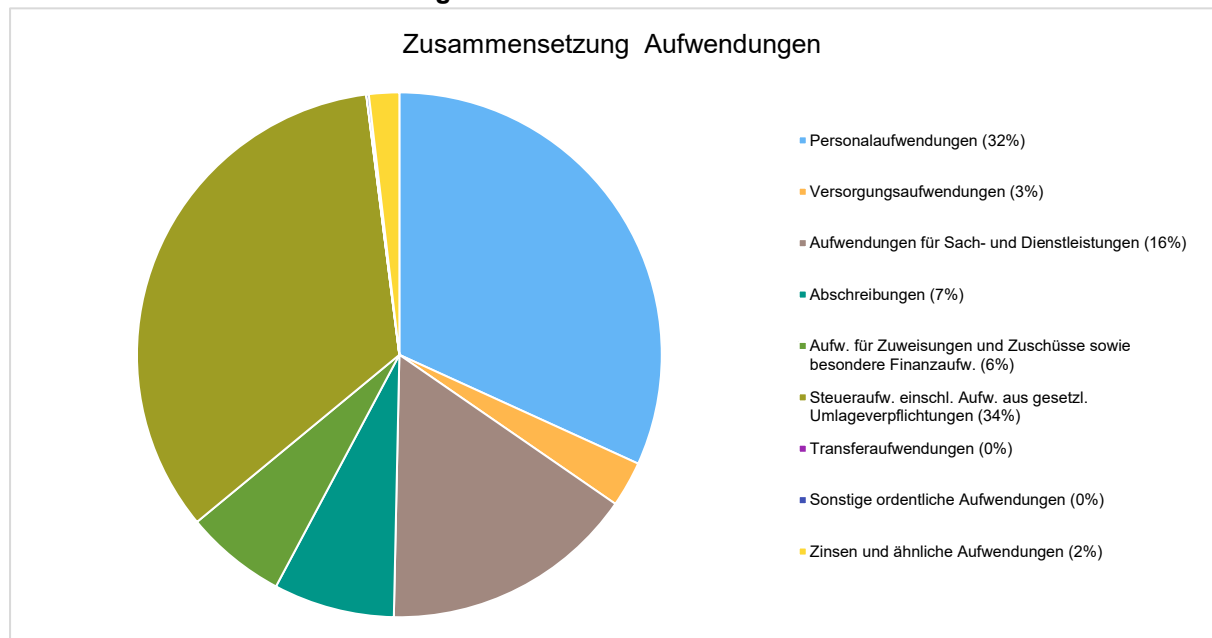
4 Aufwendungen

Die Summe aller Aufwendungen im Planjahr 2026 beläuft sich auf 24.479.739 Euro.
Diese teilt sich wie folgt auf die einzelnen Aufwandsarten aus:

Aufwandsarten

	Plan 2026	in %
Personalaufwendungen	7.785.980	31,81
Versorgungsaufwendungen	687.365	2,81
Aufwendungen für Sach- und Dienstleistungen	3.849.027	15,72
Abschreibungen	1.824.699	7,45
Aufw. für Zuweisungen und Zuschüsse sowie besondere Finanzaufw.	1.523.628	6,22
Steueraufw. einschl. Aufw. aus gesetzl. Umlageverpflichtungen	8.314.634	33,97
Transferaufwendungen	3.000	0,01
Sonstige ordentliche Aufwendungen	35.629	0,15
Ordentliche Aufwendungen	24.023.962	98,14
Zinsen und ähnliche Aufwendungen	455.777	1,86
Summe	24.479.739	100,00

Aufwand in der Zusammensetzung nach Aufwandsarten:



Gegenüber den im Haushaltsplan des Vorjahres geplanten Aufwendungen i.H.v. 23.323.874 Euro verändern sich die Aufwendungen im aktuellen Planjahr um 1.155.865,17 Euro auf 24.479.739 Euro.

Die Veränderungen bei den einzelnen Aufwandsarten stellen sich im Detail wie folgt dar:

Vorjahresvergleich Aufwandsarten

	Ansatz 2026	Ansatz 2025	Vergleich in Euro
Personalaufwendungen	7.785.980	7.487.486	298.494 ↗
Versorgungsaufwendungen	687.365	665.891	21.474 ↗
Aufwendungen für Sach- und Dienstleistungen	3.849.027	4.180.347	-331.320 ↘
Abschreibungen	1.824.699	1.792.213	32.486 ↗
Aufw. für Zuweisungen und Zuschüsse sowie besondere Finanzaufw.	1.523.628	1.460.645	62.983 ↗
Steueraufw. einschl. Aufw. aus gesetzl. Umlageverpflichtungen	8.314.634	7.301.280	1.013.354 ↗
Transferaufwendungen	3.000	3.000	0 →
Sonstige ordentliche Aufwendungen	35.629	34.547	1.082 ↗
Ordentliche Aufwendungen	24.023.962	22.925.409	1.098.553 ↗
Zinsen und ähnliche Aufwendungen	455.777	398.465	57.312 ↗
Summe	24.479.739	23.323.874	1.155.865 ↗

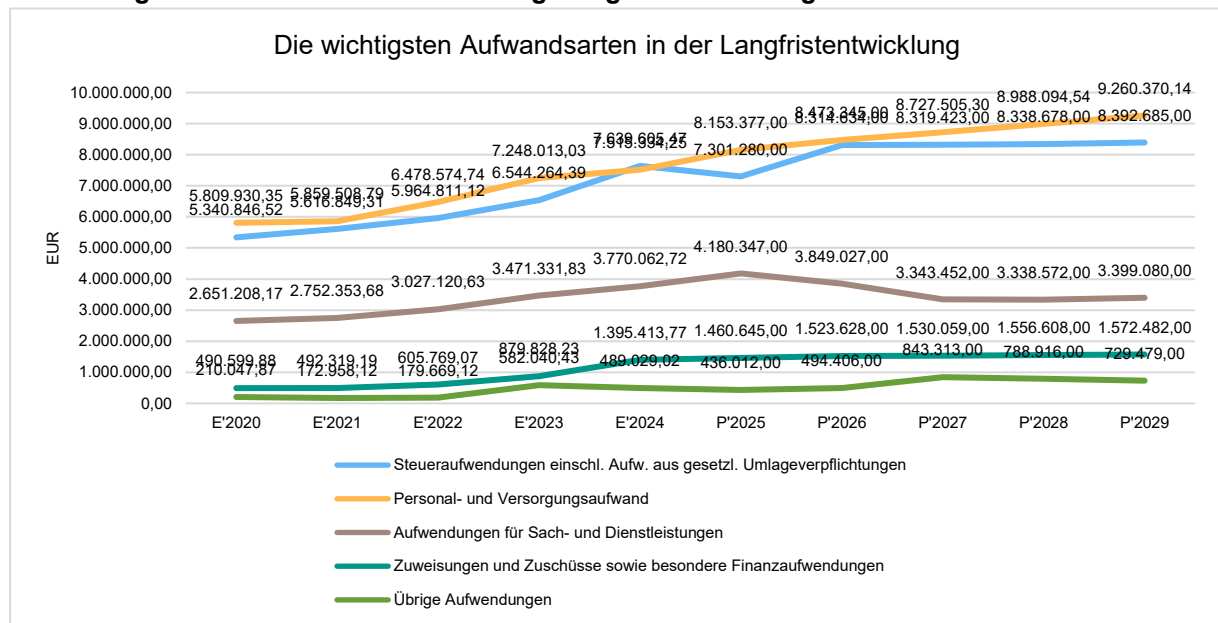
Unter Berücksichtigung der mittelfristigen Finanzplanung ergibt sich folgende Entwicklung der Aufwandsarten:

Aufwandsarten mittelfristige Planung

	Ergebnis 2024	Ansatz 2025	Ansatz 2026	Ansatz 2027	Ansatz 2028	Ansatz 2029
Personalaufwendungen	6.859.136,13	7.487.486	7.785.980	8.021.528	8.262.338	8.515.065
Versorgungsaufwendungen	656.198,12	665.891	687.365	705.977	725.757	745.305
Aufwendungen für Sach- und Dienstleistungen	3.770.062,72	4.180.347	3.849.027	3.343.452	3.338.572	3.399.080
Abschreibungen	1.992.792,33	1.792.213	1.824.699	1.707.799	1.690.250	1.717.607
Aufw. für Zuweisungen und Zuschüsse sowie besondere Finanzaufw.	1.395.413,77	1.460.645	1.523.628	1.530.059	1.556.608	1.572.482
Steueraufw. einschl. Aufw. aus gesetzl. Umlageverpflichtungen	7.639.605,47	7.301.280	8.314.634	8.319.423	8.338.678	8.392.685
Transferaufwendungen	--	3.000	3.000	3.000	3.000	3.000
Sonstige ordentliche Aufwendungen	36.470,24	34.547	35.629	35.629	35.629	35.629
Ordentliche Aufwendungen	22.349.678,78	22.925.409	24.023.962	23.666.867	23.950.831	24.380.853

	Ergebnis 2024	Ansatz 2025	Ansatz 2026	Ansatz 2027	Ansatz 2028	Ansatz 2029
Zinsen und ähnliche Aufwendungen	401.848,05	398.465	455.777	804.684	750.287	690.850
Außerordentliche Aufwendungen	50.710,73	--	--	--	--	--
Summe	22.802.237,56	23.323.874	24.479.739	24.471.551	24.701.118	25.071.703

Die wichtigsten Aufwandsarten in der langfristigen Entwicklung:



4.1 Personalaufwand

Die Personalaufwendungen entwickeln sich im Betrachtungszeitraum wie folgt:

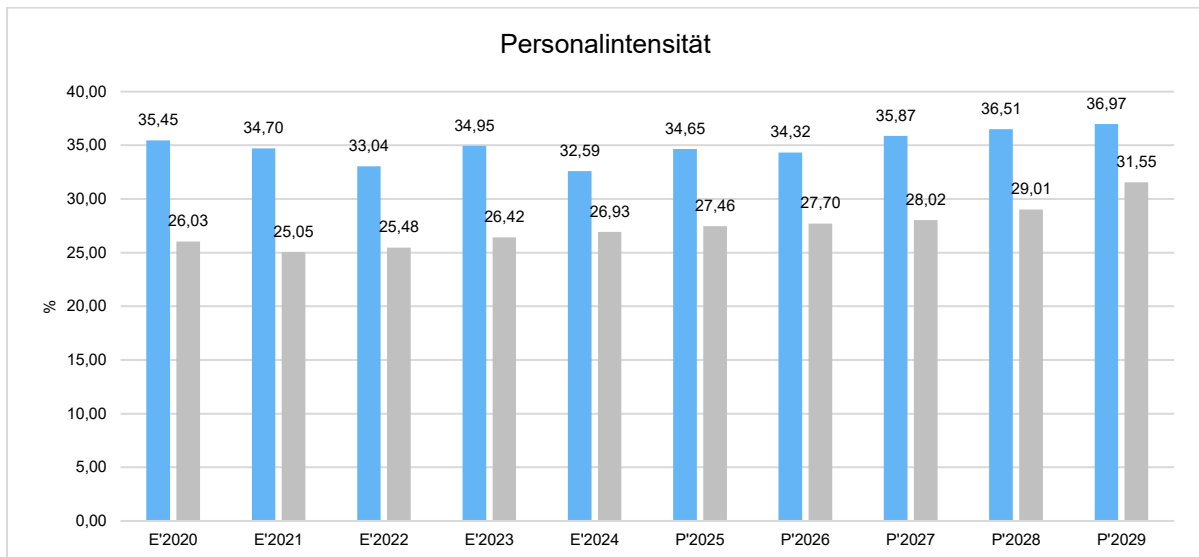
Personalaufwand

	Ergebnis 2024	Ansatz 2025	Ansatz 2026	Ansatz 2027	Ansatz 2028	Ansatz 2029
Entgelte Arbeitnehmer	5.407.777,51	5.908.174	6.077.550	6.261.868	6.451.398	6.647.065
Bezüge Beamte	205.979,74	196.200	208.900	215.200	218.700	228.300
Soziale Abgaben, Altersversorgung und Unterstützung - Aktive	1.224.836,88	1.365.152	1.484.530	1.529.460	1.577.240	1.624.700
Sonstige Personalaufwendungen	20.542,00	17.960	15.000	15.000	15.000	15.000
Summe Personalaufwendungen	6.859.136,13	7.487.486	7.785.980	8.021.528	8.262.338	8.515.065
Versorgungsaufwendungen	656.198,12	665.891	687.365	705.977	725.757	745.305

Es wird auf die pauschale Kürzung gem. Finanzplanungserlass in Höhe von 2 % verwiesen (Erläuterung unter Punkt 2.1)

Personalintensität

Die Personalintensität bildet den prozentualen Anteil der Personalaufwendungen an den ordentlichen Aufwendungen ab. Sie ist ein Indikator dafür, welches Gewicht die Personalaufwendungen innerhalb des ordentlichen Aufwandes haben.



4.2 Sach- und Dienstleistungsaufwand

Die Aufwendungen für Sach- und Dienstleistungen entwickeln sich im Betrachtungszeitraum wie folgt:

Sach- und Dienstleistungsaufwand

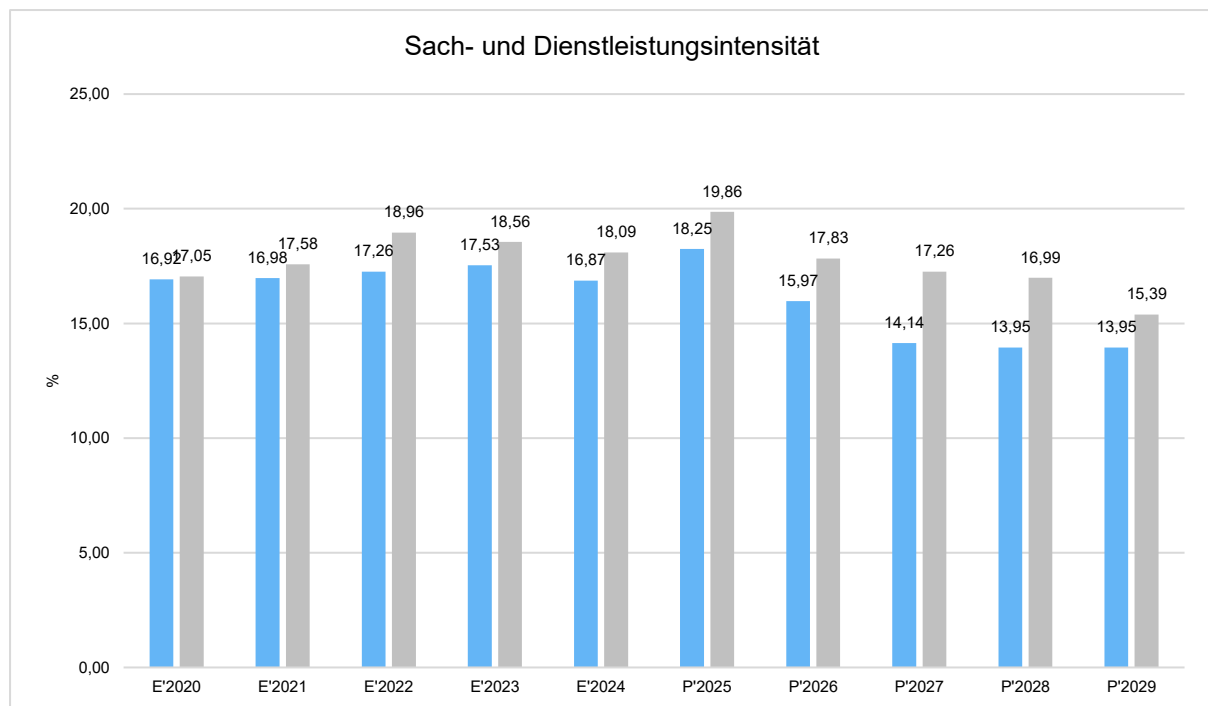
	Ergebnis 2024	Ansatz 2025	Ansatz 2026	Ansatz 2027	Ansatz 2028	Ansatz 2029
Aufwendungen für Sach- und Dienstleistungen	3.770.062,72	4.180.347	3.849.027	3.343.452	3.338.572	3.399.080
davon Aufw. für Material, Energie und sonstige verwaltungswirtschaftliche Tätigkeit	1.417.682,19	1.447.365	1.479.497	1.349.180	1.356.303	1.362.320
davon Aufw. für bezogene Leistungen	1.574.176,57	1.776.056	1.482.367	1.249.625	1.248.662	1.310.280
davon Aufw. für die Inanspruchnahme von Rechten und Diensten	246.249,08	406.015	329.745	253.245	222.245	254.745
davon Aufw. für Kommunikation, Dokumentation, Information, Reisen, Werbung	277.353,79	397.848	416.426	351.136	371.071	331.420
davon Aufw. für Beiträge und Sonstiges sowie Wertkorrekturen	254.601,09	153.063	140.992	140.266	140.290	140.315

Es wird auf die pauschale Kürzung gem. Finanzplanungserlass in Höhe von 2 % verwiesen (Erläuterung unter Punkt 2.1)

Sach- und Dienstleistungsintensität

Die Sach- und Dienstleistungsintensität bildet den prozentualen Anteil der Aufwendungen für Sach- und Dienstleistungen an den ordentlichen Aufwendungen insgesamt ab.

Sie zeigt an, welches Gewicht der Sach- und Dienstleistungsaufwand innerhalb des ordentlichen Aufwandes hat.



4.3 Gesetzliche Umlageverpflichtungen, Zuweisungen und Transferleistungen

Die gesetzlichen Umlageverpflichtungen, Zuweisungen und Transferleistungen werden im allgemeinen als Transferaufwendungen bezeichnet, da sie ohne Gegenleistung aufgewendet werden.

Die folgende Tabelle zeigt die Entwicklung der Transferaufwendungen im mittelfristigen Planungszeitraum.

Aufwendungen aus gesetzl. Umlageverpflichtungen, Zuweisungen und Transferleistungen

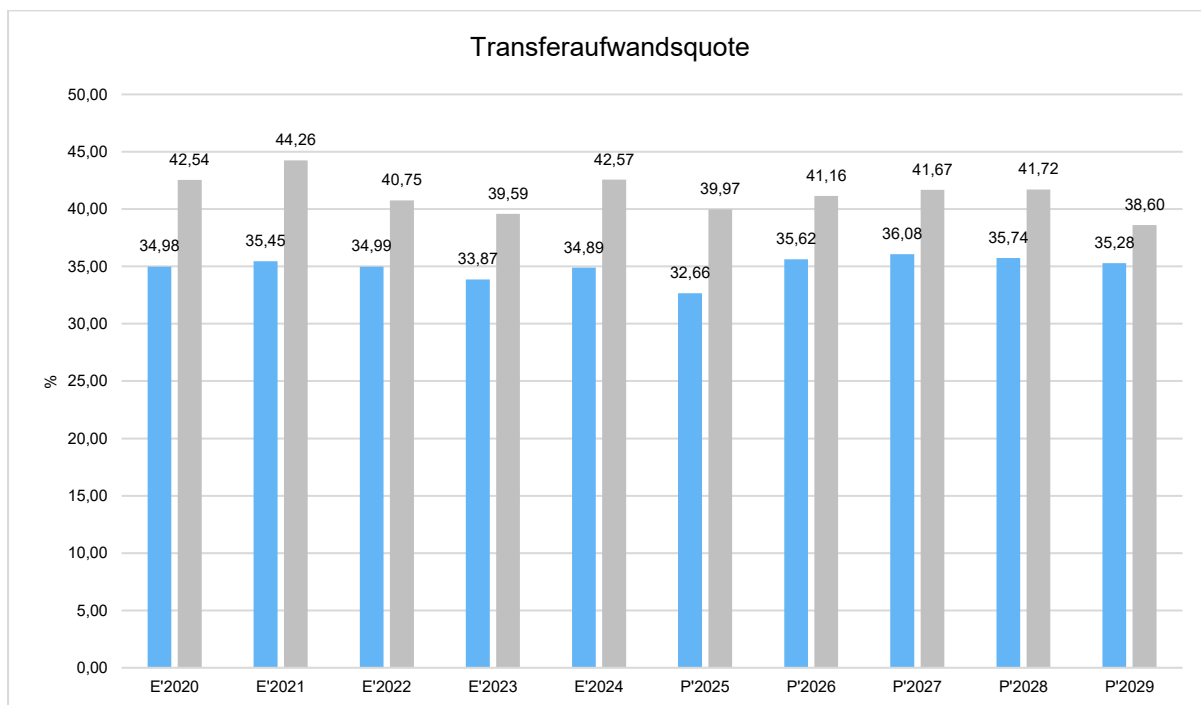
	Ergebnis 2024	Ansatz 2025	Ansatz 2026	Ansatz 2027	Ansatz 2028	Ansatz 2029
Umlagen an Gemeindeverbände (inkl. Kreis- und Schulumlage)	7.061.043,70	6.779.027	7.712.289	7.714.124	7.721.504	7.742.203
sonstige Zuweisungen, Zuschüsse, Erstattungen, Transfers und Umlagen	2.325.190,24	2.303.255	2.496.102	2.507.322	2.553.126	2.623.007
Summe der Transferaufwendungen /Zuweisungen	9.386.233,94	9.082.282	10.208.391	10.221.446	10.274.630	10.365.210

Die Zusammensetzung der Transferaufwendungen im weiteren Sinne:



Transferaufwandsquote

Die Transferaufwandsquote stellt die Transferaufwendungen aus gesetzlichen Umlageverpflichtungen, Zuweisungen und Transferleistungen ins Verhältnis zu den ordentlichen Aufwendungen (Angabe in %). Sie ist damit ein Indikator dafür, wie hoch der kommunale Haushalt durch Transferaufwendungen im weiteren Sinne belastet wird.



4.3.1 Aufwendungen für Zuweisungen und Zuschüsse für lfd. Zwecke sowie besondere Finanzausgaben

Im mittelfristigen Planungszeitraum fallen folgende Aufwendungen an:

Zuweisungen und Zuschüsse im Überblick

	Ergebnis 2024	Ansatz 2025	Ansatz 2026	Ansatz 2027	Ansatz 2028	Ansatz 2029
Aufwendungen für Zuweisungen und Zuschüsse sowie besondere Finanzaufwendungen	1.395.413,77	1.460.645	1.523.628	1.530.059	1.556.608	1.572.482
7119000 - Übrige Sonstige Zuweisungen und Zuschüsse	--	750	750	750	750	750
7123000 - Zuw. für lfd. Zwecke an Zweckverbände und dergl.	2.400,00	2.400	2.400	2.400	2.400	2.400
7127000 - Zuschüsse für lfd. Zwecke an private Unternehmen	--	--	5.000	5.000	5.000	5.000
7128000 - Zuschüsse für laufende Zwecke an übrige Bereiche	155.596,54	173.430	190.230	172.730	172.730	161.730
7171000 - sonstige Erstattungen an das Land	27.553,13	31.800	26.200	26.200	26.200	26.200
7172000 - sonstige Erstattungen an Gemeinden (GV)	148.853,09	156.100	161.800	165.160	168.583	171.871
7177000 - sonstige Erstattungen an private Unternehmen	95.241,16	84.500	97.500	99.450	101.439	103.468
7178000 - sonstige Erstattungen an übrigen Bereich	965.769,85	1.011.665	1.039.748	1.058.369	1.079.506	1.101.064

4.3.2 Transferaufwendungen

Die folgende Tabelle zeigt die Entwicklung der Sozialtransferaufwendungen im mittelfristigen Planungszeitraum.

Transferaufwendungen im Überblick

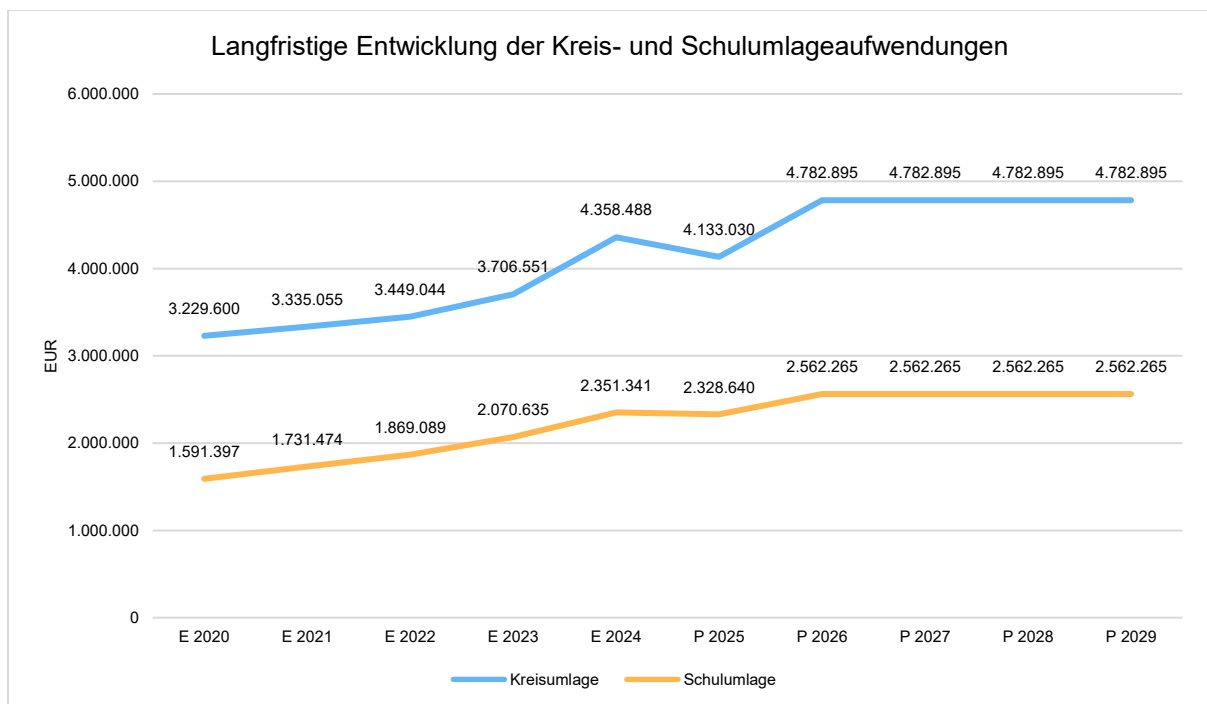
	Ergebnis 2024	Ansatz 2025	Ansatz 2026	Ansatz 2027	Ansatz 2028	Ansatz 2029
Transferaufwendungen	--	3.000	3.000	3.000	3.000	3.000
7290100 - Aufwendungen für Ehrungen, Preisg. U.Stipendien	--	3.000	3.000	3.000	3.000	3.000

4.3.3 Steueraufwendungen einschließlich Aufwendungen aus gesetzlichen Umlageverpflichtungen

Gegenüber dem Vorjahresplan und in der langfristigen Entwicklung ergibt sich folgendes Bild:

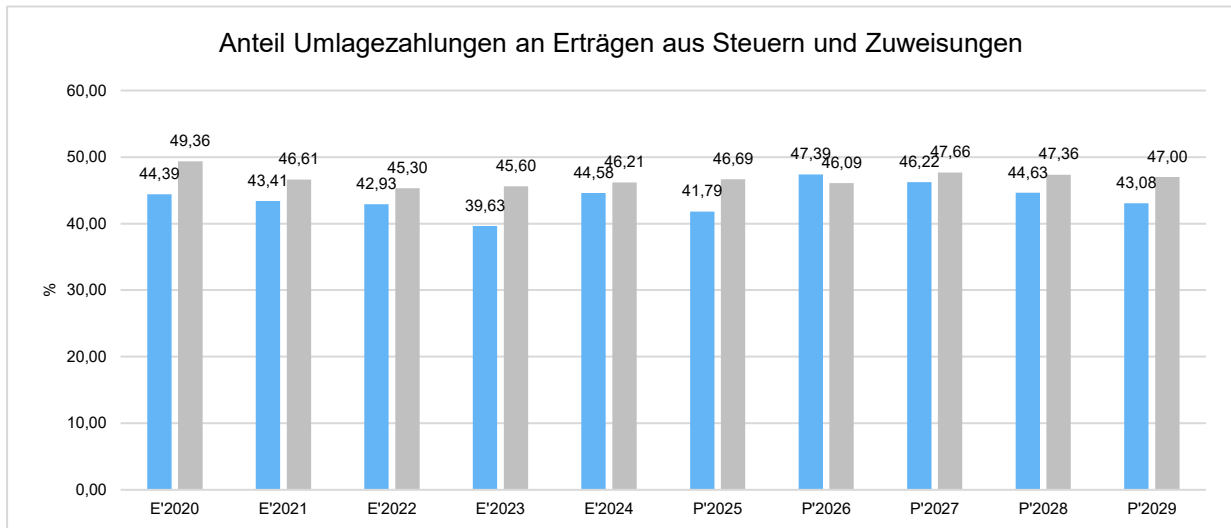
Steueraufwendungen und gesetzliche Umlagezahlungen im Überblick

	Ergebnis 2024	Ansatz 2025	Ansatz 2026	Ansatz 2027	Ansatz 2028	Ansatz 2029
Steueraufwendungen einschließlich Aufwendungen aus gesetzlichen Umlageverpflichtungen	7.639.605,47	7.301.280	8.314.634	8.319.423	8.338.678	8.392.685
davon Kreisumlage	4.358.488,00	4.133.030	4.782.895	4.782.895	4.782.895	4.782.895
davon Schulumlage	2.351.341,00	2.328.640	2.562.265	2.562.265	2.562.265	2.562.265
davon Gewerbesteuerumlage	565.173,08	510.690	590.782	593.736	605.611	638.919
davon Heimatumlage	351.214,70	317.357	367.129	368.964	376.344	397.043



Anteil der Umlagezahlung an den Erträgen aus Steuern und Schlüsselzuweisungen

Um die Belastung durch die Umlagezahlung objektiver beurteilen zu können, wird sie nachfolgend ins Verhältnis zu den Erträgen aus Steuern (ohne Ausgleichsleistungen) und Schlüsselzuweisungen gestellt. Die Kennzahl bringt zum Ausdruck, wieviel Prozent der Erträge aus Steuern und Schlüsselzuweisungen durch die Umlagezahlung wieder aufgezehrt werden.



4.4 Abschreibungen

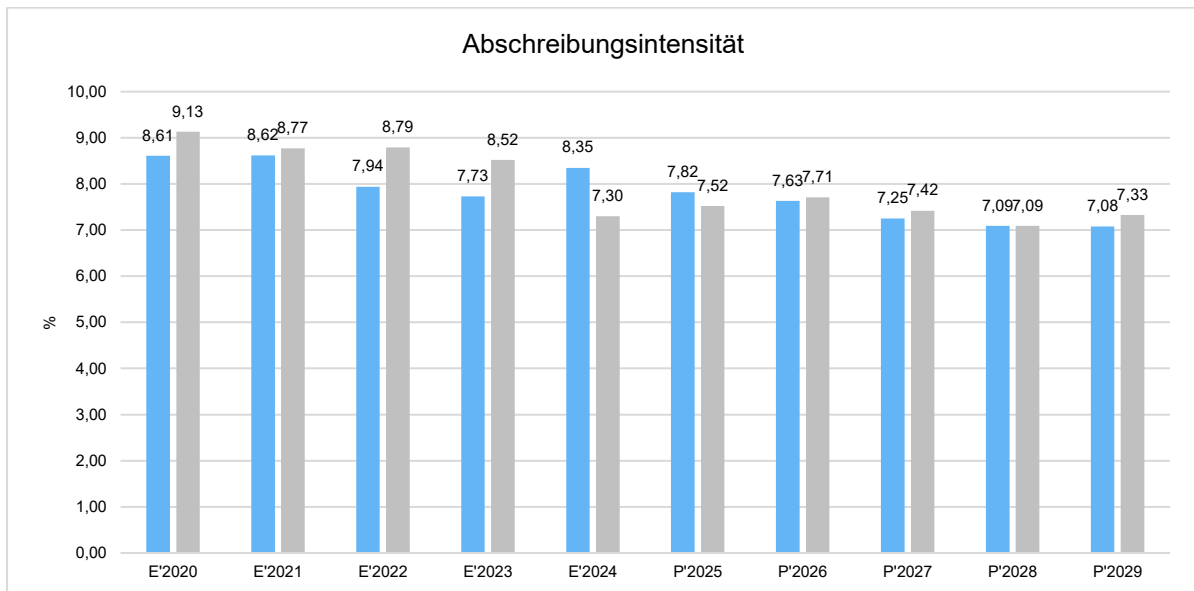
Die geplanten Abschreibungen sind in der nachfolgenden Tabelle abgebildet.

Abschreibungen

	Ergebnis 2024	Ansatz 2025	Ansatz 2026	Ansatz 2027	Ansatz 2028	Ansatz 2029
Abschreibungen auf immaterielle Vermögensgegenstände	106.009,91	98.217	102.337	100.780	97.906	89.376
Abschreibungen auf Gebäude, Sachanlagen im Gemeindegebrauch und Infrastrukturvermögen	1.394.835,76	1.389.724	1.377.894	1.302.906	1.344.090	1.422.530
Abschreibungen auf technische Anlagen und Maschinen	150.500,81	101.404	117.774	100.147	96.789	91.505
Abschreibungen auf andere Anlagen, Betriebs- und Geschäftsausstattung	172.381,92	166.186	185.655	171.036	133.315	114.196
Abschreibungen und Wertberichtigungen auf Umlaufvermögen (außer Wertpapiere)	125.491,43	--	--	--	--	--
Sonstige Abschreibungen incl. GWG	43.572,50	36.682	41.039	32.930	18.150	--
Abschreibungen	1.992.792,33	1.792.213	1.824.699	1.707.799	1.690.250	1.717.607

Abschreibungsintensität

Die Abschreibungsintensität bildet das Verhältnis der Abschreibungen zum ordentlichen Aufwand ab. Sie sagt aus, wie hoch die Belastung des Haushaltes durch Abschreibungen ist.

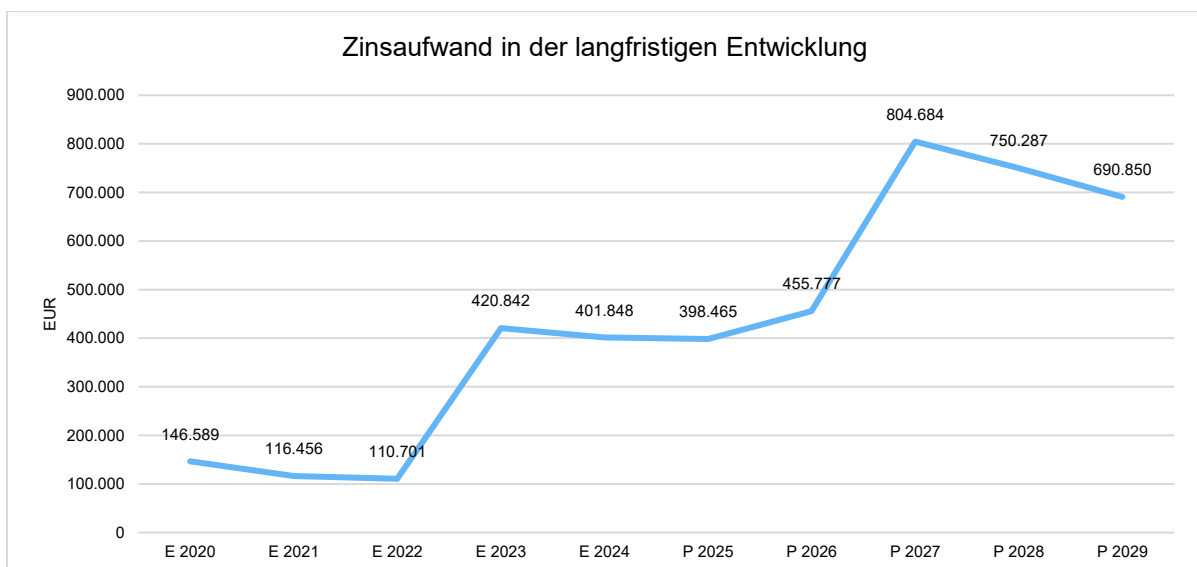


4.5 Zinsen und sonstige Finanzaufwendungen

Die Entwicklung bei den Zinsen und den sonstigen Finanzaufwendungen stellt sich wie folgt dar:

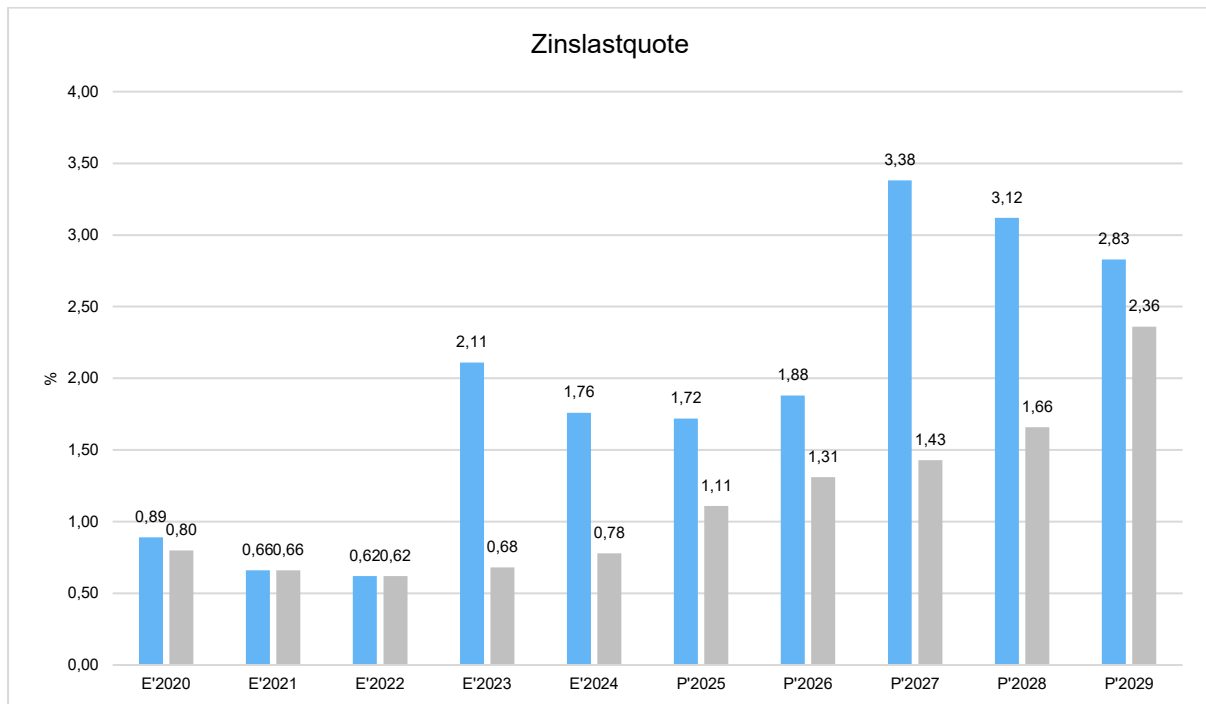
Zinsaufwand

	Ansatz 2026	Ansatz 2025	Vergleich in Euro
Zinsen und sonstige Finanzaufwendungen	455.777	398.465	57.312 ↗



Zinslastquote

Die Zinslastquote bildet das Verhältnis der Zins- und sonstigen Finanzaufwendungen zum ordentlichen Aufwand ab. Sie zeigt auf, wie hoch die Belastung des Haushaltes durch Zinsaufwendungen ist.



5 Ergebnis

Aus den oben dargestellten Erträgen und Aufwendungen ergibt sich folgendes Ergebnis, was nachfolgend im Vergleich zur Planung des Vorjahres abgebildet wird:

Ergebnis im Vergleich zum Vorjahr

	Ansatz 2026	Ansatz 2025	Vergleich in Euro
Verwaltungsergebnis	-1.365.312	-664.037	-701.275 ↘
Finanzergebnis	-329.577	-255.815	-73.762 ↘
Ordentliches Ergebnis	-1.694.889	-919.852	-775.037 ↘
Jahresergebnis	-1.694.889	-919.852	-775.037 ↘

Das Ergebnis wird sich nach dem derzeitigen Stand der mittelfristigen Planung wie folgt entwickeln:

Ergebnis in der mittelfristigen Finanzplanung

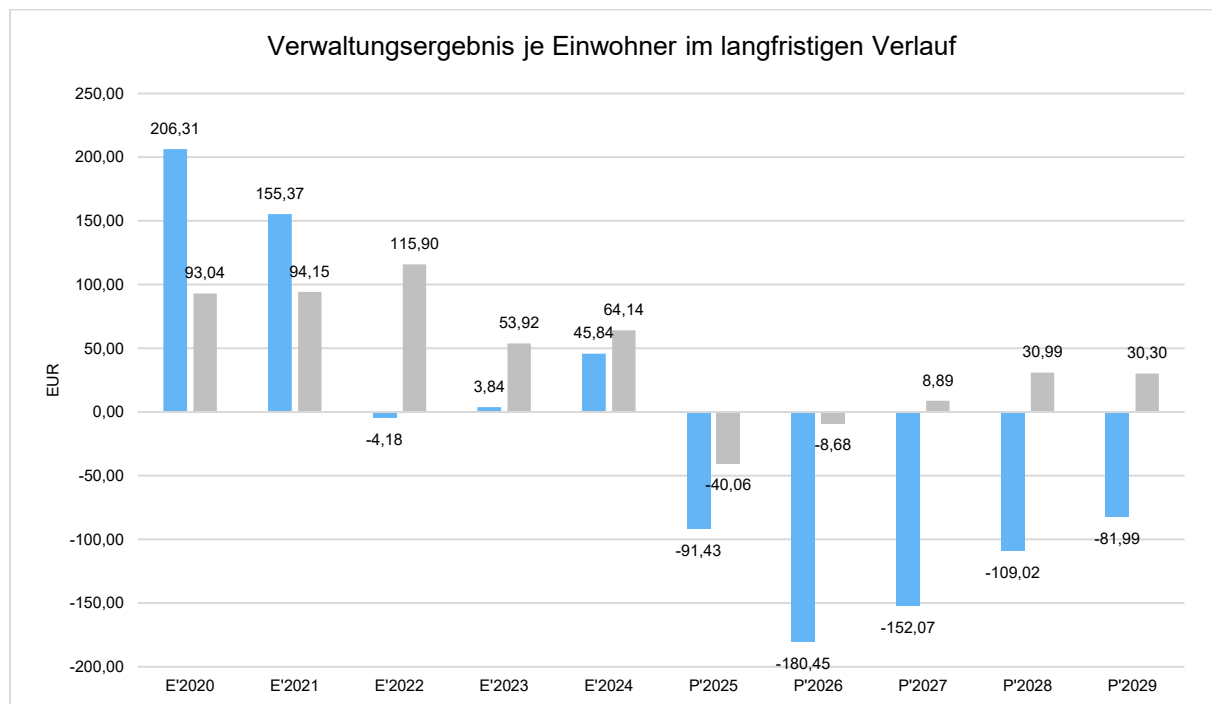
	Ergebnis 2024	Ansatz 2025	Ansatz 2026	Ansatz 2027	Ansatz 2028	Ansatz 2029
Verwaltungsergebnis	325.883,46	-664.037	-	-	-855.660	-671.756
Finanzergebnis	-	-255.815	-329.577	-678.484	-624.087	-564.650
Ordentliches Ergebnis	54.147,87	-919.852	-	-	-	-
Außerordentliches Ergebnis	62.787,15	--	--	--	--	--
Jahresergebnis	116.935,02	-919.852	-	-	-	-
			1.694.889	1.828.932	1.479.747	1.236.406

Maßgeblich im Rahmen des Jahresergebnisses sind das Verwaltungsergebnis sowie das Finanzergebnis. Nachfolgend werden hierzu die Entwicklungen anhand von Kennzahlen verdeutlicht:

Verwaltungsergebnis je Einwohner

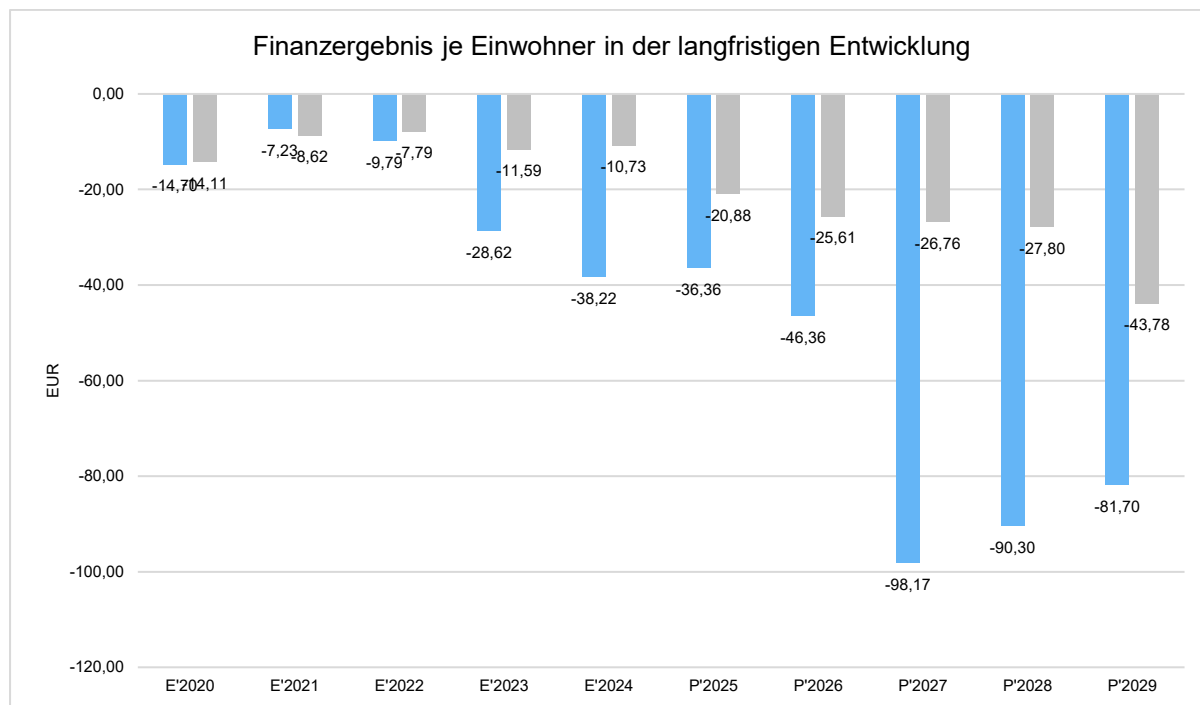
Die Kennzahl stellt das Verwaltungsergebnis ins Verhältnis zur Einwohnerzahl. In das Verwaltungsergebnis (Ordentliche Erträge abzgl. Ordentliche Aufwendungen) werden hier Erträge aus Mahn- und Säumnisgebühren incl. Verspätungszuschläge einbezogen.

Die Kennzahl bringt zum Ausdruck, welches Ergebnis aus dem laufenden Verwaltungsbetrieb heraus erwirtschaftet wird.



Finanzergebnis je Einwohner

Die Kennzahl stellt ausschließlich das Finanzergebnis, d.h. Aufwendungen und Erträge aus Finanzierungstätigkeit (z.B. Zinsaufwand und Zinserträge) ins Verhältnis zur Einwohnerzahl. Erträge aus Säumnis- oder Verspätungszuschläge, Mahn- und Vollstreckungsgebühren bleiben hierbei unberücksichtigt.



6 Finanzhaushalt

Die Eckdaten des Finanzhaushaltes stellen sich wie folgt dar:

Finanzhaushalt

	Ansatz 2026	Ansatz 2025	Ergebnis 2024
09 - Einzahlungen aus laufender Verwaltungstätigkeit	22.340.409	21.936.677	21.402.471
18 - Auszahlungen aus laufender Verwaltungstätigkeit	22.652.540	21.531.993	20.265.306
19 - Saldo aus laufender Verwaltungstätigkeit	-312.131	404.684	1.137.165
23 - Einzahlungen aus Investitionstätigkeit	933.837	593.717	1.144.574
28 - Auszahlungen aus Investitionstätigkeit	5.582.520	12.112.170	2.525.716
29 - Saldo aus Investitionstätigkeit	-4.648.683	-11.518.453	-1.381.142
30 - Zahlungsmittelüberschuss/-bedarf (laufende Verwaltungs- und Investitionstätigkeit)	-4.960.814	-11.113.769	-243.977
31 - Einzahlungen aus der Aufnahme von Krediten und wirtschaftlich vergleichbaren Vorgängen für Investitionen	4.263.503	11.518.453	2.433.334
32 - Auszahlungen für die Tilgung von Krediten und wirtschaftlich vergleichbaren Vorgängen für Investitionen	724.539	699.556	780.221
33 - Saldo aus Finanzierungstätigkeit	3.538.964	10.818.897	1.653.113
34 - Saldo des haushaltswirksamen Bereiches	-1.421.850	-294.872	1.409.136
35 - Haushaltsunwirksame Einzahlungen	--	--	207.218
36 - Haushaltsunwirksame Auszahlungen	--	--	241.580
37 - Saldo der haushaltsunwirksamen Zahlungsvorgänge	--	--	-34.362
39 - Veränderungen des Bestandes an Zahlungsmitteln	-1.421.850	-294.872	1.374.774

6.1 Investitionstätigkeit

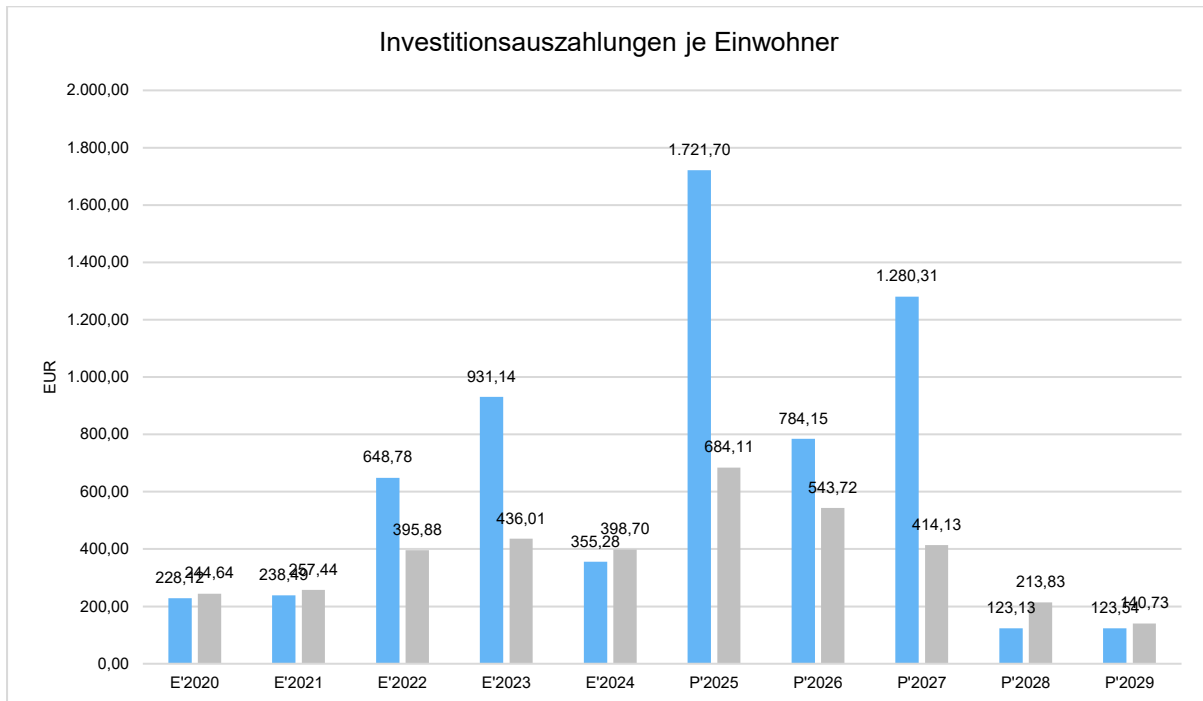
Nachfolgend wird die Zusammensetzung der investiven Ein- und Auszahlungen im mittelfristigen Betrachtungszeitraum abgebildet:

Ein- und Auszahlungen aus Investitionstätigkeit

	Ergebnis 2024	Ansatz 2025	Ansatz 2026	Ansatz 2027	Ansatz 2028	Ansatz 2029
Einzahlungen aus Investitionszuweisungen und -zuschüssen sowie Investitionsbeiträgen	979.023,79	592.717	931.837	18.617	18.617	--
Einzahlungen aus Abgängen von Sachanlagevermögen und immateriellem Anlagevermögen	164.550,00	--	--	--	--	--
Einzahlungen aus Abgängen von Finanzanlagevermögen	1.000,00	1.000	2.000	1.000	1.000	1.000
Summe Einzahlungen aus Investitionstätigkeit	1.144.573,79	593.717	933.837	19.617	19.617	1.000
Auszahlungen für den Erwerb von Grundstücken und Gebäuden	827.378,71	3.289.500	580.000	545.000	545.000	545.000
Auszahlungen für Baumaßnahmen	1.129.673,67	5.650.000	4.012.000	8.100.000	100.000	100.000
Auszahlungen für Investitionen in das sonstige Sachanlagevermögen und immaterielle Anlagevermögen	517.543,36	821.550	939.400	203.200	205.954	208.763
Auszahlungen für Investitionen in Finanzanlagevermögen	51.120,00	2.351.120	51.120	--	--	--
Summe Auszahlungen aus Investitionstätigkeit	2.525.715,74	12.112.170	5.582.520	8.848.200	850.954	853.763
Saldo der Ein- und Auszahlungen aus Investitions- und Finanzierungstätigkeit	-	-	-	-	-831.337	-852.763
	1.381.141,95	11.518.453	4.648.683	8.828.583		

Investitionsauszahlungen je Einwohner

Einwohnerbezogen stellen sich die Investitionsauszahlungen wie folgt dar:



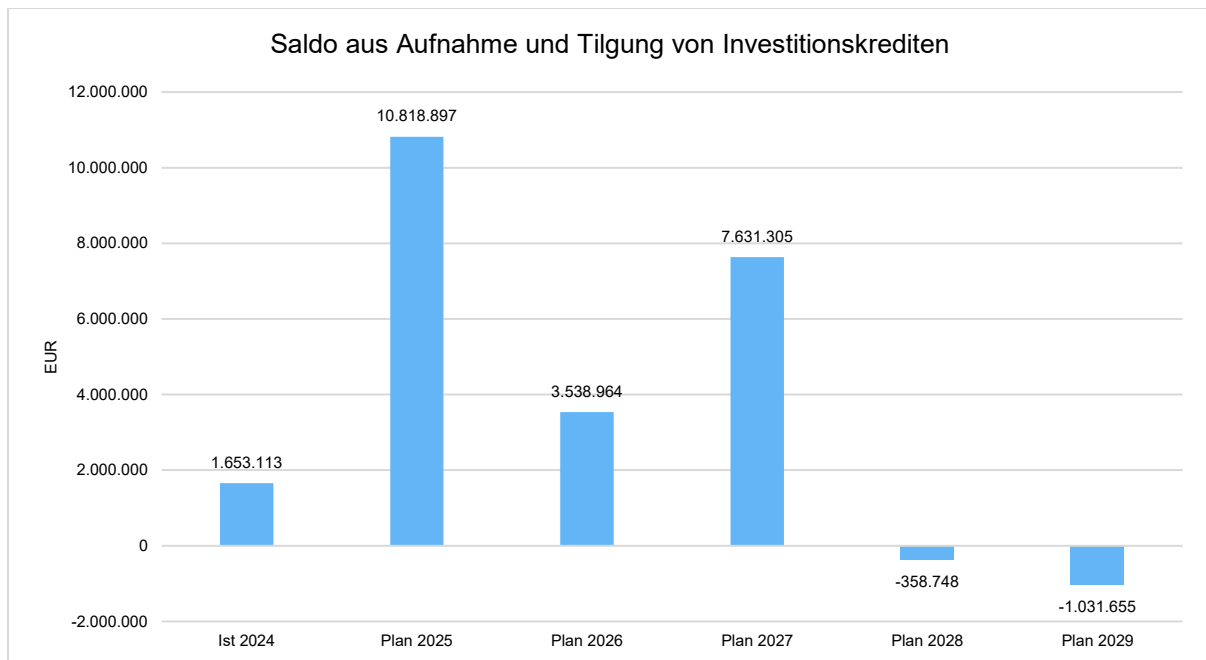
6.2 Finanzierungstätigkeit

Die folgende Tabelle zeigt die Ein- und Auszahlungen aus Finanzierungstätigkeit im Betrachtungszeitraum der mittelfristigen Finanzplanung:

Finanzierungstätigkeit

	Ergebnis 2024	Ansatz 2025	Ansatz 2026	Ansatz 2027	Ansatz 2028	Ansatz 2029
Einzahlungen aus der Aufnahme von Krediten und wirtschaftlich vergleichbaren Vorgängen für Investitionen	2.433.334,00	11.518.453	4.263.503	8.693.383	693.383	--
Auszahlungen für die Tilgung von Krediten und wirtschaftlich vergleichbaren Vorgängen für Investitionen sowie an das Sondervermögen Hessenkasse	780.221,08	699.556	724.539	1.062.078	1.052.131	1.031.655
Zahlungsmittelüberschuss oder Zahlungsmittelbedarf aus Finanzierungstätigkeit	1.653.112,92	10.818.897	3.538.964	7.631.305	-358.748	1.031.655

Aus der Neuaufnahme und der Tilgung von Investitionskrediten lässt sich bei dieser wichtigen Größe in den einzelnen Jahren folgende Veränderung ableiten:



7 Bilanz - Entwicklung von Vermögen und Schulden

Wie bereits unter Ziffer 1.3. dargestellt, haben die Ergebnisse von Ergebnishaushalt und Finanzhaushalt Einfluss auf die kommunale Bilanz. Da eine Plan-Bilanz haushaltsrechtlich nicht vorgesehen ist, werden nachfolgend die wesentlichen Bilanzpositionen der zurückliegenden Haushaltsergebnisse dargestellt.

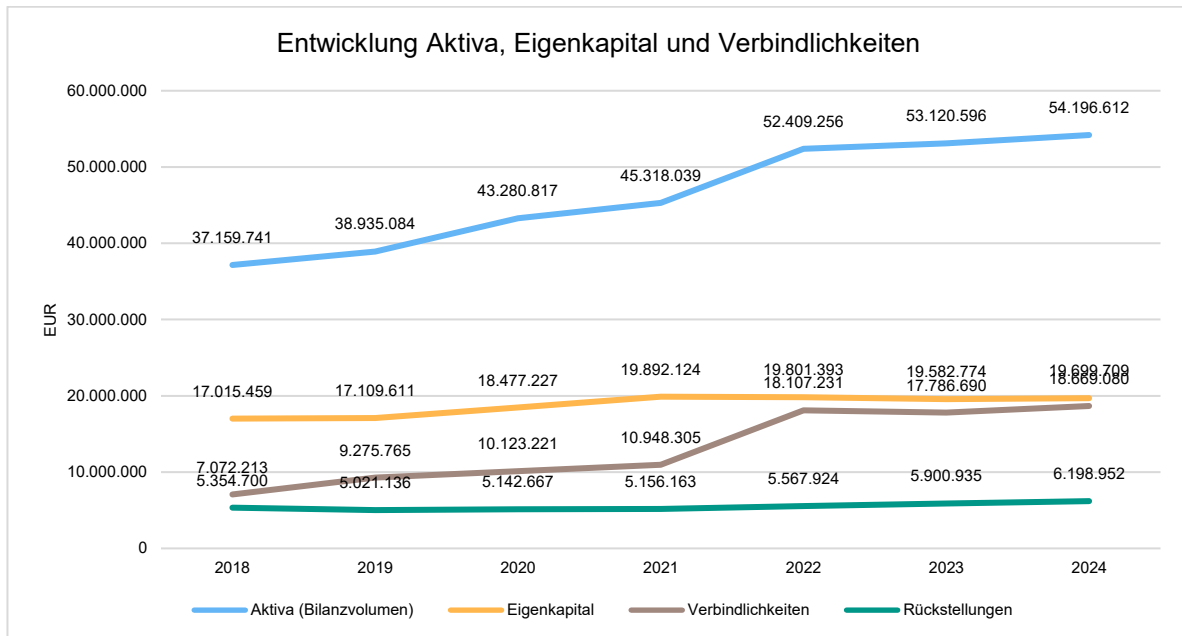
Die Tabelle zeigt das Bilanzvolumen (Aktiva), also das kommunale Vermögen, sowie dessen Finanzierung auf der Passivseite. Das Eigenkapital wird zudem in seiner Zusammensetzung dargestellt, weil die Entwicklung der Rücklagen für die Frage der Haushaltssicherung relevant ist.

Bilanzpositionen

Bilanzpositionen / Euro	2021	2022	2023	2024
Bilanzvolumen / Aktiva	45.318.039	52.409.256	53.120.596	54.196.612
1 - Eigenkapital	19.892.124	19.801.393	19.582.774	19.699.709
1.1 - davon Nettoposition	16.122.378	16.122.378	16.122.378	16.122.378
1.2 - davon Rücklagen und Sonder-rücklagen	3.769.746	3.679.015	3.460.396	3.577.331
2 - Sonderposten	9.196.248	8.786.001	9.685.008	9.446.105
3 - Rückstellungen	5.156.163	5.567.924	5.900.935	6.198.952
4 - Verbindlichkeiten	10.948.305	18.107.231	17.786.690	18.669.080
5 - Passive Rechnungsabgren-zungsposten	125.199	146.707	165.189	182.767

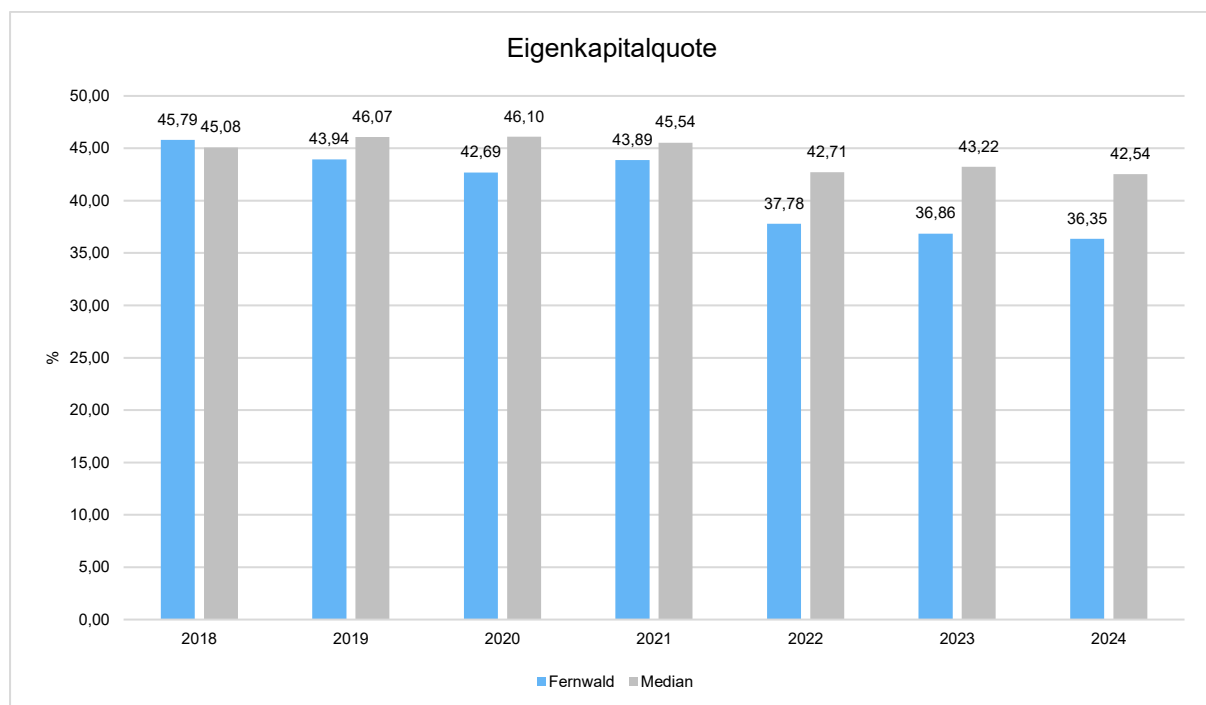
Entwicklung von Bilanzvolumen, Vermögen und Schulden im Zeitverlauf

Die Grafik zeigt die langfristige Entwicklung des kommunalen Vermögens (Aktiva) sowie dessen Finanzierung über die wesentlichen Positionen Eigenkapital und Verbindlichkeiten.



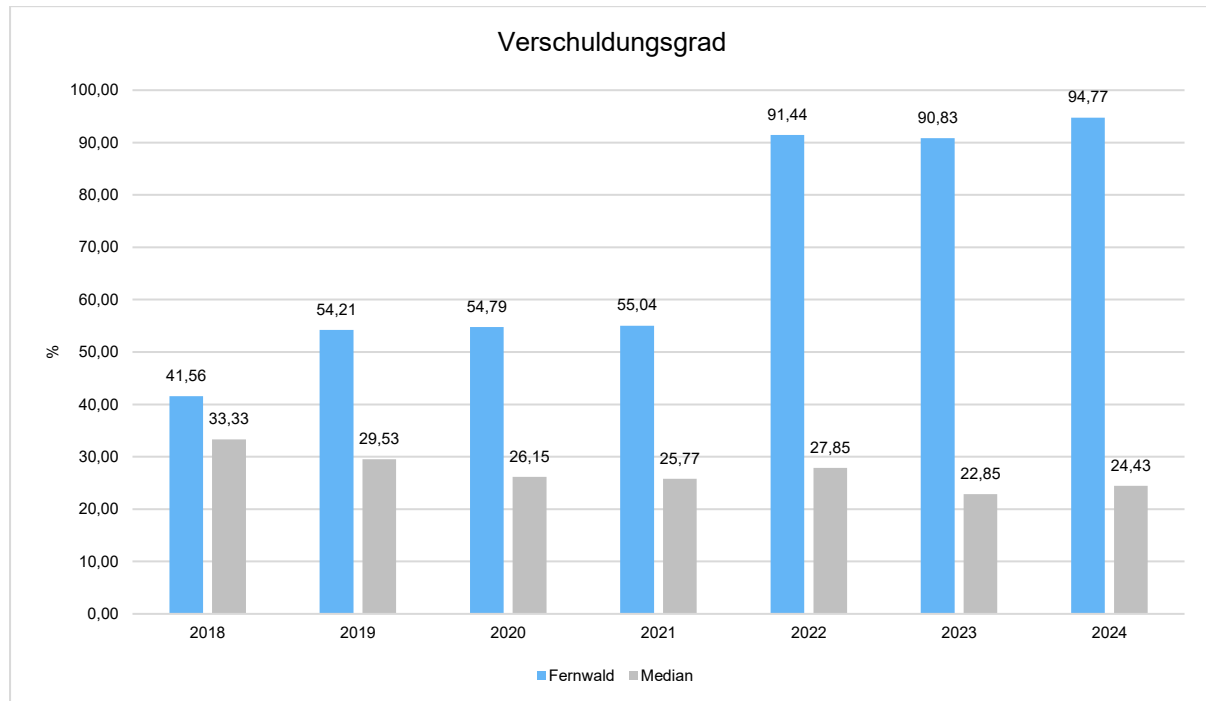
Eigenkapitalquote

Um die Eigenkapitalausstattung beurteilen zu können, bietet sich die Betrachtung der Eigenkapitalquote an. Sie zeigt den prozentualen Anteil des Eigenkapitals am Bilanzvolumen. Da es keine Plan-Bilanzen gibt, können hier nur Jahre abgebildet werden, für die bereits Schlussbilanzen erstellt wurden.



Verschuldungsgrad

Der Verschuldungsgrad bildet die Verbindlichkeiten in Prozent vom Eigenkapital ab. Bei einem Verschuldungsgrad von über 100% sind die Verbindlichkeiten höher als das bilanzielle Eigenkapital. Da es keine Plan-Bilanzen gibt, kann die Kennzahl nur für die Jahre ausgegeben werden, für die bereits eine Schlussbilanz vorliegt.



8 Sonstige allgemeine Entwicklungen

Die Einschätzung der weiteren Bevölkerungsentwicklung sowie der sonstigen Entwicklungen in den Bereichen Wirtschaft und Arbeitsmarkt ist Grundlage für jede Art von strategischer Planung in Kommunalverwaltungen. Bedingt durch den allgemeinen demografischen Trend haben die meisten deutschen Kommunen einen Bevölkerungsrückgang sowie eine zunehmend alternde Bevölkerung zu verzeichnen. Dies erfordert für die Zukunft eine Anpassung der kommunalen Angebote für Kinder und Jugendliche sowie Senioren.

Die Entwicklung der Bevölkerung nach Anzahl und Altersaufbau ist nur bedingt kommunal beeinflussbar. Der gesamtgesellschaftliche Trend zu einer schrumpfenden und immer älter werdenden Gesamtbevölkerung ist heute unumkehrbar, wobei die örtlichen Ausprägungen durchaus stark variieren können.

Die Anzahl derer, die durch Erwerbseinkommen Sozialversicherungsbeiträge und Steuern erwirtschaften, wird langfristig schrumpfen; der Anteil derer, die auf staatliche Transferleistungen (z.B. Grundsicherung im Alter) angewiesen sind, wird steigen. Dies wird unweigerlich zu einer weiteren Belastung der staatlichen und kommunalen Finanzsysteme führen.

Zentrale Frage der örtlichen Politik ist daher nicht, ob der Prozess aufgehalten werden kann. Vielmehr geht es um den hierdurch entstehenden Anpassungs- und Gestaltungsbedarf, d.h. wann und in welchem Maße eine quantitative und inhaltliche Neuausrichtung der kommunalen Dienstleistungspalette erfolgen muss.

Der Bericht soll eine Orientierung darüber ermöglichen, wie die örtliche Situation mit Blick auf folgende Kriterien einzuschätzen ist:

- Bevölkerungsentwicklung im Zeitverlauf
- Veränderungen bei einzelnen Altersgruppen (Zielgruppen)
- örtliche Entwicklung von Wirtschaft und Arbeitsmarkt

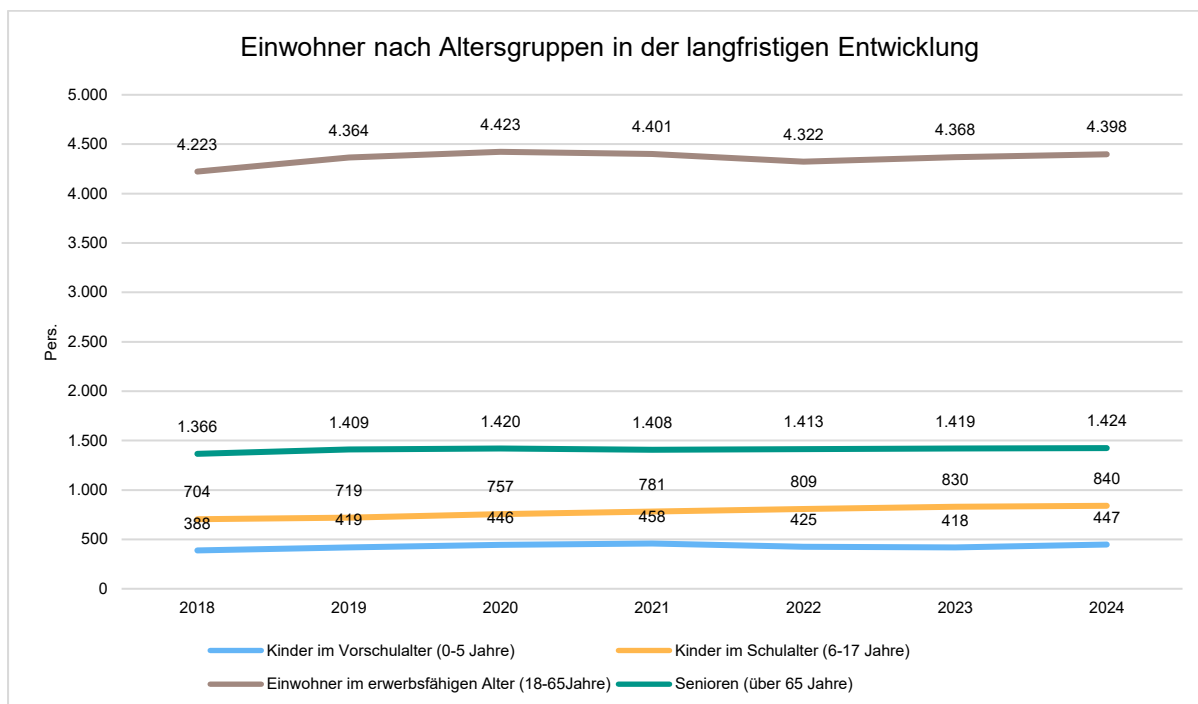
8.1 Bevölkerung

Im Folgenden wird die Entwicklung der Einwohnerzahl insgesamt sowie bestimmter Altersgruppen abgebildet:

Einwohner gesamt und nach Altersgruppen

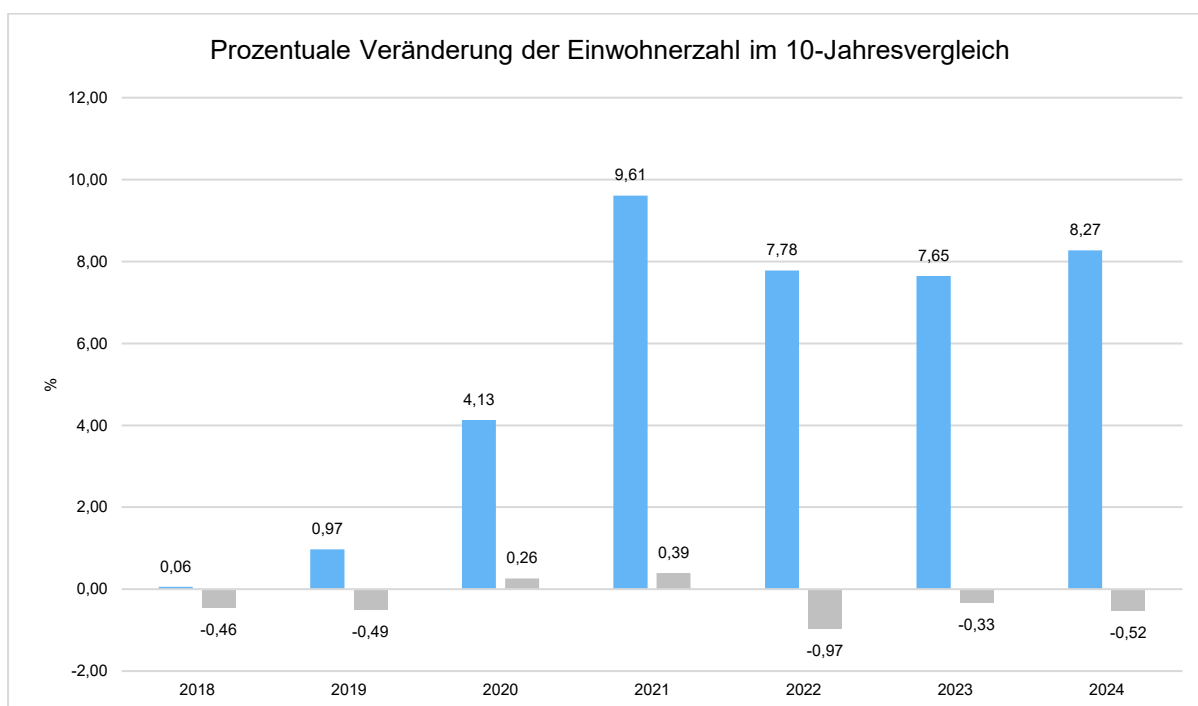
	E' 2020	E' 2021	E' 2022	E' 2023	E' 2024
Einwohner gesamt	6.911	7.048	6.969	7.035	7.109
Kinder im Vorschulalter (0-5 Jahre)	446	458	425	418	447
- davon Kinder im Krippenalter (0-2 Jahre)	228	239	230	216	205
- davon Kinder im Kindergartenalter (3-5 Jahre)	218	219	195	202	242
Kinder im Schulalter (6-17 Jahre)	757	781	809	830	840
Einwohner im erwerbsfähigen Alter (18-65 Jahre)	4.423	4.401	4.322	4.368	4.398
Senioren (über 65 Jahre)	1.420	1.408	1.413	1.419	1.424

Die langfristige Entwicklung einzelner Altersgruppen



Prozentuale Veränderung der Bevölkerung im 10-Jahres-Vergleich

Die nachfolgende Grafik zeigt die prozentuale Veränderung im 10-Jahres-Vergleich, also in welchem Maße sich die Einwohnerzahl innerhalb eines Zeitraums von 10 Jahren verändert hat (z.B. 2014 zu 2024):



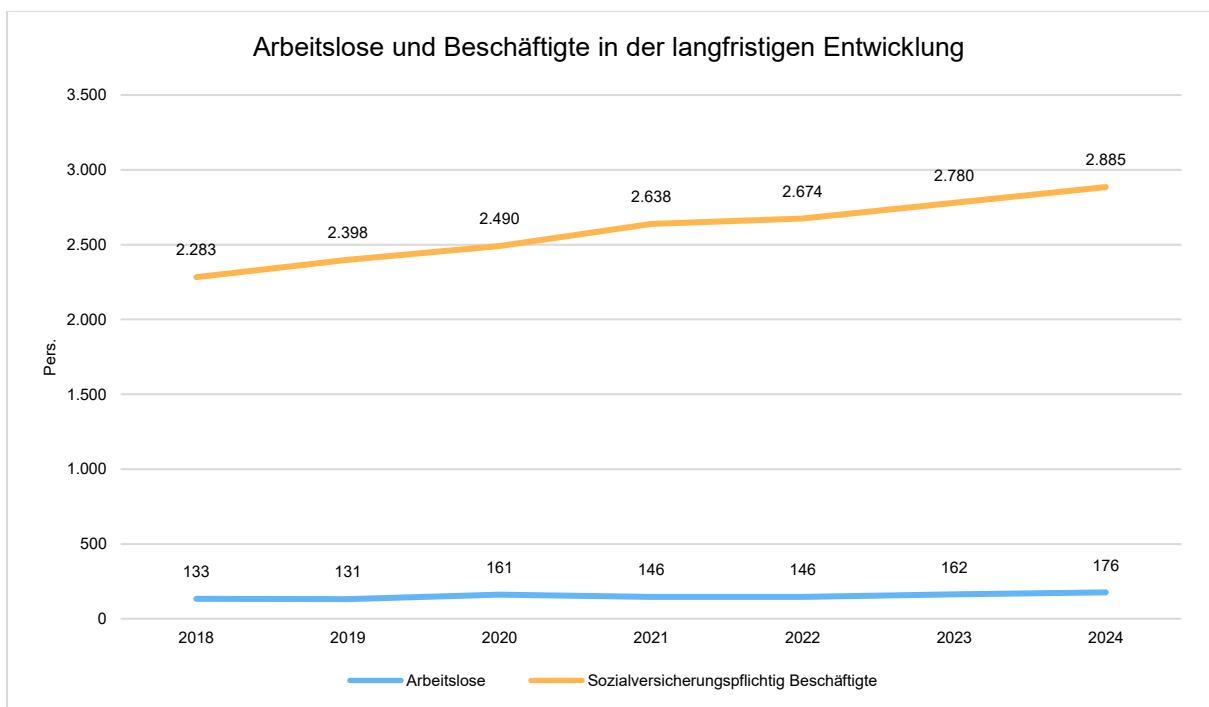
8.2 Wirtschaft und Arbeitsmarkt

Nachfolgend wird tabellarisch die Entwicklung der wichtigsten Indikatoren wie die Zahl der Arbeitslosen und die Zahl der sozialversicherungspflichtig Beschäftigten vor Ort angezeigt. Die Daten entstammen den Statistiken der Bundesagentur für Arbeit.

Arbeitslose und Beschäftigte

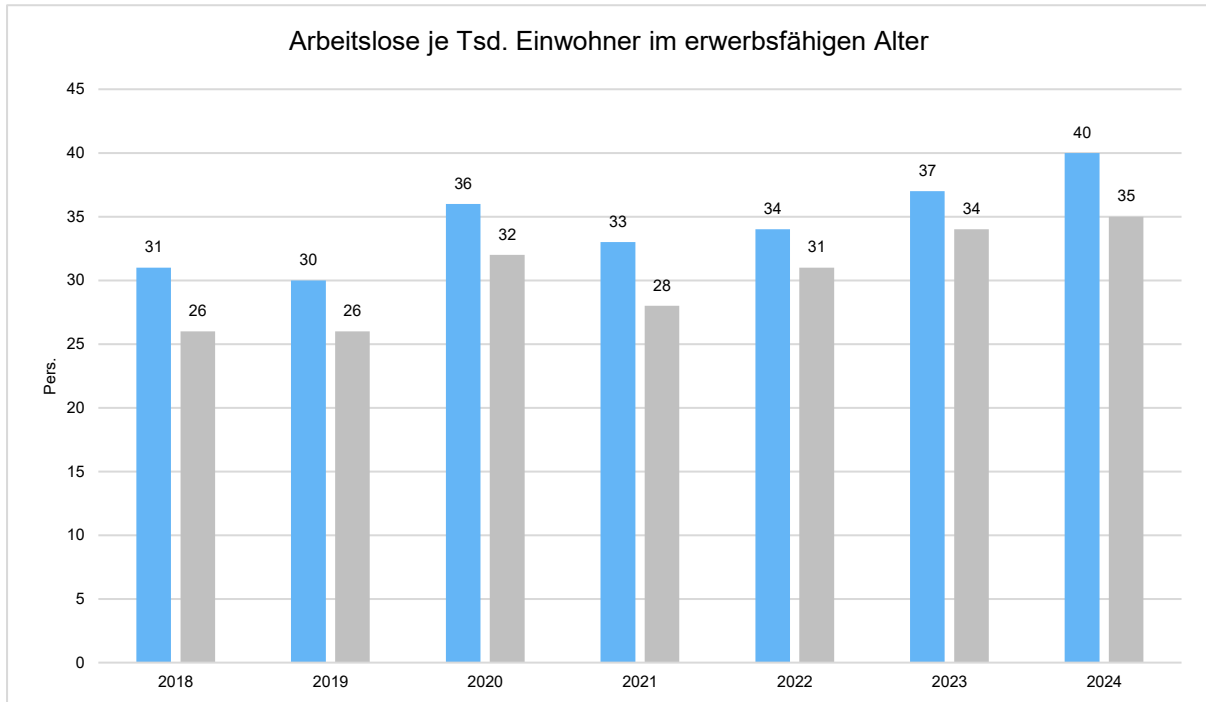
	E' 2020	E' 2021	E' 2022	E' 2023	E' 2024
Arbeitslose zum 30.6.	161	146	146	162	176
davon Arbeitslose unter 25 Jahre (Jugend Arbeitslosigkeit)	16	7	12	15	15
davon Arbeitslose über 55 Jahre (Arbeitslosigkeit Älterer)	30	38	32	46	42
SV-pflichtig Beschäftigte am Arbeitsort	2.490	2.638	2.674	2.780	2.885

Arbeitslose und Beschäftigtenzahl in der langfristigen Entwicklung



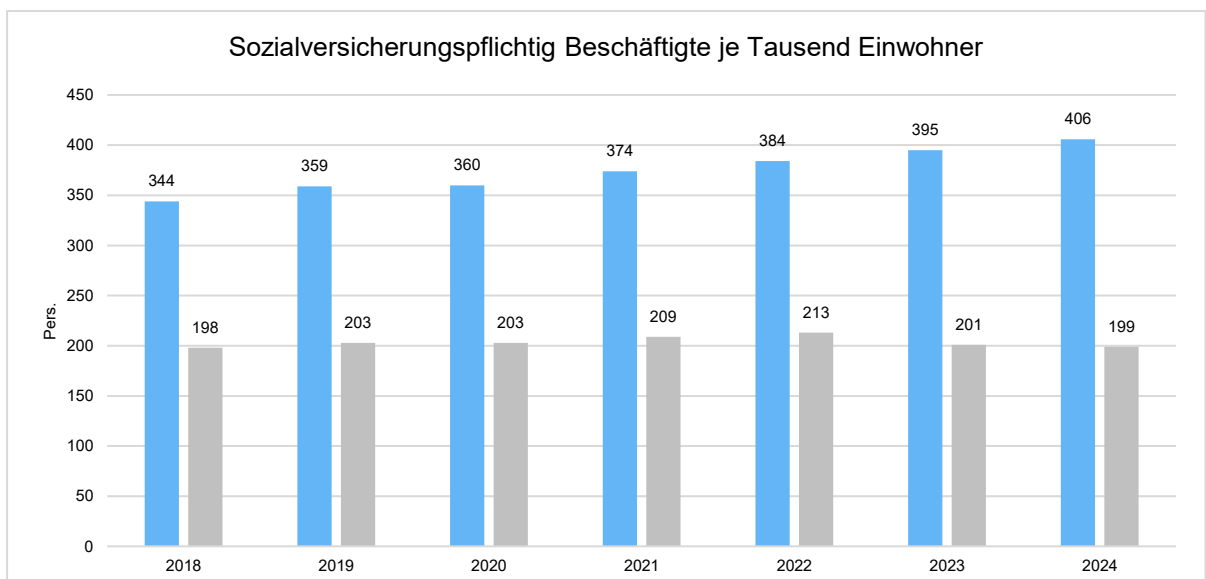
Arbeitslose je Tausend Einwohner im erwerbsfähigen Alter

Um die Arbeitslosenzahlen besser interpretieren zu können, wird nachfolgend die Arbeitslosigkeit ins Verhältnis zur Bevölkerungsgruppe der Personen im erwerbsfähigen Alter (18 - 65 Jahre) gestellt, da sich auch diese Gruppe im Zeitverlauf stetig verändert.



Im Ort arbeitende sozialversicherungspflichtig Beschäftigte je Tausend Einwohner

Jede Kommune hat ein grundsätzliches Interesse daran, dass sich der örtliche Arbeitsmarkt und die vor Ort ansässigen Betriebe positiv entwickeln. Ein Indikator hierfür ist die Zahl der sozialversicherungspflichtigen Beschäftigungsverhältnisse im Verhältnis zur Einwohnerzahl. Die Entwicklung im Zeitverlauf ist hier von besonderer Bedeutung.



Haushaltsplan Gemeinde Fernwald 2026

Ergebnishaushalt

Gemeinde Fernwald

				Haushaltsansatz		Planungsdaten		
Nr.	Konten	Bezeichnung	Ergebnis des Jahresabschlusses 2024	2025	2026	2027	2028	2029
01	50	Privatrechtliche Leistungsentgelte	-497.333	-612.788	-633.798	-640.815	-647.971	-655.272
02	51	Öffentlich-rechtliche Leistungsentgelte	-3.732.545	-3.005.266	-3.361.887	-3.367.924	-3.374.235	-3.386.940
03	548-549	Kostenersatzleistungen und -erstattungen	-262.618	-288.755	-363.905	-295.305	-295.305	-295.305
04	52	Bestandsveränderungen und aktivierte Eigenleistungen						
05	55	Steuern u. steuerähnliche Erträge einschl. Erträge aus gesetzlichen Umlagen	-13.482.370	-14.245.040	-15.413.084	-15.806.324	-16.372.940	-16.964.801
06	547	Erträge aus Transferleistungen	-322.508	-332.183	-343.641	-353.951	-366.339	-377.329
07	540-543	Erträge aus Zuweisungen und Zuschüssen für laufende Zwecke u. allgemeine Umlagen	-3.013.652	-2.923.990	-1.725.855	-1.255.668	-1.255.668	-1.255.668
08	546	Erträge aus der Auflösung von Sonderposten aus Investitionszuweisungen, -zuschüssen u. Investitionsbeiträgen	-477.286	-467.345	-444.441	-424.393	-410.674	-401.743
09	53	Sonstige ordentliche Erträge	-887.250	-386.005	-372.039	-372.039	-372.039	-372.039
10		Summe der ordentlichen Erträge (Nr. 1 bis 9)	-22.675.562	-22.261.372	-22.658.650	-22.516.419	-23.095.171	-23.709.097
11	62, 63, 640-643, 647-649, 65	Personalaufwendungen	6.859.136	7.487.486	7.785.980	8.023.428	8.266.438	8.521.265
12	644-646	Versorgungsaufwendungen	656.198	665.891	687.365	706.077	726.057	745.705
13	60, 61, 67-69	Aufwendungen für Sach- und Dienstleistungen	3.770.063	4.180.347	3.849.027	3.343.452	3.338.572	3.307.143
14	66	Abschreibungen	1.992.792	1.792.213	1.824.699	1.707.800	1.690.252	1.717.948
15	71	Aufwendungen für Zuweisungen und Zuschüsse sowie besondere Finanzaufwendungen	1.395.414	1.460.645	1.523.628	1.530.059	1.556.608	1.572.482
16	73	Steueraufwendungen einschl. Aufwendungen aus gesetzlichen Umlageverpflichtungen	7.639.605	7.301.280	8.314.634	8.319.423	8.338.678	8.392.685
17	72	Transferaufwendungen		3.000	3.000	3.000	3.000	3.000
18	70, 74, 76	Sonstige ordentliche Aufwendungen	36.470	34.547	35.629	35.629	35.629	35.629
19		Summe der ordentlichen Aufwendungen (Nr. 11 bis 18)	22.349.679	22.925.409	24.023.962	23.668.868	23.955.233	24.295.857
20		Verwaltungsergebnis (Nr. 10 ./ Nr. 19)	-325.883	664.037	1.365.312	1.152.449	860.062	586.760
21	56, 57	Finanzerträge	-130.112	-142.650	-126.200	-126.200	-126.200	-126.200
22	77	Zinsen und andere Finanzaufwendungen	401.848	398.465	455.777	804.684	750.287	690.850
23		Finanzergebnis (Nr. 21 ./ Nr. 22)	271.736	255.815	329.577	678.484	624.087	564.650
24		Gesamtbetrag der ordentlichen Erträge (Nr. 10 und Nr. 21)	-22.805.675	-22.404.022	-22.784.850	-22.642.619	-23.221.371	-23.835.297
25		Gesamtbetrag der ordentlichen Aufwendungen (Nr.19 und Nr.22)	22.751.527	23.323.874	24.479.739	24.473.552	24.705.520	24.986.707
26		Ordentliches Ergebnis (Nr.24 ./ Nr.25)	-54.148	919.852	1.694.889	1.830.933	1.484.149	1.151.410
27	59	Außerordentliche Erträge	-113.498					
28	79	Außerordentliche Aufwendungen	50.711					
29		Außerordentliches Ergebnis (Nr. 27 ./Nr. 28)	-62.787					
30		Jahresergebnis (Nr. 26 und Nr. 29)	-116.935	919.852	1.694.889	1.830.933	1.484.149	1.151.410
		Nachrichtlich (§2 Abs. 4 GemHVO):						
98		Summe der vorgetragenen Jahresfehlbeträge aus dem ordentlichen Ergebnis		---	---	---	---	---
98		Summe der vorgetragenen Jahresfehlbeträge aus dem außerordentlichen Ergebnis		---	---	---	---	---

Haushaltsplan Gemeinde Fernwald 2026

Ergebnishaushalt

Gemeinde Fernwald

				Haushaltsansatz		Planungsdaten		
Nr.	Konten	Bezeichnung	Ergebnis des Jahresabschlusses 2024	2025	2026	2027	2028	2029
		Summe der vorgetragenen Jahresfehlbeträge aus dem ordentlichen und dem außerordentlichen Ergebnis		---	---	---	---	---

Haushaltsplan Gemeinde Fernwald 2026

Finanzhaushalt

Gemeinde Fernwald

				Haushaltsansatz		Planungsdaten		
Nr.	Konten	Bezeichnung	Ergebnis des Jahresabschlusses 2024	2025	2026	2027	2028	2029
01	810	Privatrechtliche Leistungsentgelte	501.502	612.788	633.798	640.815	647.971	655.272
02	811	Öffentlich-rechtliche Leistungsentgelte	2.923.293	3.005.266	3.361.887	3.367.924	3.374.235	3.386.940
03	812	Kostenersatzleistungen und -erstattungen	245.419	288.755	363.905	295.305	295.305	295.305
04	814	Einzahlungen aus Steuern und steuerähnlichen Erträgen einschließlich Erträgen aus gesetzlichen Umlagen	14.022.823	14.245.040	15.413.084	15.806.324	16.372.940	16.964.801
05	815	Einzahlungen aus Transferleistungen	322.508	332.183	343.641	353.951	366.339	377.329
06	816	Zuweisungen und Zuschüsse für laufende Zwecke und allgemeine Umlagen	2.962.480	2.923.990	1.725.855	1.255.668	1.255.668	1.255.668
07	817	Zinsen und sonstige Finanzeinzahlungen	132.191	142.650	126.200	126.200	126.200	126.200
08	813, 828	Sonstige ordentliche Einzahlungen und sonstige außerordentliche Einzahlungen, die sich nicht aus Investitionstätigkeit ergeben	304.329	386.005	372.039	372.039	372.039	372.039
09		Summe der Einzahlungen aus laufender Verwaltungstätigkeit (Nrn. 1 bis 8)	21.414.546	21.936.677	22.340.409	22.218.226	22.810.697	23.433.554
10	830	Personalauszahlungen	-6.788.955	-7.493.886	-7.794.480	-8.031.128	-8.274.038	-8.526.865
11	831	Versorgungsauszahlungen	-626.234	-647.923	-687.365	-706.077	-726.057	-745.705
12	832	Auszahlungen für Sach- und Dienstleistungen	-4.050.990	-4.173.947	-3.840.527	-3.335.752	-3.330.972	-3.301.543
13	833	Auszahlungen für Transferleistungen	-1.452	-3.000	-3.000	-3.000	-3.000	-3.000
14	834	Auszahlungen für Zuweisungen und Zuschüsse für laufende Zwecke sowie besondere Finanzauszahlungen	-1.386.223	-1.460.645	-1.523.628	-1.530.059	-1.556.608	-1.572.482
15	835	Auszahlungen f. Steuern einschl. Auszahlungen aus gesetzl. Umlageverpflichtungen	-6.915.696	-7.301.280	-8.314.634	-8.319.423	-8.338.678	-8.392.685
16	836	Zinsen und ähnliche Auszahlungen	-395.688	-395.965	-453.277	-802.184	-747.787	-690.850
17	837, 848	Sonstige ordentliche Auszahlungen und sonstige außerordentliche Auszahlungen, die sich nicht aus Investitionstätigkeit ergeben	-68.801	-34.547	-35.629	-35.629	-35.629	-35.629
18		Summe der Auszahlungen aus laufender Verwaltungstätigkeit (Nrn. 10 bis 17)	-20.234.040	-21.511.193	-22.652.540	-22.763.252	-23.012.769	-23.268.759
19		Zahlungsmittelüberschuss oder Zahlungsmittelbedarf aus laufender Verwaltungstätigkeit (Saldo aus Nrn. 9 und 18)	1.180.506	425.484	-312.131	-545.026	-202.072	164.795
20	820	Einzahlungen aus Investitionszuweisungen und -zuschüssen sowie aus Investitionsbeiträgen;	979.024	592.717	931.837	18.617	18.617	
		davon zweckgebundene Einzahlungen für die ordentliche Tilgung von Investitionskrediten	13.872	13.872	13.872	13.872	13.872	
21	822	Einzahlungen aus Abgängen von Vermögensgegenständen des Sachanlagevermögens und des immateriellen Anlagevermögens	164.550					
22	823	Einzahlungen aus Abgängen von Vermögensgegenständen des Finanzanlagevermögens	1.000	1.000	2.000	1.000	1.000	1.000
23		Summe der Einzahlungen aus Investitionstätigkeit (Nrn. 20 bis 22)	1.144.574	593.717	933.837	19.617	19.617	1.000
24	841	Auszahlungen für den Erwerb von Grundstücken und Gebäuden	-827.379	-3.289.500	-580.000	-545.000	-545.000	-545.000
25	842	Auszahlungen für Baumaßnahmen	-1.129.674	-5.650.000	-4.012.000	-8.100.000	-100.000	-100.000

Haushaltsplan Gemeinde Fernwald 2026

Finanzhaushalt

Gemeinde Fernwald

				Haushaltsansatz		Planungsdaten		
Nr.	Konten	Bezeichnung	Ergebnis des Jahresabschlusses 2024	2025	2026	2027	2028	2029
26	840, 843	Auszahlungen für Investitionen in das sonstige Sachanlagevermögen und immaterielle Anlagevermögen	-517.543	-821.550	-939.400	-203.200	-205.954	-208.763
27	844	Auszahlungen für Investitionen in das Finanzanlagevermögen	-51.120	-2.351.120	-51.120			
28		Summe der Auszahlungen aus Investitionstätigkeit (Nrn. 24 bis 27)	-2.525.716	-12.112.170	-5.582.520	-8.848.200	-850.954	-853.763
29		Zahlungsmittelüberschuss oder Zahlungsmittelbedarf aus Investitionstätigkeit (Saldo aus Nrn. 23 und 28)	-1.381.142	-11.518.453	-4.648.683	-8.828.583	-831.337	-852.763
30		Zahlungsmittelüberschuss oder Zahlungsmittelbedarf (Summe aus Nrn. 19 und 29)	-200.636	-11.092.969	-4.960.814	-9.373.609	-1.033.409	-687.968
31	826	Einzahlungen aus der Aufnahme von Krediten und wirtschaftlich vergleichbaren Vorgängen für Investitionen	2.433.334	11.518.453	4.263.503	8.693.383	693.383	
32	846	Auszahlungen für die Tilgung von Krediten und wirtschaftlich vergleichbaren Vorgängen für Investitionen sowie an das Sondervermögen Hessenkasse;	-780.221	-699.556	-724.539	-1.062.078	-1.052.131	-1.031.655
		davon Auszahlungen für die ordentliche Tilgung von Investitionskrediten	-744.652	-663.986	-688.969	-1.026.508	-1.029.061	-1.031.655
33		Zahlungsmittelüberschuss oder Zahlungsmittelbedarf aus Finanzierungstätigkeit (Saldo aus Nrn. 31 und 32)	1.653.113	10.818.897	3.538.964	7.631.305	-358.748	-1.031.655
34		Änderung des Zahlungsmittelbestandes zum Ende des Haushaltsjahres (Summe aus Nrn. 30 und 33)	1.452.477	-274.072	-1.421.850	-1.742.304	-1.392.157	-1.719.623
35		Haushaltsunwirksame Einzahlungen (u.a. fremde Finanzmittel, Rückzahlung von angelegten Kassenmitteln, Aufnahme von Liquiditätskrediten)	195.143	---	---	---	---	---
36		Haushaltsunwirksame Auszahlungen (u.a. fremde Finanzmittel, Anlegung von Kassenmitteln, Rückzahlung von Liquiditätskrediten)	-248.425	---	---	---	---	---
37		Zahlungsmittelüberschuss/ Zahlungsmittelbedarf aus haushaltsunwirksamen Zahlungsvorgängen (Saldo aus Nrn. Nr. 35 und Nr. 36)	-53.282	---	---	---	---	---
38		Gepl. Anfangsbestand/ Bestand an Zahlungsmitteln zu Beginn d. Haushaltsjahres	3.463.938	3.494.057	3.219.985	1.798.135	55.831	-1.336.326
39		Geplante Veränderung des Bestandes/ Veränderung des Bestandes an Zahlungsmitteln (Nr. 34 und 37)	1.399.195	-274.072	-1.421.850	-1.742.304	-1.392.157	-1.719.623
40		Geplanter Endbestand an Zahlungsmitteln/ Bestand an Zahlungsmitteln am Ende des Haushaltsjahres (Summe aus den Summen Nrn. 38 und 39)	4.863.133	3.219.985	1.798.135	55.831	-1.336.326	-3.055.949
		Nachrichtlich (§3 Abs. 3 GemHVO):						
		In den Einzahlungen aus Nr. 31 enthaltener Teilbetrag für Umschuldungen						
		In den Auszahlungen aus Nr. 32 enthaltener Teilbetrag für Umschuldungen						
		Zu Nr. 40: Nach §106 Abs. 1 S. 2 HGO vorzuhaltender Bestand an flüssigen Mitteln ohne Liquiditätskredite	-398.894,02	---	---	---	---	---

Haushaltsplan Gemeinde Fernwald 2026

Investitionen

Gemeinde Fernwald

Nr. Bezeichnung	Ansatz 2025	Ansatz 2026	Finanzplan 2027	Finanzplan 2028	Finanzplan 2029
021306-75 Sonstige Anlagen. Geräte FFW Steinbach 26 26 Ausz.f.Invest.i.d.sonst.Sachanl.vermögen		-4.000 -4.000			
HESSENK Investitionszuschuss HESSENKASSE 31 32 Ausz.f.d.Tilg.v.Kred.u.inn.Darl.. wirtschaftl.	-8.334 -8.334	-8.334 -8.334	-8.334 -8.334		
I011101-04 BGA Gemeindegremien 26 26 Ausz.f.Invest.i.d.sonst.Sachanl.vermögen		-10.000 -10.000			
I011104-33 Neuanschaffungen Fuhrpark Bauhof 26 26 Ausz.f.Invest.i.d.sonst.Sachanl.vermögen	-146.500 -146.500	-40.000 -40.000			
I011104-41 BGA Rathaus 26 26 Ausz.f.Invest.i.d.sonst.Sachanl.vermögen	-15.000 -15.000	-18.500 -18.500	-17.500 -17.500	-17.500 -17.500	-17.500 -17.500
I011104-44 Anschaffung Ruhebänke 20 20 Einz.a.Inv.zuw.u.-zusch.s.a.Inv.beitr. 26 26 Ausz.f.Invest.i.d.sonst.Sachanl.vermögen	-600 600 -600	-600 600 -600			
I011104-49 BGA Bauhof 26 26 Ausz.f.Invest.i.d.sonst.Sachanl.vermögen	-5.350 -5.350	-13.000 -13.000			
I011104-55 Ankauf Grundstücke Gemarkung Steinbach 24 24 Ausz.f.d.Erwerb v.Grundstücken u.Gebäuden	-36.500 -36.500	-15.000 -15.000	-15.000 -15.000	-15.000 -15.000	-15.000 -15.000
I011104-56 Ankauf Grundstücke Gemarkung Annerod 24 24 Ausz.f.d.Erwerb v.Grundstücken u.Gebäuden	-1.750.000 -1.750.000	-15.000 -15.000	-15.000 -15.000	-15.000 -15.000	-15.000 -15.000
I011104-57 Ankauf Grundstücke Gemarkung Albach 24 24 Ausz.f.d.Erwerb v.Grundstücken u.Gebäuden	-15.000 -15.000	-15.000 -15.000	-15.000 -15.000	-15.000 -15.000	-15.000 -15.000
I011104-61 Sicherstellung innerörtliche Entwicklung 24 24 Ausz.f.d.Erwerb v.Grundstücken u.Gebäuden	-500.000 -500.000	-500.000 -500.000	-500.000 -500.000	-500.000 -500.000	-500.000 -500.000
I011104-62 BGA Liegenschaften 24 24 Ausz.f.d.Erwerb v.Grundstücken u.Gebäuden	-8.000 -8.000				
I011104-63 Neubau Zentrum für kommunale Dienste Fernwald 25 25 Auszahlungen für Baumaßnahmen		-300.000 -300.000			
I011106-03 Anschaffung DV-Software 26 26 Ausz.f.Invest.i.d.sonst.Sachanl.vermögen	-13.000 -13.000	-65.000 -65.000	-3.000 -3.000	-3.000 -3.000	-3.000 -3.000
I011106-05 BGA EDV 26 26 Ausz.f.Invest.i.d.sonst.Sachanl.vermögen	-5.000 -5.000	-5.000 -5.000	-5.000 -5.000	-5.000 -5.000	-5.000 -5.000
I021302-01 Anschaffung Messgerät 20 20 Einz.a.Inv.zuw.u.-zusch.s.a.Inv.beitr. 26 26 Ausz.f.Invest.i.d.sonst.Sachanl.vermögen	-30.000 150.000 -180.000	150.000 150.000			
I021302-07 BGA Ordnungsangel./Hilfspolizei/Verkehrsbehörde 26 26 Ausz.f.Invest.i.d.sonst.Sachanl.vermögen	-9.000 -9.000				
I021304-01 BGA Standesamt 26 26 Ausz.f.Invest.i.d.sonst.Sachanl.vermögen		-1.000 -1.000			
I021306-10 Digitalfunk/Sirenentechnik 26 26 Ausz.f.Invest.i.d.sonst.Sachanl.vermögen	-20.000 -20.000				
I021306-49 BGA FFW Steinbach 26 26 Ausz.f.Invest.i.d.sonst.Sachanl.vermögen	-6.400 -6.400	-5.200 -5.200			
I021306-50 BGA FFW Annerod 26 26 Ausz.f.Invest.i.d.sonst.Sachanl.vermögen	-15.300 -15.300	-12.400 -12.400			
I021306-53 Feuerwehrfahrzeugkonzept LK GI 26 26 Ausz.f.Invest.i.d.sonst.Sachanl.vermögen	-105.000 -105.000				
I021306-56 Gerätewagen Feuerwehr Steinbach (BEP) 26 26 Ausz.f.Invest.i.d.sonst.Sachanl.vermögen		-100.000 -100.000			
I021306-72 Erweiterung/Neugestaltung Feuerwehrgerätehaus Ann. 25 25 Auszahlungen für Baumaßnahmen (Verpflichtungsermächtigungen)	-500.000 -500.000	-1.500.000 -1.500.000	-8.000.000 -8.000.000 (-8.000.000)		
I063602-01 BGA Jugendbeteiligung 26 26 Ausz.f.Invest.i.d.sonst.Sachanl.vermögen		-5.000 -5.000			
I063602-03 Schaffung von Bewegungsangeboten		153.000			

Haushaltsplan Gemeinde Fernwald 2026

Investitionen					
Gemeinde Fernwald					
Nr. Bezeichnung	Ansatz 2025	Ansatz 2026	Finanzplan 2027	Finanzplan 2028	Finanzplan 2029
20 20 Einz.a.Inv.zuw.u.-zusch.s.a.Inv.beitr.		153.000			
I063605-22 BGA Kindergarten Steinbach	-20.000	-20.000			
20 20 Einz.a.Inv.zuw.u.-zusch.s.a.Inv.beitr.		4.000			
26 26 Ausz.f.Invest.i.d.sonst.Sachanl.vermögen	-20.000	-24.000			
I063605-23 BGA Kindergarten Annerod	-22.400	-20.000			
20 20 Einz.a.Inv.zuw.u.-zusch.s.a.Inv.beitr.		5.900			
26 26 Ausz.f.Invest.i.d.sonst.Sachanl.vermögen	-22.400	-25.900			
I063605-24 BGA Kindergarten Albach	-15.000	-15.000			
20 20 Einz.a.Inv.zuw.u.-zusch.s.a.Inv.beitr.		2.000			
26 26 Ausz.f.Invest.i.d.sonst.Sachanl.vermögen	-15.000	-17.000			
I063605-39 BGA Kindergarten Annerod (Fuchswiese)	-4.000	-9.000			
20 20 Einz.a.Inv.zuw.u.-zusch.s.a.Inv.beitr.		2.800			
26 26 Ausz.f.Invest.i.d.sonst.Sachanl.vermögen	-4.000	-11.800			
I063605-41 BGA Kindergarten Annerod (Waldnest)	-5.000				
26 26 Ausz.f.Invest.i.d.sonst.Sachanl.vermögen	-5.000				
I063607-36 Spielplätze	-300.000	-100.000	-100.000	-100.000	-100.000
25 25 Auszahlungen für Baumaßnahmen	-300.000	-100.000	-100.000	-100.000	-100.000
I084201-01 Tilgung Darlehen durch TSG Steinbach	1.000	1.000	1.000	1.000	1.000
22 22 Einz.a.Abg.v.Gegenst.d.Finanzanl.verm.	1.000	1.000	1.000	1.000	1.000
I084304-24 BGA Sportplätze	-60.000	-35.000			
24 24 Ausz.f.d.Erwerb v.Grundstücken u.Gebäuden	-60.000	-35.000			
I084304-28 BGA Fernwaldhalle	-3.500				
26 26 Ausz.f.Invest.i.d.sonst.Sachanl.vermögen	-3.500				
I095101-01 Mischgebiet Haaracker / Im Himberg	-4.000.000				
25 25 Auszahlungen für Baumaßnahmen	-4.000.000				
I115101-13 BGA Wasserversorgung	-14.000	-20.000			
24 24 Ausz.f.d.Erwerb v.Grundstücken u.Gebäuden	-11.000				
26 26 Ausz.f.Invest.i.d.sonst.Sachanl.vermögen	-3.000	-20.000			
I115101-16 Erneuerung Infrastruktur Wasser	-600.000	-384.000			
25 25 Auszahlungen für Baumaßnahmen	-600.000	-384.000			
I115201-03 Anschaffung Multicar (Erdlager)		-160.000			
26 26 Ausz.f.Invest.i.d.sonst.Sachanl.vermögen		-160.000			
I115301-01 Baukostenanteile Klärwerk Gießen	-120.000	-135.000	-137.700	-140.454	-143.263
26 26 Ausz.f.Invest.i.d.sonst.Sachanl.vermögen	-120.000	-135.000	-137.700	-140.454	-143.263
I115301-15 BGA Kläranlage	-84.000	-168.000			
26 26 Ausz.f.Invest.i.d.sonst.Sachanl.vermögen	-84.000	-168.000			
I115301-18 Erneuerung Infrastruktur Kanal		-963.000			
25 25 Auszahlungen für Baumaßnahmen		-963.000			
I115301-21 Dämpfungsbecken (Renaturierung Steinbach)		54.920			
20 20 Einz.a.Inv.zuw.u.-zusch.s.a.Inv.beitr.		54.920			
I115301-25 Neuanschaffungen Fuhrpark Kläranlage	-3.500				
26 26 Ausz.f.Invest.i.d.sonst.Sachanl.vermögen	-3.500				
I115401-02 Beteiligung Windpark	-2.300.000				
27 27 Ausz.f.Invest.i.d.Finanzanl.Verm.	-2.300.000				
I115401-03 BGA Elektrizitätsversorgung		-50.000			
26 26 Ausz.f.Invest.i.d.sonst.Sachanl.vermögen		-50.000			
I125401-12 Radweg entlang der B49	-50.000				
25 25 Auszahlungen für Baumaßnahmen	-50.000				
I125401-16 Breitband Landkreis Gießen		-40.000	-40.000	-40.000	-40.000
26 26 Ausz.f.Invest.i.d.sonst.Sachanl.vermögen		-40.000	-40.000	-40.000	-40.000
I125401-37 Barrierefreier Bushaltestellenausbau Fernwald	-323.500				
20 20 Einz.a.Inv.zuw.u.-zusch.s.a.Inv.beitr.	273.500				
24 24 Ausz.f.d.Erwerb v.Grundstücken u.Gebäuden	-597.000				
I125401-39 Umgestaltung öffentliche Plätze	-50.000	-175.000			
20 20 Einz.a.Inv.zuw.u.-zusch.s.a.Inv.beitr.	150.000	540.000			

Haushaltsplan Gemeinde Fernwald 2026

Investitionen

Gemeinde Fernwald

Nr. Bezeichnung	Ansatz 2025	Ansatz 2026	Finanzplan 2027	Finanzplan 2028	Finanzplan 2029
25 25 Auszahlungen für Baumaßnahmen	-200.000	-715.000			
I125401-40 BGA Straßen, Wege u. Plätze	-12.000				
26 26 Ausz.f.Invest.i.d.sonst.Sachanl.vermögen	-12.000				
I125401-41 Erweiterung Anschluss - Festplatz "Im Erlee"	-40.000				
24 24 Ausz.f.d.Erwerb v.Grundstücken u.Gebäuden	-40.000				
I135503-05 Neugestaltung Friedhöfe Fernwald		-50.000			
25 25 Auszahlungen für Baumaßnahmen		-50.000			
I135503-11 BGA Friedhof Steinbach	-5.000				
26 26 Ausz.f.Invest.i.d.sonst.Sachanl.vermögen	-5.000				
I135503-14 Erneuerung Friedhofsmauer Annerod	-272.000				
24 24 Ausz.f.d.Erwerb v.Grundstücken u.Gebäuden	-272.000				
I145601-02 BGA Klimaschutzmanagement		-8.000			
26 26 Ausz.f.Invest.i.d.sonst.Sachanl.vermögen		-8.000			
I155804-10 BGA Bürgerhaus Annerod	-1.000				
26 26 Ausz.f.Invest.i.d.sonst.Sachanl.vermögen	-1.000				
I155804-11 BGA Bürgerhaus Albach	-2.000				
26 26 Ausz.f.Invest.i.d.sonst.Sachanl.vermögen	-2.000				
I166101-05 Kreditaufnahme KIP	-1.186	-1.186	-1.186	-1.186	
20 20 Einz.a.Inv.zuw.u.-zusch.s.a.Inv.beitr.	4.745	4.745	4.745	4.745	
31 32 Ausz.f.d.Tilg.v.Kred.u.inn.Darl.. wirtschaftl.	-5.931	-5.931	-5.931	-5.931	
SI021306-1 Anschaffung LF-20/16, FFW Annerod	-1.445	-1.445	-1.445	-1.445	
20 20 Einz.a.Inv.zuw.u.-zusch.s.a.Inv.beitr.	7.222	7.222	7.222	7.222	
31 32 Ausz.f.d.Tilg.v.Kred.u.inn.Darl.. wirtschaftl.	-8.667	-8.667	-8.667	-8.667	
SI063605-1 Energetische Sanierung KG Annerod	-1.207	-1.207	-1.207	-1.207	
20 20 Einz.a.Inv.zuw.u.-zusch.s.a.Inv.beitr.	6.035	6.035	6.035	6.035	
31 32 Ausz.f.d.Tilg.v.Kred.u.inn.Darl.. wirtschaftl.	-7.242	-7.242	-7.242	-7.242	
SI063605-3 Energetische Sanierung Kiga Steinbach	-146	-146	-146	-146	
20 20 Einz.a.Inv.zuw.u.-zusch.s.a.Inv.beitr.	146	146	146	146	
31 32 Ausz.f.d.Tilg.v.Kred.u.inn.Darl.. wirtschaftl.	-292	-292	-292	-292	
SI063606-1 Energetische Sanierung JUZ Albach	-469	-469	-469	-469	
20 20 Einz.a.Inv.zuw.u.-zusch.s.a.Inv.beitr.	469	469	469	469	
31 32 Ausz.f.d.Tilg.v.Kred.u.inn.Darl.. wirtschaftl.	-938	-938	-938	-938	

Haushaltsplan Gemeinde Fernwald 2026

Übersicht über die aus Verpflichtungsermächtigungen voraussichtlich fällig werdenden Auszahlungen

Gemeinde Fernwald

		Voraussichtlich fällige Auszahlungen 1 000 EUR				
	Verpflichtungsermächtigung im Haushaltsplan des Jahres	2027	2028	2029	2030	2031
	2026	0,0	0,0	0,0	0,0	0,0
	2025	8.000,0	0,0	0,0	0,0	0,0
	2024	0,0	0,0	0,0	0,0	0,0
	2023	0,0	0,0	0,0	0,0	0,0
	Summe	8.000,0	0,0	0,0	0,0	0,0
		0,0	0,0	0,0	0,0	0,0
	Nachrichtlich	0,0	0,0	0,0	0,0	0,0
	In der Ergebnis und Finanzplanung vorgesehene Kreditaufnahmen	8.693,4	693,4	0,0	0,0	0,0

Haushaltsplan Gemeinde Fernwald 2026

Übersicht über den voraussichtlichen Stand der Verbindlichkeiten

Gemeinde Fernwald

[illegible]

Produktblatt**Stand:** 23. Oktober 2024**Produktbereich:** 01 Innere Verwaltung**Produktgruppe:** 0111 Verwaltungssteuerung und -service**Produkt:** 011101 Gemeindegremien - Kommunalverfassung/Ortsrecht**Produktart:** intern/extern**Auftragsgrundlage:** HGO; alle Ortssatzungen; KWG; KWO; Verbandssatzungen; Geschäftsordnung; Beschlüsse der Gremien**Beteiligte bei der Produkterstellung****Verantwortlicher:** Herr Berger**Organisationseinheiten:** Hauptamt**sonstige Beteiligte:** Fachabteilungen**Kostenstellen:**

01110101 Gemeindevertretung
 01110102 Gemeindevorstand
 01110103 Ortsbeiräte
 01110404 Ortsgericht
 01110105 Schiedsmann

Kostenstellen:**Produktbeschreibung:**

Unterstützung und Betreuung der Gremien und deren Mandatsträger; Bearbeitung grundsätzlicher Angelegenheiten der Kommunalverfassung, des Ortsrechts und der Geschäftsordnungen sowie Beschlüsse der Gremien

Leistung:

Abrechnung von Aufwandsentschädigungen für ehrenamtlich Tätige; Bearbeitung grundsätzlicher Angelegenheiten der Kommunalverfassung, Satzungen (Ortsrecht); Aufbereitung und Weitergabe von Informationen; Mitgliedschaft in Vereinen und Verbänden z.B. HSGb, Zweckverbände, KIV

Produktziel:

Organisation und Dokumentation kommunaler Willensbildung; Rechtmäßigkeit des Verwaltungshandelns; Wahrung der Interessen der Gemeinde

Zielgruppe(n):

kommunale Gremien; Verwaltung; Allgemeinheit

Kennzahlen:

Bezeichnung:	Beschreibung:	Datenquelle:
1.		
2.		
3.		

Produktblatt**Stand:** 23. Oktober 2024**Produktbereich:** 01 Innere Verwaltung**Produktgruppe:** 0111 Verwaltungssteuerung und -service

Produkt:	011102 Öffentlichkeitsarbeit/Repräsentationen, kommunaler Sitzungsdienst
-----------------	---

Produktart:	intern/extern	<u>Beteiligte bei der Produkterstellung</u>
Auftragsgrundlage:	HGO; alle Ortssatzungen; Verbandssatzungen; Geschäftsordnung; Beschlüsse der Gremien	Verantwortlicher: Herr Berger / Frau Starke Organisationseinheiten: Hauptamt / Sekretariat sonstige Beteiligte: Fachämter Dienstellenleiter
Kostenstellen: 01110201	Öffentlichkeitsarbeit / Repräsentationen, kommunaler Sitzungsdienst	Kostenstellen:

Produktbeschreibung:

Organisation des Sitzungsdienstes; Presse- und Informationsamt; Vorbereitung und Durchführung von Empfängen und Veranstaltungen der Gemeinde

Leistung:

Einladung, organisatorische Betreuung sowie Protokollierung von Sitzungen; Erstellung und Zusammenstellung von Beratungsunterlagen; Organisation von Sitzungen sonstiger Gremien wie z.B. Ausschüsse, Ortsbeirat; formale Kontrolle der Durchführung von Beschlüssen (Beschlussüberwachung); Ehrungen und Jubiläen; Presse und Informationsarbeit der Gemeinde

Produktziel:

Gewährleistung von zeitnahen und rechtmäßigen Entscheidungen durch am Ergebnis orientierte, pünktliche Entscheidungsvorlagen; Organisation und Dokumentation kommunaler Willensbildung; Informationsstreuung; Darstellung der Gemeinde nach außen

Zielgruppe(n):

kommunale Gremien; Verwaltung; Allgemeinheit; Medien und Öffentlichkeit

Kennzahlen:

Bezeichnung:	Beschreibung:	Datenquelle:
1.		
2.		
3.		

Produktblatt**Stand:** 23. Oktober 2024**Produktbereich:** 01 Innere Verwaltung**Produktgruppe:** 0111 Verwaltungssteuerung und -service**Produkt:** 011103 Verwaltungssteuerung; Informationsmanagement; Publikationen

Produktart:	intern/extern	<u>Beteiligte bei der Produkterstellung</u>
Auftragsgrundlage:	HGO; Tarifrecht; Dienstanweisungen; Dienstvereinbarungen; Geschäftsverteilungsplan	Verantwortlicher: Herr Berger
		Organisationseinheiten: Hauptamt
		sonstige Beteiligte: Personal- und Interessenvertretungen

Kostenstellen:		Kostenstellen:
01110301	Verwaltungssteuerung; Informationsmanagement; Publikationen	
01110302	Personalrat und Frauenbeauftragte	

Produktbeschreibung:

Kontraktmanagement; Formulierung von Vereinbarungen zwischen Verwaltungsführung und Fachdienststellen; Allgemeine Versicherungs- und Rechtsangelegenheiten; Informationsmanagement; Interkommunale Zusammenarbeit; Outsourcing/Auslagerungen; Konzepte; Strategien und Handlungsrahmen zur Organisation der gesamten Verwaltung

Leistung:

Bearbeitung grundsätzlicher organisatorischer Angelegenheiten der Gemeindeverwaltung; Bearbeitung von Kontrakten zwischen Verwaltungsführung und Abteilungen mit Zielvereinbarungen; Ausübung von Beteiligungsrechten und Beratung in personellen, sozialen, organisatorischen und wirtschaftlichen Angelegenheiten; Raumprogramm; Organisation und Durchführung von Mitarbeiterversammlungen; Entwicklung von Leitbildern und Zielen; Erstellung von strategischen Konzepten zur Verwaltungsmodernisierung; Prüfung von Möglichkeiten der Interkommunalen Zusammenarbeit und von Outsourcing/Auslagerung Verwaltung der Verwaltungsgebäude und -einrichtungen; Versicherungswesen; Erstellen von Publikationen, BEM (betriebliches Eingliederungsmanagement)

Produktziel:

Optimierung der Verwaltungsabläufe; Wahrnehmung und Vertretung der Interessen aller Bediensteten; Gewährleistung eines rechtmäßigen, einheitlichen und angemessenen Verwaltungshandelns; Wahrung der Rechtspositionen; Verbesserung der Präsentation der Gemeinde

Zielgruppe(n):

kommunale Gremien; Verwaltungs- und Verwaltungsführung; Allgemeinheit

Kennzahlen:

Bezeichnung:	Beschreibung:	Datenquelle:
1.		
2.		
3.		

Produktblatt**Stand:** 23. Oktober 2024**Produktbereich:** 01 Innere Verwaltung**Produktgruppe:** 0111 Verwaltungssteuerung und -service**Produkt:** 011104 Liegenschaftswesen

Produktart:	intern/extern	<u>Beteiligte bei der Produkterstellung</u>
Auftragsgrundlage:	Vorgaben bzw. Aufträge der gemeindeeigenen Gremien, allgemeines Planungs- und Baurecht, BGB	Verantwortlicher: Frau Stachainczyk / Herr Vogel Organisationseinheiten: Finanzabteilung/Bauamt Sonstige Beteiligte: Ortsgericht, Bauhof, Fachbehörden, Unternehmen, Grundstückseigentümer, Versorgungsdienstleister

Kostenstellen:		Kostenstellen:	
01110401	Rathaus	01110409	unbebaute Grundstücke
01110404	Tiefenweg 18	01110410	Bauhof
01110405	Kirchstraße 13	01110499	Liegenschaften allg.
01110407	Licher Straße 08 + 08a		

Produktbeschreibung:

Verwaltung und Unterhaltung der gemeindeeigenen Liegenschaften, Vermietung und Verpachtung, Vertragsabwicklungen

Leistung:

Abwicklung von Grundstücksgeschäften; Grunderwerb; Grundstücksan- und -verkauf; Bemessung von Ausgleichs- und Entschädigungsleistungen; Regelung von Miet- und Pachtverhältnissen; Erbbaurecht; Prüfen und Bescheide zum gemeindlichen Vorkaufsrecht; Abwicklung von Grenzregelungen; Abrechnung der Betriebskosten der gemeindlichen Gebäude bauliche und technische Unterhaltung sämtlicher Liegenschaften (Planung, Ausschreibung, Vergabe, Überwachung und Abnahme von Bauleistungen), Einkauf von Betriebsstoffen

Produktziel:

Regelung des allgemeinen Grundstücksverkehrs;
 Betriebskostenabrechnung gemeindlicher Gebäude,
 Werterhaltung von Liegenschaften

Zielgruppe(n):

Fachämter intern/extern, Grundstückeigentümer; Bevölkerung; Vereine;
 Mieter, Landwirte

Kennzahlen:

Bezeichnung:	Beschreibung:	Datenquelle:
1.		
2.		
3.		

Produktblatt**Stand:** 23. Oktober 2024**Produktbereich:** 01 Innere Verwaltung**Produktgruppe:** 0111 Verwaltungssteuerung und -service**Produkt:** 011105 Zentraler Beschaffungsdienst**Produktart:** intern**Beteiligte bei der Produkterstellung****Auftragsgrundlage:****Verantwortlicher:** Frau Schauer / Herr Vogel**Organisationseinheiten:** externe Dienstleister**Kostenstellen:**01110501 Verwaltung
01110502 Reinigungsmittel**Kostenstellen:****Produktbeschreibung:**

zentrale Dienstleistungen

Leistung:

Zentrale Beschaffung von Büromaterial und Büromöbeln; Beschaffung von Reinigungsmitteln; Materialverwaltung und -ausgabe; Abwicklung des Post Ein- und Ausgang ; Telekommunikation und Fernmeldewesen (Gebührenabwicklung), Allgemeine Bürgerinformation, Telefonzentrale

Produktziel:

Wirtschaftliche, zügige und zuverlässige Bereitstellung von Serviceleistungen;

Zielgruppe(n):

alle Diensstellen

Kennzahlen:

Bezeichnung:	Beschreibung:	Datenquelle:
1.		
2.		
3.		

Produktblatt**Stand:** 23. Oktober 2024**Produktbereich:** 01 Innere Verwaltung**Produktgruppe:** 0111 Verwaltungssteuerung und -service

Produkt:	011106 EDV Einrichtungen für gemeindliche Einrichtungen und Internetpräsentation
-----------------	---

Produktart:	intern/extern	<u>Beteiligte bei der Produkterstellung</u>
Auftragsgrundlage:	Aufträge der Verwaltungsführung, Aufträge der Abteilungen, Beschlüsse, Haushaltssatzung	Verantwortlicher: Herr Berger Organisationseinheiten: Hauptamt Sonstige Beteiligte: externe Unternehmen

Kostenstellen:	Kostenstellen:
01110601 EDV-Einrichtungen; Internetpräsentationen	

Produktbeschreibung:

Detailplanung der Hard- und Softwareausstattung; Einrichtung und Unterhaltung der Hardware (Server, Arbeitsplatzrechner, Drucker etc.), und Softwarekomponenten (Netzwerksoftware, Betriebssysteme, Standardsoftware, Anwendersoftware); Datensicherung; System- und Netzwerkmanagement; Betrieb der internen und externen Daten- und Telekommunikation; Anwenderbetreuung; Marktbeobachtung und EDV-Relevanzprüfung, Pflege und Erweiterung der gemeindlichen Internetpräsentation; Erweiterung und Betrieb eines Geoinformationssystems (GIS)

Leistung:

Netz-, Clients- und Server-, Hard- und Softwareausstattung planen, beauftragen, einrichten, warten und aktualisieren; Mitarbeiter bei den Anwendungen beraten und unterstützen; Datensicherheit gewährleisten; Beschaffung und Betreuung der internen und externen Daten- und Telekommunikation; Beseitigung von Betriebsstörungen; Eindringlings- und Virenbekämpfung; gemeindliche Internetpräsentation pflegen, aktualisieren und erweitern; Erweiterung; Pflege und Betrieb des Geoinformationssystems mit Anbindung von Fachanwendungen und Datenbanken sowie Gewährleistung der Verfügbarkeit von amtlicher Liegenschaftskarte und amtlichen Liegenschaftsbuch; Marktbeobachtung- und Analyse sowie Relevanzprüfung für alle Dienststellen durch Fachliteratur und Internetrecherche

Produktziel:

Sicherstellung einer schnellen, termingerechten und zuverlässigen Versorgung aller Dienststellen; Optimierung interner (DV-basierender) Arbeitsabläufe; Verwaltungsvereinfachung und Effektivitätssteigerung

Zielgruppe(n):

Alle Dienststellen
Allgemeinheit

Kennzahlen:

Bezeichnung:	Beschreibung:	Datenquelle:
1.		
2.		
3.		

Produktblatt**Stand:** 23. Oktober 2024**Produktbereich:** 01 Innere Verwaltung**Produktgruppe:** 0111 Verwaltungssteuerung und -service**Produkt:** 011108 Finanzverwaltung

Produktart:	intern/extern	Beteiligte bei der Produkterstellung
Auftragsgrundlage:	HGO GemHVO GemHVO-Doppik HGB FAG	Verantwortlicher: Herr Tröller Organisationseinheiten: Finanzverwaltung Sonstige Beteiligte: Wirtschaftsprüfer/Steuerberater politische Gremien Fachämter

Kostenstellen: 01110801	Finanzverwaltung	Kostenstellen:
-----------------------------------	------------------	-----------------------

Produktbeschreibung:

Allgemeine Finanzwirtschaft, Haushalts und Finanzplanung, Budgetierung, Überwachung, Steuerung und Sicherstellung des Haushalts- und Budgetvollzugs, wirtschaftliches Kredit- und Schuldenmanagement, Beteiligungsmanagement, interne Verrechnung, Controlling

Leistung:

Ermittlung der Grundsätze der Budgetierung, Überwachung und Konsolidierung der Mittelanmeldungen, Durchführung der Arbeiten von der Aufstellung des Haushaltsplanentwurfes bis zur Vorlage der Haushaltssatzung an die Aufsichtsbehörde, Berechnung von Finanzzuweisungen, Umlagen und Einkommenssteueranteilen, Überwachung und Steuerung des Haushaltsvollzuges, Festlegung der Bewirtschaftungsregeln, Unterstützung der Verwaltungsführung, Berichterstattung an politische Gremien über den Haushaltsvollzug, Kreditmanagement, Übernahme und Verwaltung von Bürgschaften und Beteiligungen, Aufstellung und Überwachung von Haushaltssicherungskonzepten, Erstellung von Bilanzen und steuerlichen Erklärung bei Betrieben gewerblicher Art, Finanzberichte und -statistiken

Produktziel:

Aufstellung eines ausgeglichenen Haushaltsplanes entsprechend den Vorschriften der HGO / GemHVO
zeitnahe Überwachung des Haushalts- und Budgetvollzuges, Einhaltung des Haushaltsplanes

Zielgruppe(n):

politische Gremien
Verwaltung
Aufsichtsbehörde (Revision, Kommunalaufsicht)

Kennzahlen:

Bezeichnung:	Beschreibung:	Datenquelle:
1.		
2.		
3.		

Produktblatt**Stand:** 23. Oktober 2024**Produktbereich:** 01 Innere Verwaltung**Produktgruppe:** 0111 Verwaltungssteuerung und -service**Produkt:** 011110 Kassen-, Rechnungs-, Mahn- und Vollstreckungswesen

Produktart:	intern/extern	Beteiligte bei der Produkterstellung
Auftragsgrundlage:	HGO, AO, GemHVO, GemHVO-Doppik, GemKVO, Haushaltssatzung, VerwVollstrG, InsO	Verantwortlicher: Herr Hoffmann Organisationseinheiten: Gemeindekasse Sonstige Beteiligte: Zahlungspflichtige, Vollstreckungsbehörden, Banken, Gerichte

Kostenstellen: 01111001	Kassen-, Rechnungs-, Mahn- und Vollstreckungswesen	Kostenstelle:
-----------------------------------	--	----------------------

Produktbeschreibung:

Zahlungsverkehr, Buchführung, Verwahrung, Statistiken, Beitreibung öffentlich-rechtlicher und privat-rechtlicher Geldforderungen, Stundung-Niederschlagung-Erlass inkl. Berechnung Zinsen

Leistung:

Abwicklung aller baren und unbaren Ein- und Auszahlungen, Planung und Sicherung der Kassenliquidität, wirtschaftliche und termingerechte Verwaltung der Kassenmittel, Verwahrung von Wertgegenständen, Dokumentation und Führen der notwendigen Kassenbücher, Erstellen der Vierteljahres-, der Schulden-, und der Finanzvermögensstatistik, Aufstellung der Jahresrechnung mit Anlagen und Erläuterungsbericht, Erstellung der Kassen- und Haushaltsrechnung, Mahnung und Beitreibung von offenen Forderungen ggf. Einleitung zur Zwangsvollstreckung, Stundung-Niederschlagung-Erlass von Haupt- und Nebenforderungen inkl. Berechnung Zinsen bzw. Aufschub zur Vollstreckung, Zwangsversteigerungen und Insolvenzverfahren beantragen oder Ansprüche anmelden, Vertretung der Gemeinde bei gerichtlichen Zwangsversteigerungsmaßnahmen, Annahme-Bearbeitung-Verwahrung und Rücksendungen von Bürgschaften

Produktziel:

Zügige und zentrale Realisierung der Einnahmen und Ausgaben, gewinnbringende Verwaltung freier Kassenmittel. Rechtzeitige und vollständige Mahnung aller fälligen Forderungen bzw. Einleitung zur Vollstreckung

Zielgruppe(n):

Fachbereiche
Zahlungsempfänger
Zahlungspflichtige
Bürger-Kunden

Kennzahlen:

Bezeichnung:	Beschreibung:	Datenquelle:
1.		
2.		
3.		

Produktblatt

Stand: 23. Oktober 2024

Produktbereich: 01 Innere Verwaltung

Produktgruppe: 0111 Verwaltungssteuerung und -service

Produkt: 011111 Allg. Bauverwaltung

Produktart: intern/extern

Auftragsgrundlage:

Beteiligte bei der Produkterstellung

Verantwortlicher: Frau Pfaff

Organisationseinheiten: Bauverwaltung

Sonstige Beteiligte: externe Dienstleister

Kostenstellen:

01111101

Allg. Bauverwaltung

Kostenstelle:

Produktbeschreibung:

Organisatorische und planerische Abwicklung aller sonstigen baulichen Angelegenheiten auf dem Gemeindegebiet welche nicht über ein gesondertes Produkt gesteuert werden.

Leistung:

Organisation und Einsatz der Bauhofmitarbeiter, Mitarbeiter der Kläranlage und des Erdlagers/Wertstoffhofes, Überwachung der Gewässer und Bauläufe, Planung gemeindlicher Sport-, Freizeit- und Festplätze, Fuhrpark der Gemeinde, Eigenkontrollverordnung (EKVO), Bauanträge, Geoinformationssysteme, Altlastenerfassung, Betreuung der Landschaftspflegegemeinschaft, Eingriffs- und Ausgleichsplanung, Überwachung und Pflege der Kartei über die versiegelten Flächen, Verpachtung gemeindeeigener Grundstücke

Produktziel:

Sicherstellung des strukturellen Abarbeitung von Aufgaben im Bereich des Hoch- und Tiefbaus, des Infrastrukturvermögens und der Naturschutz- und Landschaftspflege in Fernwald

Zielgruppe(n):

Kennzahlen:

Bezeichnung:

Beschreibung:

Datenquelle:

1.

2.

3.

Produktblatt**Stand:** 23. Oktober 2024**Produktbereich:** 02 Sicherheit und Ordnung**Produktgruppe:** 0212 Statistik und Wahlen**Produkt:** 021201 Statistik und Wahlen

Produktart:	extern	<u>Beteiligte bei der Produkterstellung</u>
Auftragsgrundlage:	GG; HV; HGO; Wahlordnungen und Wahlgesetze, Anweisungen Wahlleiter; Statistikgesetze; DurchführungsVO	Verantwortlicher: Herr Berger
		Organisationseinheiten: Hauptamt Ordnungsamt
		Sonstige Beteiligte: Statistisches Landesamt

Kostenstellen:		Kostenstelle:
02120101	Statistik	
02120102	Wahlen	

Produktbeschreibung:

Erhebung, Prüfung, Sammlung, Bereitstellung und Weitergabe von statistischen Daten gemäß den Vorgaben, eigene statistische Leistungen; Rechtliche, personelle und organisatorische Vorbereitung und Durchführung von Wahlen und Abstimmungen, Bürgerbegehren, soweit übertragen auch die Funktion des Wahlleiters; Volkszählungen

Leistung:

Vorbereitung und Durchführung von Europa-, Bundestags-, Landtags-, Kommunal-, Bürgermeister- und Landratswahlen, sonstige Wahlen und Abstimmungen, Volksabstimmungen und Bürgerentscheide; Erhebung, Prüfung Sammlung, Bereitstellung und Weitergabe von statistischen Daten

Produktziel:

Ordnungsgemäße Wahl sicherstellen; Informieren über Wahlrechte, um das Interesse der Bevölkerung zu erhöhen; Erfüllung der Verpflichtung zur Bereitstellung von Daten zu statistischen Zwecken

Zielgruppe(n):

Wahlberechtigte Einwohner; Statistisches Landesamt

Kennzahlen:

Bezeichnung:	Beschreibung:	Datenquelle:
1.		
2.		
3.		

Produktblatt**Stand:** 23. Oktober 2024**Produktbereich:** 02 Sicherheit und Ordnung**Produktgruppe:** 0213 Ordnungsangelegenheiten

Produkt:	021302 Allg. Sicherheit und Ordnung, Dienstleistungen, Gewerbeüberwachungen und Gaststättenrecht, Datenschutz
-----------------	--

Produktart:	extern	<u>Beteiligte bei der Produkterstellung</u>	
Auftragsgrundlage:	HSOG, OWiG, HVwFG, IFSG, BlmschG, HStrG, KRW-AbfG, HAKA, JsSchG, VersammlungsG, JagdG, FischereiG, BGB sowie VO's	Verantwortlicher:	Herr Wießner
		Organisationseinheiten:	Ordnungsamt
		Sonstige Beteiligte:	Polizei, Fachbehörde der Gefahrenabwehr

Kostenstellen:		Kostenstelle:	
02130201	Allg. Sicherheit und Ordnung	02130204	Verkehrswesen
02130202	Ordnungspolizei		
02130203	Gewerbeangelegenheiten		

Produktbeschreibung:

Maßnahmen nach dem HSOg; Gefahrenabwehr bei Versammlungen und Demonstrationen; Gesundheitsschutz; Aufgaben zum Schutz der Jugend; Umweltordnungsrecht; Sicherheit im öffentlichen Verkehr; Jagdangelegenheiten; Beseitigung von Gefahren und Störungen der öffentlichen Sicherheit und Ordnung; Beseitigung von Obdachlosigkeit; Durchsetzen von Schutzgesetzen; Gefahrenabwehr bei Versammlungen und Demonstrationen im Rahmen des Versammlungsrechts; Ahndung und Ordnungswidrigkeiten durch Bearbeitung des dabei anfallenden Schriftverkehrs; mögliche Katastrophen erkennen und Einsatzplanung vorbereiten; Schutz der Allgemeinheit vor gesundheitlichen Beeinträchtigungen; Erteilung und Überwachung der Gaststättenerelaubnis und gewerblicher Erlaubnisse; Wohnungswesen + ÖPNV Angelegenheiten, Angelegenheiten des gemeinsamen Ordnungsbehördenbezirks, Ausstellen von Wohnberechtigungsbescheinigungen

Leistung:

Ordnungsverfügungen; Unterbringung von Obdachlosen; Genehmigungen von Sammlungen und Lotterien; Sonn- und Feiertagsschutz; Beseitigung von Schrottfahrzeugen; Prüfung der Anmeldungen von Versammlungen und Demonstrationen; Maßnahmen zur Sicherheit und Ordnung mit Veranstaltern und Polizei; Verbots- und Auflösungsverfahren; Einleitung der entsprechenden Verfahren, teilweise bis zum Abschluss, teilweise Weitergabe an die zuständigen Bußgeldbehörden; Vorbereitungen treffen, um beim Eintritt eines Katastrophenfalls handlungsfähig zu sein; Vorbeugung gegen Infektionen, ansteckenden Krankheiten, Tierseuchen und Schädlingen; Durchführung von Maßnahmen nach dem HFEG; Gaststättenerelaubnisse (Ausschank, Beherbung) erteilen; Betriebe überwachen; Gestattungen für vorübergehende Gaststättentätigkeiten erteilen; Einhalten der Sperrzeiten überwachen; Entgegennahme von Gewerbeanzeigen; Führen des Gewerberegisters; Auskünfte des Gewerberegisters; Auskünfte aus dem Gewerberegisters; Mithilfe bei Erlaubnissen nach der Gewerbeordnung; Erteilung von Reisegewerbekarten; Festsetzung von Märkten und ähnlichen Veranstaltungen; Genehmigungen nach dem Ladenschlussgesetz und Überwachung dieser Erlaubnisse; Einteilung der Hipos, Rechtsangelegenheiten gegenüber dem Amtsgericht und Abrechnung der Kosten, gemeinsame Neuanschaffungen, Erstellung von Satzungen

Produktziel:

Rechtsichere Genehmigungen, Durchsetzung der Rechtsordnung, Gefahrenabwehr, Beseitigung von Störungen, Unterstützung der freiwilligen Gerichtsbarkeit

Zielgruppe(n):

Einwohner, Veranstaltungsteilnehmer, Täter gegen die Rechtsordnung, Gewerbetreibende und Gaststätten

Kennzahlen:

Bezeichnung:	Beschreibung:	Datenquelle:
1.		
2.		
3.		

Produktblatt**Stand:** 23. Oktober 2024**Produktbereich:** 02 Sicherheit und Ordnung**Produktgruppe:** 0213 Ordnungsangelegenheiten**Produkt:** 021303 Melde- und Passwesen

Produktart:	extern	<u>Beteiligte bei der Produkterstellung</u>
Auftragsgrundlage:	Pass- und PersonalausweisG; MRRG; HMG sowie die jeweils dazu ergangenen VO; sowie diverse Landesgesetze und VO; Nutzungsordnungen der Gemeinde	Verantwortlicher: Herr Wießner Organisationseinheiten: Einwohnermeldeamt Sonstige Beteiligte: andere Kommunen

Kostenstellen:		Kostenstelle:
02130301	Meldewesen	
02130302	Passwesen	

Produktbeschreibung:

Führung des Melderegisters; Ausstellen von Pässen und Ausweisen

Leistung:

Führen des Melderegisters; Ausstellen von Pässen, Ausweisen, Fischereischeinen, Erfassung von Wehrpflichtigen, Ausgabe und Änderung von Lohnsteuerkarten, Ledigkeitsbescheinigungen, Anforderung von Registerauskünften, Beglaubigungen von Kopien und Unterschriften, Entgegennahme von Anträgen auf Renten und Weiterleitung an die zuständigen Leistungsträger, Unterstützung bei der Antragsstellung

Produktziel:

Aktuelles Melderegister, Rechtssichere Pässe und Ausweise

Zielgruppe(n):

Einwohner, Auskunftssuchende, Verwaltung

Kennzahlen:

Bezeichnung:	Beschreibung:	Datenquelle:
1.		
2.		
3.		

Produktblatt**Stand:** 23. Oktober 2024**Produktbereich:** 02 Sicherheit und Ordnung**Produktgruppe:** 0213 Ordnungs- und Standesamtsangelegenheiten**Produkt:** 021304 Beurkundung des Personenstandes

Produktart:	extern	<u>Beteiligte bei der Produkterstellung</u>
Auftragsgrundlage:	BGB; PStG; PStV sowie alle entsprechenden personenstandsrechtliche Gesetze, Verordnungen und Erlasse; Ausländerrecht	Verantwortlicher: Frau Klaiber
		Organisationseinheiten: Standesamt
		Sonstige Beteiligte: andere Standesämter; Konsulate; Botschaften; Aufsichtsbehörde

Kostenstellen: 02130401	Beurkundung des Personenstandes	Kostenstelle:
-----------------------------------	---------------------------------	----------------------

Produktbeschreibung:

Aufgaben die ausschließlich dem Standesbeamten per Gesetz zugewiesen sind; Angelegenheiten des Lebenspartnersgesetzes

Leistung:

Beurkundung nach dem Personenstandsgesetz; Prüfung der Ehefähigkeit (Ausstellen von Ehefähigkeitszeugnissen und Trauungen); Mitwirkung bei Einbürgerungen; Entgegennahme von Erklärungen nach dem Lebenspartnerschaftsgesetz; Führen der Testamentskartei; Vaterschaftsanerkennungsverfahren; Namensangelegenheiten; Führen der Personenstandsregister und erteilen von Urkunden; Bearbeitung von Amtshilfeersuchen

Produktziel:

rechtssichere Beurkundung; Nachweise über den Personenstand; ansprechende Trauungen

Zielgruppe(n):

natürliche Personen; Behörden

Kennzahlen:

Bezeichnung:	Beschreibung:	Datenquelle:
1.		
2.		
3.		

Produktblatt**Stand:** 23. Oktober 2024**Produktbereich:** 02 Sicherheit und Ordnung**Produktgruppe:** 0213 Brand- u. Katastrophenschutz

Produkt:	021306 Brandbekämpfung, Katastrophenschutz und Gefahrenabwehrmaßnahmen
-----------------	---

Produktart:	extern	<u>Beteiligte bei der Produkterstellung</u>	
Auftragsgrundlage:	HBKG, Satzung der freiwilligen Feuerwehr, Gebührensatzung der freiwilligen Feuerwehr	Verantwortlicher:	Herr Wießner
		Organisationseinheiten:	Ordnungsamt
		Sonstige Beteiligte:	Gemeindebrandinspektor, Feuerwehren, Polizei, Rettungsdienste

Kostenstellen:		Kostenstelle:	
02130601	Feuerwehr Steinbach	02130604	Katastrophenschutz
02130602	Feuerwehr Annerod	02130699	Feuerwehr allg.
02130603	Feuerwehr Albach		

Produktbeschreibung:

Vorbeugender Brandschutz, Abwehrender Brandschutz und Allgemeine Hilfe, Ausschreibungen nach VOL

Leistung:

Ausbildung, Ausstattung und Unterhaltung der gemeindlichen Feuerwehr, Brandsicherheitsdienst, Brandschutzerziehung, Brandschutzaufklärung, Abwehrender Brandschutz und allgemeine Hilfe

Produktziel:

Brandgefahren erkennen und beseitigen, Brände löschen, Gefahrenabwehr

Zielgruppe(n):

Einwohner

Kennzahlen:

Bezeichnung:	Beschreibung:	Datenquelle:
1.		
2.		
3.		

Produktblatt**Stand:** 23. Oktober 2024**Produktbereich:** 04 Kultur und Wissenschaft**Produktgruppe:** 0428 Heimat- und sonstige Kulturpflege**Produkt:** 042801 Kulturelle Angelegenheiten und Veranstaltungen, Partnerschaften

Produktart:	extern	<u>Beteiligte bei der Produkterstellung</u>
Auftragsgrundlage:	Beschlüsse der Gremien; Haushaltssatzung; Vorgaben der Verwaltungsspitze	Verantwortlicher: Herr Berger
		Organisationseinheiten: Hauptamt
		Sonstige Beteiligte: Vereine; Partnerkommune

Kostenstellen:		Kostenstelle:
04280102	kulturelle Veranstaltungen	
04280103	Partnerschaften	

Produktbeschreibung:

Förderung und Unterstützung kultureller Veranstaltungen (eigene und fremde); Förderung und Unterstützung von Vereinen und Institutionen; Anbahnung und Unterhaltung von Städtepartnerschaften

Leistung:

Bereitstellung und Auszahlung von Zuschüssen an die Vereine; Unterhaltung und Betrieb des Heimatmuseums; Unterstützung und Koordination der Partnerschaftsarbeit; Koordination mit den Vereinen und Verbänden in Bezug auf gemeinsame Veranstaltungen (Dorffest, Klausurtagung etc.); Tourismusförderung

Produktziel:

Förderung der ehrenamtlichen Aktivität; Imagepflege; Aufbau und Förderung der Beziehungen zu Partnergemeinden; Hessentag 2037

Zielgruppe(n):

Vereine; Allgemeinheit, Gremien, Veranstalter

Kennzahlen:

Bezeichnung:	Beschreibung:	Datenquelle:
1.		
2.		
3.		

Produktblatt**Stand:** 23. Oktober 2024**Produktbereich:** 05 Soziale Hilfen/Soziale Leistungen**Produktgruppe:** 0533 Förderung von Trägern der Wohlfahrtspflege**Produkt:** 053301 Leistungen an AWO, VdK und sonstige Verbände der freien Wohlfahrtspflege

Produktart: extern	<u>Beteiligte bei der Produkterstellung</u>
Auftragsgrundlage: Beschlüsse der Gemeindegremien	Verantwortlicher: Herr Berger
	Organisationseinheiten: Hauptamt
	Sonstige Beteiligte: *Finanzabteilung

Kostenstellen: 05330101 Leistungen an Verbände	Kostenstelle:
--	----------------------

Produktbeschreibung:

Leistungen an AWO, VdK und sonstige Verbände der freien Wohlfahrtspflege; Förderung der Diakonisation

Leistung:

Zahlungen von Zuschüssen zur Erfüllung der Aufgaben der Institutionen, Wohlfahrtspflege

Produktziel:

Sicherung der Lebensqualität

Zielgruppe(n):

Allgemeinheit

Kennzahlen:

Bezeichnung:	Beschreibung:	Datenquelle:
1.		
2.		
3.		

Produktblatt**Stand:** 23. Oktober 2024**Produktbereich:** 05 Soziale Hilfen/Soziale Leistungen**Produktgruppe:** 0535 Sonstige Soziale Hilfen und Leistungen**Produkt:** 053501 Seniorenveranstaltungen

Produktart:	intern/extern	<u>Beteiligte bei der Produkterstellung</u>
Auftragsgrundlage:	Beschlüsse der Gemeindegremien; Seniorenbeiratssatzung	Verantwortlicher: Frau Jäger
		Organisationseinheiten: Hauptamt
		Sonstige Beteiligte: *Seniorenbeirat; *Seniorentreffs

Kostenstellen: 05350101	Seniorenveranstaltungen	Kostenstelle:
-----------------------------------	-------------------------	----------------------

Produktbeschreibung:

Veranstaltungen und Aktivitäten von und für Senioren

Leistung:

Planung, Organisation und Durchführung von Seniorenveranstaltungen; Informationsaustausch für den Bereich der Seniorenarbeit

Produktziel:

Sicherung der Lebensqualität im Alter

Zielgruppe(n):

Senioren; Familien

Kennzahlen:

Bezeichnung:	Beschreibung:	Datenquelle:
1.		
2.		
3.		

Produktblatt**Stand:** 23. Oktober 2024**Produktbereich:** 06 Kinder-, Jugend- und Familienhilfe**Produktgruppe:** 0636 Förderung von Kindern in Tageseinrichtungen und Tagespflege**Produkt:** 063601 Förderung von Kindern in Tageseinrichtungen und Tagespflege

Produktart:	extern	<u>Beteiligte bei der Produkterstellung</u>	
Auftragsgrundlage:	Fach- und Fördergrundsätze der Offensive für Kinderbetreuung; SGB VIII; HKJGB	Verantwortlicher:	Frau Kaufmann / Frau Dervishi
		Organisationseinheiten:	Hauptamt
		Sonstige Beteiligte:	*Landkreis; *RP; *kath. Familienbildungsstätte

Kostenstellen:		Kostenstelle:	
06360101	Netzwerktagespflege		

Produktbeschreibung:

Unterstützung Netzwerk Tagespflege

Leistung:

Informationsaustausch der Beteiligten; Finanzielle Unterstützung des Netzwerkes

Produktziel:

Verbesserung der Lebensqualität der Familien

Zielgruppe(n):

Familien mit Kindern

Kennzahlen:

Bezeichnung:	Beschreibung:	Datenquelle:
1.		
2.		
3.		

Produktblatt**Stand:** 23. Oktober 2024**Produktbereich:** 06 Kinder-, Jugend- und Familienhilfe**Produktgruppe:** 0636 Jugendarbeit**Produkt:** 063602 Jugendpflege

Produktart:	extern	<u>Beteiligte bei der Produkterstellung</u>
Auftragsgrundlage:	Beschlüsse der Gremien	Verantwortlicher: Frau Jäger
		Organisationseinheiten: Hauptamt
		Sonstige Beteiligte: *Landkreis; *Jugendbeirat; *Schule; *Vereine; *Kirchen

Kostenstellen:		Kostenstelle:
06360201	Jugendpflege	
06360202	Ferienspiele	
06360203	Jugendbeteiligung	

Produktbeschreibung:

Organisation der Ferienspiele; Kinder und Jugendarbeit innerhalb und außerhalb von gemeindlichen Einrichtungen; Förderung der Entwicklung junger Menschen durch erlebnispädagogische Angebote und sozialpädagogische Beratung; Unterstützung der Vereine in Fragen der Jugendarbeit

Leistung:

Planung, Koordination und Durchführung der Ferienspiele; Zusammenarbeit mit anderen Trägern der Jugendhilfe; Freizeitpädagogische Maßnahmen; Unterstützung von Kinder- und Jugendparlament

Produktziel:

Verbesserung der Lebensqualität für Jugendliche; Hilfestellung bei der Bewältigung von Problemen mit Jugendlichen und Kindern

Zielgruppe(n):

Kinder; Jugendliche; junge Erwachsene

Kennzahlen:

Bezeichnung:	Beschreibung:	Datenquelle:
1.		
2.		
3.		

Produktblatt**Stand:** 23. Oktober 2024**Produktbereich:** 06 Kinder-, Jugend- und Familienhilfe**Produktgruppe:** 0636 Tageseinrichtungen für Kinder**Produkt:** 063605 Kinderbetreuung in den Kindergärten

Produktart:	extern	<u>Beteiligte bei der Produkterstellung</u>
Auftragsgrundlage:	SGB VIII; HKJGB; TAG; Verordnungen und Richtlinien des Landes; Satzungen und Beschlüsse der Gremien	Verantwortlicher: Frau Kaufmann / Frau Dervishi Organisationseinheiten: Hauptamt Sonstige Beteiligte: Kindergärten; Schulen; Elternbeiräte; Landkreis; RP; Statistisches Landesamt

Kostenstellen:		Kostenstelle:	
06360501	Kita "Froschwiese" Steinbach	06360505	Kita Albach II (Wald)
06360502	Kita "Wirbelwind" Annerod	06360506	Kita Annerod III (Geranienweg 16)
06360503	Kita "Schatzinsel" Albach	06360599	Kita allg.
06360504	Kita Annerod II (Neubau)		

Produktbeschreibung:

Familienergänzende und unterstützende Betreuung, Pflege, Erziehung und Bildung von Kindern bis zur Einschulung in unterschiedlichen Angebotsformen in gemeindlichen Einrichtungen; Förderungsmaßnahmen

Leistung:

Allgemein: Unterschiedliche Angebotsformen (z.B. Altersgemischte Gruppen, Regelgruppen, Halbtagsplätze, Ganztagsplätze) mit und ohne Verpflegung; Durchführung von Integrationsmaßnahmen; Elternarbeit; Kooperation mit Schulen, Vereinen und Fachdiensten; Entwicklung und Fortschreibung des pädagogischen Kindergartenkonzeptes; Vernetzung Kindergarten und soziales Umfeld; Weiterentwicklung der bedarfsgerechten Umstrukturierung der Einrichtungen; Durchführung von Sonderprojekten, Betriebserlaubnisse; Allg. Beratung von Erziehungsberechtigten und Unterstützung der Kindergartengremien; An-, Um- und Abmeldungen der Kinder; Bedarfsermittlung; Be- und Abrechnung der Leistungen; Mithilfe bei den Anträgen auf Kostenübernahme durch den Landkreis; Abrechnung der Zuwendungen von Land und Kreis; *Statistiken

Produktziel:

Nachhaltige Unterstützung von Eltern bei der Vereinbarkeit von Beruf und Familie; Mithilfe bei der Erziehung zur eigenverantwortlichen und gemeinschaftsfähigen Persönlichkeiten; Weiterentwicklung bedarfsgerechter Betreuungsformen

Zielgruppe(n):

Kinder im Alter bis zu 6 Jahren und deren Erziehungsberechtigten

Kennzahlen:

Bezeichnung:	Beschreibung:	Datenquelle:
1.		
2.		
3.		

Produktblatt**Stand:** 23. Oktober 2024**Produktbereich:** 06 Kinder-, Jugend- und Familienhilfe**Produktgruppe:** 0636 Einrichtungen der Jugendarbeit**Produkt:** 063606 Jugendzentren**Produktart:** extern**Beteiligte bei der Produkterstellung****Auftragsgrundlage:** Beschlüsse der Gremien**Verantwortlicher:** Frau Jäger**Organisationseinheiten:** Hauptamt**Sonstige Beteiligte:** Jugendliche**Kostenstellen:**

06360601 Jugendzentrum Steinbach
 06360602 Jugendzentrum Annerod
 06360603 Jugendzentrum Albach

Kostenstelle:**Produktbeschreibung:**

Kinder- und Jugendarbeit innerhalb von gemeindlichen Einrichtungen

Leistung:

Betreuung und Verwaltung der gemeindlichen Jugendräume; Beratung und Unterstützung der Jugendzentrumsvorstände

Produktziel:

Entwicklung zu eigenverantwortlichen und gemeinschaftsfähigen Persönlichkeiten unterstützen;
 Verbesserung des Freizeitangebotes

Zielgruppe(n):

Kinder; Jugendliche; junge Erwachsene

Kennzahlen:

Bezeichnung:	Beschreibung:	Datenquelle:
1.		
2.		
3.		

Produktblatt**Stand:** 23. Oktober 2024**Produktbereich:** 06 Kinder-, Jugend- und Familienhilfe**Produktgruppe:** 0636 Einrichtungen der Jugendarbeit**Produkt:** 063607 Kinderspielplätze

Produktart:	extern	<u>Beteiligte bei der Produkterstellung</u>	
Auftragsgrundlage:	Beschlüsse der Gemeindegremien	Verantwortlicher:	Herr Bücking
		Organisationseinheiten:	Bauamt
		Sonstige Beteiligte:	Bauhof, Firmen, TÜV, Fachbehörden

Kostenstellen:		Kostenstelle:	
06360701	Kinderspielplätze Steinbach	06360799	Kinderspielplätze allg.
06360702	Kinderspielplätze Annerod		
06360703	Kinderspielplätze Albach		

Produktbeschreibung:

Planung und Unterhaltung der Spielplätze

Leistung:

Planung und Unterhaltung der Spielplätze, Auftragsvergabe, siehe Liegenschaften, Prüfung zur Betriebssicherheit

Produktziel:

Freizeitgestaltung, Betriebssichere Spielplätze, Attraktivitätssteigerung

Zielgruppe(n):

Kinder, Familien

Kennzahlen:

Bezeichnung:	Beschreibung:	Datenquelle:
1.		
2.		
3.		

Produktblatt

Stand: 23. Oktober 2024

Produktbereich: 08 Sportförderung

Produktgruppe: 0842 Förderung des Sports

Produkt:	084201 Förderung der Sportvereine
-----------------	-----------------------------------

Produktart: extern	<u>Beteiligte bei der Produkterstellung</u>
Auftragsgrundlage: Vereinsförderungsrichtlinie; Beschlüsse der Gremien	Verantwortlicher: Herr Berger
	Organisationseinheiten: Hauptamt
	Sonstige Beteiligte: ortsansässige Vereine

Kostenstellen: 08420101 Förderung des Sports	Kostenstelle:
--	----------------------

Produktbeschreibung: Förderung und Unterstützung der ortsansässigen Sportvereine im Rahmen der Vereinsförderung

Leistung: Finanzielle Unterstützung

Produktziel: geordnetes Vereinsleben; gerechte Zuschussverteilung	Zielgruppe(n): Vereine; Gruppen
---	---

Kennzahlen:		
Bezeichnung:	Beschreibung:	Datenquelle:
1.		
2.		
3.		

Produktblatt**Stand:** 23. Oktober 2024**Produktbereich:** 08 Sportförderung**Produktgruppe:** 0843 Sportstätten und Bäder

Produkt:	084304 Bereitstellung und Betrieb von Sportstätten (Fernwaldhalle, Turnhalle, Sportplätze)
-----------------	---

Produktart:	intern/extern	<u>Beteiligte bei der Produkterstellung</u>
Auftragsgrundlage:	Beschlüsse der Gremien; Benutzungs- und Gebührenordnung; Nutzungsverträge	Verantwortlicher: Herr Berger / Herr Vogel
		Organisationseinheiten: Hauptamt; Bauamt
		Sonstige Beteiligte:

Kostenstellen:	Kostenstelle:
08430401 Fernwaldhalle	
08430402 Turnhalle Annerod	
08430403 Sportplätze	

Produktbeschreibung:

Bereitstellung und Betrieb von Sportstätten (Fernwaldhalle, Turnhalle, Sportplätze)

Leistung:

Hauptamt: Vermietung und Überlassung für sportliche Nutzung durch Vereine, Schulen und andere Gruppen sowie für kommerzielle Zwecke **Bauamt:** bauliche und technische Unterhaltung der Sportstätten

Produktziel:

Unterstützung der Sportvereine; Freizeitgestaltung; Sport- und Bewegungsförderung

Zielgruppe(n):

Vereine; Gruppen; Allgemeinheit; Schulen; Kindergärten

Kennzahlen:

Bezeichnung:	Beschreibung:	Datenquelle:
1.		
2.		
3.		

Produktblatt**Stand:** 23. Oktober 2024**Produktbereich:** 08 Sportförderung**Produktgruppe:** 0843 Sportstätten und Bäder**Produkt:** 084305 Bereitstellung und Betrieb von Bädern**Produktart:** extern
Auftragsgrundlage: Beschlüsse der Gremien**Beteiligte bei der Produkterstellung****Verantwortlicher:** Herr Tröller
Organisationseinheiten: Finanzverwaltung
Sonstige Beteiligte: Zweckverband Hallenbad Pohlheim
Stadtwerke Gießen AG**Kostenstellen:**
08430501 Hallenbad Pohlheim**Kostenstelle:****Produktbeschreibung:**

Unterstützung des Betriebes Hallenbad Pohlheim

Leistung:

Verkauf von Wertkarten, Bezuschussung der Unterhaltungs- und Investitionsmaßnahmen

Produktziel:

Erhaltung des Hallenbades Pohlheim, Gesundheitsfürsorge und Freizeitgestaltung der Bevölkerung

Zielgruppe(n):

Allgemeinheit

Kennzahlen:

Bezeichnung:	Beschreibung:	Datenquelle:
1.		
2.		
3.		

Produktblatt**Stand:** 23. Oktober 2024**Produktbereich:** 09 Räumliche Planung und Entwicklung, Geoinformationen**Produktgruppe:** 0951 Räumliche Planungs- und Entwicklungsmaßnahmen**Produkt:** 095101 Bauliche Planung

Produktart:	intern / extern	<u>Beteiligte bei der Produkterstellung</u>
Auftragsgrundlage:	BauGB; BauNVO; HBO; Übergeordnete Planungen; Beschlüsse der Gremien; Haushaltssatzung	Verantwortlicher: Frau Pfaff
		Organisationseinheiten: Bauamt, Ordnungsamt
		Sonstige Beteiligte: Planungsbüros; Gutachter; Anwaltskanzleien; Landkreis; RP

Kostenstellen: 09510101	Bauliche Planung	Kostenstelle:
-----------------------------------	------------------	----------------------

Produktbeschreibung:

Bauleitplanung (Bebauungspläne, Flächennutzungsplan, Regionaler Raumordnungsplan und weitere übergeordnete Planungen); Städtebau (Bauanträge, Baugenehmigungen, Voranfragen, Beratung, Sondervereinbarungen, städtebauliche Verträge usw.)

Leistung:

Allgemeine Aufgaben der Bauordnung -Bauplanungsrecht, Bauordnungsrecht und Angelegenheiten des Nachbarrechts, Überregionale Planungen (z.B. Regionaler Raumordnungsplan u.a.), Vorbereitende Bauleitplanung (Flächennutzungsplan), Verbindliche Bauleitplanung (Aufstellung/Änderung von Bebauungsplänen), Projektsteuerung rund um die Bauleitplanung, Koordination der Planungsabläufe; Bauberatung und rechtliche Beratung von Bauherren zum Bauplanungsrecht und Bauordnungsrecht; Bauantragsverwaltung und Bearbeitung der Bauanträge und Mitteilungen baugenehmigungsfreier Vorhaben; Vorbereitung von Sondervereinbarungen und städtebaulichen Verträgen; Bauüberwachung und Kontrolle; Grundstücksteilung; Hausnummerierung

Produktziel:

Sicherstellung einer geordneten städtebaulichen Entwicklung der Gemeinde; Hilfestellung für Bürger, Bauherren, Architekten und Gewerbetreibende rund um Bauvorhaben

Zielgruppe(n):

Bürger; Bauherren; Gewerbetreibende; Architekten; Verwaltung

Kennzahlen:

Bezeichnung:	Beschreibung:	Datenquelle:
1.		
2.		
3.		

Produktblatt**Stand:** 23. Oktober 2024**Produktbereich:** 10 Bauen und Wohnen**Produktgruppe:** 1052 Bau- und Grundstücksordnung**Produkt:** 105201 Denkmalschutz und Denkmalpflege

Produktart: extern	<u>Beteiligte bei der Produkterstellung</u>
Auftragsgrundlage: Satzung, Bauordnungsrecht, Vorgaben Denkmalschutz	Verantwortlicher: Frau Pfaff
	Organisationseinheiten: Bauamt
	Sonstige Beteiligte: Landkreis, RP, Land Hessen

Kostenstellen: 10520101 Denkmalschutz und Denkmalpflege	Kostenstelle:
---	----------------------

Produktbeschreibung:

Erhalt und Bezuschussung von denkmalgeschützten Objekten

Leistung:

Unterstützung bei Antragstellung, Zuschüsse zur Dorferneuerung, Bewertung von schutzwürdigen Objekten, Beteiligung bei Einträgen ins Denkmalbuch

Produktziel:

Erhalt von denkmalgeschützten Objekten

Zielgruppe(n):

Eigentümer von denkmalgeschützten Objekten

Kennzahlen:

Bezeichnung:	Beschreibung:	Datenquelle:
1.		
2.		
3.		

Produktblatt

Stand: 23. Oktober 2024

Produktbereich: 11 Ver- und Entsorgung

Produktgruppe: 1150 Konzessionsabgabe

Produkt: 115001 Konzessionsabgabe Elektrizität

Produktart: intern / extern

Auftragsgrundlage: Vorgaben, Aufträge der parlamentarischen Gremien, Vertrag mit den Stadtwerken Gießen

Beteiligte bei der Produkterstellung

Verantwortlicher: Herr Tröller

Organisationseinheiten: Finanzverwaltung

Sonstige Beteiligte: Stadtwerke Gießen, Versorger

Kostenstellen:

11500101 Konzessionsabgabe Elektrizität

Kostenstelle:

Produktbeschreibung:

Bereitstellung gemeindlichen Eigentums zur Lieferung von Energie (Strom)

Leistung:

Produktziel:

Verbesserung der Infrastruktur und Lebensqualität

Zielgruppe(n):

Bevölkerung

Kennzahlen:

Bezeichnung:	Beschreibung:	Datenquelle:
1.		
2.		
3.		

Produktblatt

Stand: 23. Oktober 2024

Produktbereich: 11 Ver- und Entsorgung

Produktgruppe: 1150 Konzessionsabgabe

Produkt: 115002 Konzessionsabgabe Gas
--

Produktart: intern / extern	<u>Beteiligte bei der Produkterstellung</u>
Auftragsgrundlage: Vorgaben, Aufträge der parlamentarischen Gremien, Vertrag mit den Stadtwerken Gießen	Verantwortlicher: Herr Tröller
	Organisationseinheiten: Finanzverwaltung
	Sonstige Beteiligte: Stadtwerke Gießen, Versorger

Kostenstellen: 11500201 Konzessionsabgabe Gas	Kostenstelle:
--	----------------------

Produktbeschreibung: Bereitstellung gemeindlichen Eigentums zur Lieferung von Energie (Gas)

Leistung:

Produktziel: Verbesserung der Infrastruktur und Lebensqualität	Zielgruppe(n): Bevölkerung
--	--------------------------------------

Kennzahlen:		
Bezeichnung:	Beschreibung:	Datenquelle:
1.		
2.		
3.		

Produktblatt**Stand:** 23. Oktober 2024**Produktbereich:** 11 Ver- und Entsorgung**Produktgruppe:** 1151 Wasserversorgung**Produkt:** 115101 Wasserversorgung

Produktart:	extern	<u>Beteiligte bei der Produkterstellung</u>	
Auftragsgrundlage:	Wasserversorgungs-satzung, Entwässerungssatzung, Beschlüsse der Gremien, Trinkwasserverordnung	Verantwortlicher:	Frau Pfaff
		Organisationseinheiten:	Bauamt
		Sonstige Beteiligte:	Bauhof, Finanzabteilung, Unternehmen, Landkreis, RP

Kostenstellen:		Kostenstelle:	
11510101	Wasserversorgung Steinbach		
11510019	Wasserversorgung allg.		

Produktbeschreibung:

Gewährleistung der öffentliche Trink-, Lösch- und Brauchwasserversorgung

Leistung:Unterhaltung, Erweiterung und Betrieb der Anlagen (Brunnen, Hochbehälter, Filter, DEA usw.),
Gebührenabrechnung, Koordination mit anderen Anbietern, Regenwassernutzung, Kooperation mit Landwirten usw.**Produktziel:**

Gewährleistung der einwandfreien Funktion des öffentlichen Wasserversorgungsnetzes, Einhaltung der gesetzlichen Vorgaben (Grenzwerte), Optimierung der Gebühren, Sicherstellen der Trink- und Löschwasserversorgung

Zielgruppe(n):

Einwohner, Gewerbetreibende, Sonstige

Kennzahlen:

Bezeichnung:	Beschreibung:	Datenquelle:
1.		
2.		
3.		

Produktblatt**Stand:** 23. Oktober 2024**Produktbereich:** 11 Ver- und Entsorgung**Produktgruppe:** 1152 Abfallwirtschaft**Produkt:** 115201 Abladeplatz für Erde und Grünabfälle (Erdlager Albach)

Produktart:	intern / extern	<u>Beteiligte bei der Produkterstellung</u>	
Auftragsgrundlage:	Satzungsrecht bzw. Aufträge der parlamentarischen Gremien	Verantwortlicher:	Herr Tröller
		Organisationseinheiten:	Finanzverwaltung
		Sonstige Beteiligte:	Erdlager Albach Bauamt, Landkreis, RP, Planungsbüros, Forst

Kostenstellen: 11520101	Erdlager Albach / Wertstoffhof	Kostenstelle:	
-----------------------------------	--------------------------------	----------------------	--

Produktbeschreibung:

Renaturierung von ehemaligen Bundeswehrliegenschaften, Abladeplatz für Erde und Grünabfällen, Bereitstellung einer Lagerstätte für Schreddermaterial und Wertstoffe

Leistung:

Abnahme und Weiterverwendung von Erdablagerungen, Annahme von Grünabfällen, Entgegennahme von Wertstoffen und Schreddermaterial, Leistungen für Dritte (ZR-Holzrecycling und EBF), Rechnungsstellung, Planung und Durchführung der Renaturierungsmaßnahme, Abfallberatung, usw.

Produktziel:

Renaturierung der ehemaligen Bundeswehrliegenschaft, ordnungsgemäße Entsorgung und Weiterverarbeitung von Grünabfällen und Wertstoffen

Zielgruppe(n):

Unternehmen
private Anlieferer
Bauhof

Kennzahlen:

Bezeichnung:	Beschreibung:	Datenquelle:
1.		
2.		
3.		

Produktblatt

Stand: 23. Oktober 2024

Produktbereich: 11 Ver- und Entsorgung

Produktgruppe: 1152 Abfallwirtschaft

Produkt:	115202 Müllabfuhr
-----------------	--------------------------

Produktart: intern / extern	Beteiligte bei der Produkterstellung
Auftragsgrundlage: Abfallsatzung des LK Gießen	Verantwortlicher: Frau Stachainczyk
	Organisationseinheiten: Finanzverwaltung
	Sonstige Beteiligte: Landkreis Gießen

Kostenstellen: 11520201 Müllabfuhr	Kostenstelle:
--	----------------------

Produktbeschreibung: Unterstützung des Landkreises Gießen bei der Abwicklung der kreiseigenen Aufgabe der Abfallentsorgung. An- und Verkauf von Papier- und Restmüllsäcken.
--

Leistung: Ausfüllen und Entgegennahme sowie Weitergabe von Formularen für die Bestellung von Müllgefäßen. Für die Erledigung dieser Tätigkeit wird seitens des Landkreises eine Verwaltungskostenerstattung gezahlt. An- und Verkauf von Papier- und Restmüllsäcken.
--

Produktziel: Sicherstellung einer geordneten und Umweltgerechten Ver- und entsorgung von Abfall.	Zielgruppe(n): Bürger
--	---------------------------------

Kennzahlen:		
Bezeichnung:	Beschreibung:	Datenquelle:
1.		
2.		
3.		

Produktblatt**Stand:** 23. Oktober 2024**Produktbereich:** 11 Ver- und Entsorgung**Produktgruppe:** 1153 Abwasserbeseitigung**Produkt:** 115301 Abwasserbeseitigung

Produktart:	extern	<u>Beteiligte bei der Produkterstellung</u>
Auftragsgrundlage:	Hessisches Wassergesetz, Entwässerungssatzung der Gemeinde, EKVO	Verantwortlicher: Frau Pfaff
		Organisationseinheiten: Bauamt
		Sonstige Beteiligte: Landkreis, RP, Mittelhessische Abwasserbetriebe (Stadt Gießen)

Kostenstellen:		Kostenstelle:
11530101	Abwasserbeseitigung	
	Steinbach	
11530104	Kläranlage	
11530199	Abwasserbeseitigung allg.	

Produktbeschreibung:

Gewährleistung der Abwasserreinigung, Kanalunterhaltung, Instandhaltung, Sanierung und Neubau

Leistung:

Betrieb, Unterhaltung und Erweiterung des kommunalen Kanalnetzes, Gebührenabrechnung, Ermittlung und Überwachung der versiegelten Fläche

Produktziel:

Gewährleistung der einwandfreien Funktion des öffentlichen Kanalnetzes, Einhaltung der gesetzlich vorgegebenen Grenzwerte, Minimierung der Kosten der Abwasserreinigung, Hochwasserschutz, Schädlingsbekämpfung, Durchführung der EKVO, Kostendeckende Abwassergebühren

Zielgruppe(n):

Einwohner, Gewerbetreibende, Sonstige

Kennzahlen:

Bezeichnung:	Beschreibung:	Datenquelle:
1.		
2.		
3.		

Produktblatt**Stand:** 23. Oktober 2024**Produktbereich:** 11 Ver- und Entsorgung**Produktgruppe:** 1154 Energieversorgung**Produkt:** 115401 Energieversorgung

Produktart:	extern	<u>Beteiligte bei der Produkterstellung</u>
Auftragsgrundlage:	Satzungsrecht bzw. Aufträge der palamentarischen Gremien (Beschlüsse)	Verantwortlicher: Frau Pfaff / Herr Tröller
		Organisationseinheiten: Bauamt / Finanzverwaltung
		Sonstige Beteiligte:

Kostenstellen:		Kostenstelle:
11540101	Elektrizitätsversorgung (Wind- und Solarenergie)	
11540102	Fernwärmeversorgung (Heizwerk)	

Produktbeschreibung:

Gewährleistung der Beteiligung an einer alternativen Energieversorgung, sowie der Instandhaltung, Sanierung und Neubau

Leistung:

Betrieb, Unterhaltung und Erweiterung der Photovoltaikanlagen, Einspeisung in das bestehende Stromnetz. Betrieb, Unterhaltung des bestehenden Holzhackschnitzelheizwerks, Fernwärmeabrechnung mit den verschiedenen Nutzern

Produktziel:

Gewährleistung der einwandfreien Funktion des öffentlichen Kanalnetzes, Einhaltung der gesetzlich vorgegebenen Grenzwerte, Minimierung der Kosten der Abwasserreinigung, Hochwasserschutz, Schädlingsbekämpfung, Durchführung der EKVO, Kostendeckende Abwassergebühren

Zielgruppe(n):

Einwohner, Gewerbetreibende, Sonstige

Kennzahlen:

Bezeichnung:	Beschreibung:	Datenquelle:
1.		
2.		
3.		

Produktblatt**Stand:** 23. Oktober 2024**Produktbereich:** 12 Verkehrsflächen und -anlagen ÖPNV**Produktgruppe:** 1254 Gemeindestraßen**Produkt:** 125401 Unterhaltung der gemeindeeigenen Straßen, Wege und Plätze

Produktart:	extern	<u>Beteiligte bei der Produkterstellung</u>
Auftragsgrundlage:	Beschlüsse der gemeindlichen Gremien, HStG	Verantwortlicher: Frau Pfaff
		Organisationseinheiten: Bauamt, Ordnungsamt
		Sonstige Beteiligte: Bauhof, Unternehmen, Landkreis

Kostenstellen:		Kostenstelle:	
12540101	Unterhaltung Straßen, Wege u. Plätze Steinbach	12540104	Unterhaltung Straßenbeleuchtung
12540102	Unterhaltung Straßen, Wege u. Plätze Annerod	12540199	Unterhaltung Straßen, Wege u. Plätze allg.
12540103	Unterhaltung Straßen, Wege u. Plätze Albach		

Produktbeschreibung:

Bau- und Unterhaltungsarbeiten an gemeindeeigenen Straßen, Wegen, Grünflächen, Plätzen

Leistung:

Planung und Durchführung von Bauvorhaben, Aufgaben des Straßen- und Wegebbaus einschl. Fertigung der Ausschreibungsunterlagen und fachtechnischer Prüfung von Angeboten und Abrechnungen, Projektsteuerung und Vertretung des Bauherren, Planung und Unterhaltung der Straßenbeleuchtung, Planung und Unterhaltung von Brücken und Stegen, Winterdienst, Straßenreinigung

Produktziel:

Verbesserung der Infrastruktur, Verkehrssicherheit,
Verbesserung des Verkehrsnetzes

Zielgruppe(n):

Allgemeinheit

Kennzahlen:

Bezeichnung:	Beschreibung:	Datenquelle:
1.		
2.		
3.		

Produktblatt**Stand:** 23. Oktober 2024**Produktbereich:** 13 Natur und Landschaftspflege**Produktgruppe:** 1355 Friedhofs- und Bestattungswesen**Produkt:** 135503 Betrieb von Friedhöfen und Bestattungen

Produktart:	extern	<u>Beteiligte bei der Produkterstellung</u>
Auftragsgrundlage:	Satzung der Gemeinde	Verantwortlicher: Frau Klaiber / Herr Vogel
		Organisationseinheiten: Bauamt
		Sonstige Beteiligte: Standesamt, Bauhof, RP, Kirchengemeinden

Kostenstellen:		Kostenstelle:	
13550301	Friedhof Steinbach	13550399	Betrieb von Friedhöfen und Bestattungen allg.
13550302	Friedhof Annerod		
13550303	Friedhof Albach		

Produktbeschreibung:

Abwicklung von Sterbefällen, Bereitstellung von Grabstätten als Erd- und Urnengräbern auf den Friedhöfen, Vergabe und Abrechnung der Grabstätten, Belegungspläne, Beauftragung Bauhof, Friedhofs-, Grünflächen- und Baumpflege, Pflege und Unterhaltung des Jüdischen Friedhofs, Erteilung von Grabmalgenehmigungen

Leistung:

Vorhandene Friedhöfe unterhalten, Grabstätten sowie anonyme Gräber zur Bestattung zur Verfügung stellen, Einhaltung der Friedhofsatzung überprüfen, Nutzungsrechte vergeben, Genehmigungen erteilen, Grabstätten pflegen, Grabmale sichern und erhalten, Unterhaltung von Ehremalen und Gedenkstätten

Produktziel:

Einen angemessenen Rahmen zum Gedenken der Verstorbenen bieten

Zielgruppe(n):

Allgemeinheit

Kennzahlen:

Bezeichnung:	Beschreibung:	Datenquelle:
1.		
2.		
3.		

Produktblatt**Stand:** 23. Oktober 2024**Produktbereich:** 13 Natur und Landschaftspflege**Produktgruppe:** 1356 Natur und Landschaftspflege**Produkt:** 135604 Naturschutz und Landschaftspflege

Produktart:	extern	<u>Beteiligte bei der Produkterstellung</u>
Auftragsgrundlage:	Naturschutzgesetzgebung, Beschlüsse der Gremien	Verantwortlicher: Herr Bücking
		Organisationseinheiten: Bauamt
		Sonstige Beteiligte: Fachbehörden, Bauhof, Unternehmen, Vereine, Landwirte

Kostenstellen: 13560401	Naturschutz und Landschaftspflege	Kostenstelle:
-----------------------------------	--------------------------------------	----------------------

Produktbeschreibung:

Maßnahmen zum Naturschutz und Landschaftspflege, Artenschutz (Ökoko, Ausgleich von Eingriffen, Ausgleichsabgabe, Schutzgebiete, Renaturierung und Rekultivierung Grünbestände), Landschaftspflegegemeinschaft

Leistung:

Entwicklung von Konzepten, Durchführung und Betreuung von Maßnahmen, Koordination zwischen Beteiligten, Planung, Pflanzung und Pflege von Grünbeständen, Obstbaumkataster und -patenschaften

Produktziel:

Erhaltung und Entwicklung einer struktur- und artenreicher Landschaft

Zielgruppe(n):

Allgemeinheit, Landwirte, Naturschutzvereine

Kennzahlen:

Bezeichnung:	Beschreibung:	Datenquelle:
1.		
2.		
3.		

Produktblatt**Stand:** 23. Oktober 2024**Produktbereich:** 13 Natur und Landschaftspflege**Produktgruppe:** 1357 Land- und Forstwirtschaft**Produkt:** 135705 Gemeindewald**Produktart:** extern / intern**Beteiligte bei der Produkterstellung****Auftragsgrundlage:** Dienstleistungsvertrag; BGB**Verantwortlicher:** Herr Tröller**Organisationseinheiten:** Finanzverwaltung**Sonstige Beteiligte:** Forstamt Wettenberg
Hessen Forst**Kostenstellen:**
13570501 Gemeindewald**Kostenstelle:****Produktbeschreibung:**

Leistungen für Dritte

Leistung:

Bereitstellen von Mitteln für die Beförderung des gemeindeeigenen Waldes

Produktziel:Sicherstellung einer betriebswirtschaftlich orientierten
Waldbewirtschaftung unter Berücksichtigung der
ökologischen Bedeutung des Waldes**Zielgruppe(n):**Verwaltung
Allgemeinheit**Kennzahlen:**

Bezeichnung:	Beschreibung:	Datenquelle:
1.		
2.		
3.		

Produktblatt**Stand:** 23. Oktober 2024**Produktbereich:** 14 Umweltschutz**Produktgruppe:** 1456 Umweltschutzmaßnahmen**Produkt:** 145601 Umweltschutzmaßnahmen

Produktart: extern	<u>Beteiligte bei der Produkterstellung</u>
Auftragsgrundlage: Umweltrecht, Vorschriften und Programme	Verantwortlicher: Herr Bücking
	Organisationseinheiten: Bauamt
	Sonstige Beteiligte: Fachbehörden, Unternehmen, Bauhof

Kostenstellen: 14560101 Umweltschutzmaßnahmen	Kostenstelle:
---	----------------------

Produktbeschreibung:

Umweltschutzmaßnahmen (Solarenergie, Heizung, Gebäudeausweis, erneuerbare Energien, usw.), Energieeinsparungen, Abfallentsorgung

Leistung:

Beratung und Unterstützung, Beschaffung von Informationsmaterial, Herstellung von Kontakten zu entsprechenden Institutionen, Mithilfe bei der Erstellung sowie Verteilung des Abfallkalenders, Koordination zwischen Betroffenen und Behörden

Produktziel:

Weitergabe und Vermittlung von umweltbezogenen Informationen, Beachtung von Umweltschutzbelangen

Zielgruppe(n):

Einwohner, Allgemeinheit

Kennzahlen:

Bezeichnung:	Beschreibung:	Datenquelle:
1.		
2.		
3.		

Produktblatt**Stand:** 23. Oktober 2024**Produktbereich:** 15 Wirtschaft und Tourismus**Produktgruppe:** 1557 Wirtschaftsförderung**Produkt:** 155701 Wirtschaftsförderung**Produktart:****Beteiligte bei der Produkterstellung****Auftragsgrundlage:****Verantwortlicher:** Herr Tröller**Organisationseinheiten:** Finanzverwaltung**Sonstige Beteiligte:** Ordnungsamt**Kostenstellen:**

15570101

Wirtschaftsförderung

Kostenstelle:**Produktbeschreibung:**

Wirtschaftsförderung, Wirtschaftsförderungsgesellschaften, Entwicklungsgesellschaften, Förderung der Niederlassung von Industrie- und Gewerbebetrieben und dgl. Auch in Form von Stadtmarketing bzw. Marketingsmaßnahmen

Leistung:

Organisatorische Bereitstellung von Gewerbeflächen (alle Aufgaben welche nicht in den Bereich 09 Räumliche Planungs- und Entwicklungsarbeiten fallen), Einführung und Umsetzung sowie Weiterentwicklung des Werbeleitsystems

Produktziel:

Anwerbung von potenziellen Betrieben aus Industrie und Handwerk sowie die Förderung der bestehenden Wirtschaft im Gemeindegebiet

Zielgruppe(n):

Gewerbetreibende und Gesellschaften

Kennzahlen:

Bezeichnung:	Beschreibung:	Datenquelle:
1.		
2.		
3.		

Produktblatt

Stand: 23. Oktober 2024

Produktbereich: 15 Wirtschaft und Tourismus

Produktgruppe: 1558 Allgemeine Einrichtungen und Unternehmen

Produkt: 155803 Fuhrpark einschl. Bürgermobil

Produktart: intern/extern

Auftragsgrundlage:

Beteiligte bei der Produkterstellung

Verantwortlicher: Herr Berger

Organisationseinheiten: Hauptamt

Sonstige Beteiligte:

Kostenstellen:

15580302

Bürgermobil

Kostenstelle:

Produktbeschreibung:

Bereitstellung eines Bürgermobils für Fahrten, Veranstaltungen und zur sonstigen Nutzung

Leistung:

Hauptamt: Vermietung Bürgermobil

Produktziel:

Bereitstellung eines Bürgermobils für Fahrten, Veranstaltungen und zur sonstigen Nutzung

Zielgruppe(n):

Bürger; Vereine; Gruppen

Kennzahlen:

Bezeichnung:

Beschreibung:

Datenquelle:

1.

2.

3.

Produktblatt**Stand:** 23. Oktober 2024**Produktbereich:** 15 Wirtschaft und Tourismus**Produktgruppe:** 1558 Allgemeine Einrichtungen und Unternehmen**Produkt:** 155804 Bürgerhäuser**Produktart:** intern/extern**Auftragsgrundlage:** HGO; Beschlüsse der Gremien; Verträge; BGB; Bau- und Gaststättenrechtliche Vorschriften**Beteiligte bei der Produkterstellung****Verantwortlicher:** Herr Berger**Organisationseinheiten:** Hauptamt**Sonstige Beteiligte:****Kostenstellen:**15580401 BGH Annerod
15580402 BGH Albach**Kostenstelle:****Produktbeschreibung:**

Bereitstellung von Veranstaltungsorten für kulturelle Veranstaltungen der Gemeinde, der örtlichen Vereine und der sonstigen Organisationen

Leistung:**Hauptamt:** Vermietung und Verpachtung von Räumlichkeiten der Bürgerhäuser; **Bauamt:** (siehe auch Sportstätten)**Produktziel:**

Bereitstellung von Veranstaltungsräumen und Versammlungsstätten; Wirtschaftlichkeit bei der Unterhaltung der Bürgerhäuser

Zielgruppe(n):

Bürger; Vereine; Gruppen

Kennzahlen:

Bezeichnung:	Beschreibung:	Datenquelle:
1.		
2.		
3.		

Produktblatt**Stand:** 23. Oktober 2024**Produktbereich:** 16 Allgemeine Finanzwirtschaft**Produktgruppe:** 1661 Steuern, allgemeine Zuweisungen, allgemeine Umlagen**Produkt:** 166101 Steuern, Zuweisungen, Umlagen

Produktart:	intern / extern	Beteiligte bei der Produkterstellung
Auftragsgrundlage:	HGO, Haushaltssatzung, GemHVO, KAG, AO, GrStG, GewStG	Verantwortlicher: Herr Tröller
		Organisationseinheiten: Finanzverwaltung
		Sonstige Beteiligte: andere Behörden (z.B. Finanzämter, Kommunalaufsicht, Landkreis Gießen)

Kostenstellen:		Kostenstelle:
16610101	Steuern, Zuweisungen, Umlagen	

Produktbeschreibung:

Gemeindesteuern, Steueranteile, Steuerbeteiligungen und steuerähnliche Einnahmen, Allgemeine Zuweisungen, Schlüsselzuweisungen, Allgemeine Umlagen, Kreisumlagen, Satzungen, Maßnahmen im Rahmen des Festsetzungs- und Erhebungsverfahrens

Leistung:

Vorbereitung von Satzungsänderungen zur Festsetzung der Hebesätze, Veranlagung der Steuern und Gebühren; Darstellung der Kreditverpflichtungen der Kommune

Produktziel:

Einnahmebeschaffung

Zielgruppe(n):

Gewerbetreibende
Grundstückseigentümer
Einwohner

Kennzahlen:

Bezeichnung:	Beschreibung:	Datenquelle:
1.		
2.		
3.		

Haushaltsplan Gemeinde Fernwald 2026

Teilergebnishaushalt Kostenstelle 01110101 Gemeindevertretung

Gemeinde Fernwald

		Bezeichnung	Haushaltsansatz		Ergebnis des Jahresabschlusses 2024
Nr.	Konten		2026	2025	
		Ordentliche Erträge			
01	50	Privatrechtliche Leistungsentgelte			
02	51	Öffentlich-rechtliche Leistungsentgelte			
03	548-549	Kostenersatzleistungen und -erstattungen			
04	52	Bestandsveränderungen und aktivierte Eigenleistungen			
05	55	Steuern und steuerähnliche Erträge einschl. Erträge aus gesetzlichen Umlagen			
06	547	Erträge aus Transferleistungen			
07	540-543	Erträge aus Zuweisungen und Zuschüssen für lfd. Zwecke und allgemeine Umlagen			
08	546	Erträge aus der Auflösung von Sonderposten aus Investitionszuweisungen, -zuschüssen und Investitionsbeiträgen			
09	53	Sonstige ordentliche Erträge			
10		Summe der ordentlichen Erträge (Nr. 1 bis 9)			
		Ordentliche Aufwendungen			
11	62, 63, 640-643, 647-649, 65	Personalaufwendungen			
12	644-646	Versorgungsaufwendungen			
13	60, 61, 67-69	Aufwendungen für Sach- und Dienstleistungen	20.400	21.400	18.106
14	66	Abschreibungen	1.278	1.279	1.278
15	71	Aufwendungen für Zuweisungen und Zuschüsse sowie besondere Finanzaufwendungen			
16	73	Steueraufwendungen einschl. Aufwendungen aus gesetzlichen Umlageverpflichtungen			
17	72	Transferaufwendungen			
18	70, 74, 76	Sonstige ordentliche Aufwendungen			
19		Summe der ordentlichen Aufwendungen (Nr. 11 bis 18)	21.678	22.679	19.385
20		Verwaltungsergebnis (Nr. 10 ./ Nr. 19)	21.678	22.679	19.385
21	56, 57	Finanzerträge			
22	77	Finanzaufwendungen			
23		Finanzergebnis (Nr. 21 bis Nr. 22)			
24		Ordentliches Ergebnis (Verwaltungsergebnis und Finanzergebnis Nr. 20 und Nr. 23)	21.678	22.679	19.385
25	59	Außerordentliche Erträge			
26	79	Außerordentliche Aufwendungen			
27		Außerordentliches Ergebnis (Nr. 25 ./ Nr. 26)			
28		Jahresergebnis vor internen Leistungsbeziehungen (ordentliches Ergebnis und außerordentliches Ergebnis Nr. 24 und Nr. 27)	21.678	22.679	19.385
29		Erlöse der internen Leistungsbeziehungen			
30		Kosten der internen Leistungsbeziehungen			
31		Ergebnis der internen Leistungsbeziehungen			
32		Jahresergebnis nach internen Leistungsbeziehungen	21.678	22.679	19.385

Haushaltsplan Gemeinde Fernwald 2026

Teilfinanzhaushalt Kostenstelle 01110101 Gemeindevertretung

Gemeinde Fernwald

		Haushaltsansatz				Investitions- und Investitionsförderungsmaßnahmen	
Nr.	Bezeichnung	2026	Verpflichtungs-ermächtigungen	2025	Ergebnis des Jahresabschlusses 2024	Gesamtauszahlungsbedarf	davon bisher bereitgestellt
	Einzahlungen aus Investitionstätigkeit						
20	+ Einz. aus Investitionszuweis. und -zuschüssen sowie aus Investitionsbeiträgen						
21	+ Einz. aus Abgängen von Vermögensgegenständen des Sachanlagevermögens und des immateriellen Anlagevermögens						
22	+ Einz. aus Abgängen von Vermögensgegenständen des Finanzanlagevermögens						
	Einzahlungen aus Finanzierungstätigkeit						
31	+ Einz. aus der Aufnahme v. Krediten und wirtschaftlich vergleichbaren Vorgängen für Investitionen						
	Summe						
	Auszahlungen aus Investitionstätigkeit						
24	- Ausz. für den Erwerb von Grundstücken und Gebäuden						
25	- Ausz. für Baumaßnahmen						
26	- Ausz. für Investitionen in das sonstige Sachanlagevermögen und immaterielle Anlagevermögen davon: Ausz. aus gewährten Investitionszuweisungen und -zuschüssen	-10.000				-25.000	-25.000
27	- Ausz. für Investitionen in das Finanzanlagevermögen						
	Auszahlungen aus Finanzierungstätigkeit						
32	- Ausz. für die Tilgung von Krediten und wirtschaftlich vergleichbaren Vorgängen für Investitionen						
	Summe	-10.000				-25.000	-25.000
	Saldo (Einzahlungen ./ Auszahlungen)	-10.000				-25.000	-25.000

Haushaltsplan Gemeinde Fernwald 2026

Investitionen Kostenstelle 01110101 Gemeindevertretung

Gemeinde Fernwald

Nr. Bezeichnung	Ansatz 2025	Ansatz 2026	Nachtrag 2026	Differenz	Finanzplan 2027	Finanzplan 2028	Finanzplan 2029
I011101-04 BGA Gemeindegremien	0	-10.000	-10.000	0	0	0	0
26 26 Ausz.f.Invest.i.d.sonst.Sachanl.vermögen	0	-10.000	-10.000	0	0	0	0

Haushaltsplan Gemeinde Fernwald 2026

Teilergebnishaushalt Kostenstelle 01110102 Gemeindevorstand

Gemeinde Fernwald

		Bezeichnung	Haushaltsansatz		Ergebnis des Jahresabschlusses 2024
Nr.	Konten		2026	2025	
		Ordentliche Erträge			
01	50	Privatrechtliche Leistungsentgelte			
02	51	Öffentlich-rechtliche Leistungsentgelte			
03	548-549	Kostenersatzleistungen und -erstattungen			-20
04	52	Bestandsveränderungen und aktivierte Eigenleistungen			
05	55	Steuern und steuerähnliche Erträge einschl. Erträge aus gesetzlichen Umlagen			
06	547	Erträge aus Transferleistungen			
07	540-543	Erträge aus Zuweisungen und Zuschüssen für lfd. Zwecke und allgemeine Umlagen			
08	546	Erträge aus der Auflösung von Sonderposten aus Investitionszuweisungen, -zuschüssen und Investitionsbeiträgen			
09	53	Sonstige ordentliche Erträge	-1.627	-1.627	-1.948
10		Summe der ordentlichen Erträge (Nr. 1 bis 9)	-1.627	-1.627	-1.968
		Ordentliche Aufwendungen			
11	62, 63, 640-643, 647-649, 65	Personalaufwendungen	161.300	158.600	151.136
12	644-646	Versorgungsaufwendungen	168.115	160.000	167.280
13	60, 61, 67-69	Aufwendungen für Sach- und Dienstleistungen	62.580	79.270	27.228
14	66	Abschreibungen			
15	71	Aufwendungen für Zuweisungen und Zuschüsse sowie besondere Finanzaufwendungen			
16	73	Steueraufwendungen einschl. Aufwendungen aus gesetzlichen Umlageverpflichtungen			
17	72	Transferaufwendungen	3.000	3.000	
18	70, 74, 76	Sonstige ordentliche Aufwendungen			
19		Summe der ordentlichen Aufwendungen (Nr. 11 bis 18)	394.995	400.870	345.644
20		Verwaltungsergebnis (Nr. 10 ./ Nr. 19)	393.368	399.243	343.676
21	56, 57	Finanzerträge			
22	77	Finanzaufwendungen			
23		Finanzergebnis (Nr. 21 bis Nr. 22)			
24		Ordentliches Ergebnis (Verwaltungsergebnis und Finanzergebnis Nr. 20 und Nr. 23)	393.368	399.243	343.676
25	59	Außerordentliche Erträge			
26	79	Außerordentliche Aufwendungen			
27		Außerordentliches Ergebnis (Nr. 25 ./ Nr. 26)			
28		Jahresergebnis vor internen Leistungsbeziehungen (ordentliches Ergebnis und außerordentliches Ergebnis Nr. 24 und Nr. 27)	393.368	399.243	343.676
29		Erlöse der internen Leistungsbeziehungen		-35.591	
30		Kosten der internen Leistungsbeziehungen			
31		Ergebnis der internen Leistungsbeziehungen		-35.591	
32		Jahresergebnis nach internen Leistungsbeziehungen	393.368	363.652	343.676

Haushaltsplan Gemeinde Fernwald 2026

Teilfinanzhaushalt Kostenstelle 01110102 Gemeindevorstand

Gemeinde Fernwald

		Haushaltsansatz				Investitions- und Investitionsförderungsmaßnahmen	
Nr.	Bezeichnung	2026	Verpflichtungs-ermächtigungen	2025	Ergebnis des Jahresabschlusses 2024	Gesamtauszahlungsbedarf	davon bisher bereitgestellt
	Einzahlungen aus Investitionstätigkeit						
20	+ Einz. aus Investitionszuweis. und -zuschüssen sowie aus Investitionsbeiträgen						
21	+ Einz. aus Abgängen von Vermögensgegenständen des Sachanlagevermögens und des immateriellen Anlagevermögens						
22	+ Einz. aus Abgängen von Vermögensgegenständen des Finanzanlagevermögens						
	Einzahlungen aus Finanzierungstätigkeit						
31	+ Einz. aus der Aufnahme v. Krediten und wirtschaftlich vergleichbaren Vorgängen für Investitionen						
	Summe						
	Auszahlungen aus Investitionstätigkeit						
24	- Ausz. für den Erwerb von Grundstücken und Gebäuden						
25	- Ausz. für Baumaßnahmen						
26	- Ausz. für Investitionen in das sonstige Sachanlagevermögen und immaterielle Anlagevermögen davon: Ausz. aus gewährten Investitionszuweisungen und -zuschüssen					-700	-700
27	- Ausz. für Investitionen in das Finanzanlagevermögen						
	Auszahlungen aus Finanzierungstätigkeit						
32	- Ausz. für die Tilgung von Krediten und wirtschaftlich vergleichbaren Vorgängen für Investitionen						
	Summe					-700	-700
	Saldo (Einzahlungen ./ Auszahlungen)					-700	-700

Haushaltsplan Gemeinde Fernwald 2026

Teilergebnishaushalt Kostenstelle 01110103 Ortsbeiräte

Gemeinde Fernwald

		Bezeichnung	Haushaltsansatz		Ergebnis des Jahresabschlusses 2024
Nr.	Konten		2026	2025	
		Ordentliche Erträge			
01	50	Privatrechtliche Leistungsentgelte			
02	51	Öffentlich-rechtliche Leistungsentgelte			
03	548-549	Kostensatzleistungen und -erstattungen			
04	52	Bestandsveränderungen und aktivierte Eigenleistungen			
05	55	Steuern und steuerähnliche Erträge einschl. Erträge aus gesetzlichen Umlagen			
06	547	Erträge aus Transferleistungen			
07	540-543	Erträge aus Zuweisungen und Zuschüssen für lfd. Zwecke und allgemeine Umlagen			
08	546	Erträge aus der Auflösung von Sonderposten aus Investitionszuweisungen, -zuschüssen und Investitionsbeiträgen			
09	53	Sonstige ordentliche Erträge			
10		Summe der ordentlichen Erträge (Nr. 1 bis 9)			
		Ordentliche Aufwendungen			
11	62, 63, 640-643, 647-649, 65	Personalaufwendungen			
12	644-646	Versorgungsaufwendungen			
13	60, 61, 67-69	Aufwendungen für Sach- und Dienstleistungen			1.465
14	66	Abschreibungen			
15	71	Aufwendungen für Zuweisungen und Zuschüsse sowie besondere Finanzaufwendungen			
16	73	Steueraufwendungen einschl. Aufwendungen aus gesetzlichen Umlageverpflichtungen			
17	72	Transferaufwendungen			
18	70, 74, 76	Sonstige ordentliche Aufwendungen			
19		Summe der ordentlichen Aufwendungen (Nr. 11 bis 18)			1.465
20		Verwaltungsergebnis (Nr. 10 ./ Nr. 19)			1.465
21	56, 57	Finanzerträge			
22	77	Finanzaufwendungen			
23		Finanzergebnis (Nr. 21 bis Nr. 22)			
24		Ordentliches Ergebnis (Verwaltungsergebnis und Finanzergebnis Nr. 20 und Nr. 23)			1.465
25	59	Außerordentliche Erträge			
26	79	Außerordentliche Aufwendungen			
27		Außerordentliches Ergebnis (Nr. 25 ./ Nr. 26)			
28		Jahresergebnis vor internen Leistungsbeziehungen (ordentliches Ergebnis und außerordentliches Ergebnis Nr. 24 und Nr. 27)			1.465
29		Erlöse der internen Leistungsbeziehungen			
30		Kosten der internen Leistungsbeziehungen			
31		Ergebnis der internen Leistungsbeziehungen			
32		Jahresergebnis nach internen Leistungsbeziehungen			1.465

Haushaltsplan Gemeinde Fernwald 2026

Teilfinanzhaushalt Kostenstelle 01110103 Ortsbeiräte

Gemeinde Fernwald

		Haushaltsansatz				Investitions- und Investitionsförderungsmaßnahmen	
Nr.	Bezeichnung	2026	Verpflichtungs-ermächtigungen	2025	Ergebnis des Jahresabschlusses 2024	Gesamtauszahlungsbedarf	davon bisher bereitgestellt
	Einzahlungen aus Investitionstätigkeit						
20	+ Einz. aus Investitionszuweis. und -zuschüssen sowie aus Investitionsbeiträgen						
21	+ Einz. aus Abgängen von Vermögensgegenständen des Sachanlagevermögens und des immateriellen Anlagevermögens						
22	+ Einz. aus Abgängen von Vermögensgegenständen des Finanzanlagevermögens						
	Einzahlungen aus Finanzierungstätigkeit						
31	+ Einz. aus der Aufnahme v. Krediten und wirtschaftlich vergleichbaren Vorgängen für Investitionen						
	Summe						
	Auszahlungen aus Investitionstätigkeit						
24	- Ausz. für den Erwerb von Grundstücken und Gebäuden						
25	- Ausz. für Baumaßnahmen						
26	- Ausz. für Investitionen in das sonstige Sachanlagevermögen und immaterielle Anlagevermögen davon: Ausz. aus gewährten Investitionszuweisungen und -zuschüssen						
27	- Ausz. für Investitionen in das Finanzanlagevermögen						
	Auszahlungen aus Finanzierungstätigkeit						
32	- Ausz. für die Tilgung von Krediten und wirtschaftlich vergleichbaren Vorgängen für Investitionen						
	Summe						
	Saldo (Einzahlungen ./ Auszahlungen)						

Haushaltsplan Gemeinde Fernwald 2026

Teilergebnishaushalt Kostenstelle 01110104 Ortsgericht

Gemeinde Fernwald

		Bezeichnung	Haushaltsansatz		Ergebnis des Jahresabschlusses 2024
Nr.	Konten		2026	2025	
		Ordentliche Erträge			
01	50	Privatrechtliche Leistungsentgelte			
02	51	Öffentlich-rechtliche Leistungsentgelte			
03	548-549	Kostenersatzleistungen und -erstattungen			
04	52	Bestandsveränderungen und aktivierte Eigenleistungen			
05	55	Steuern und steuerähnliche Erträge einschl. Erträge aus gesetzlichen Umlagen			
06	547	Erträge aus Transferleistungen			
07	540-543	Erträge aus Zuweisungen und Zuschüssen für lfd. Zwecke und allgemeine Umlagen			
08	546	Erträge aus der Auflösung von Sonderposten aus Investitionszuweisungen, -zuschüssen und Investitionsbeiträgen			
09	53	Sonstige ordentliche Erträge			
10		Summe der ordentlichen Erträge (Nr. 1 bis 9)			
		Ordentliche Aufwendungen			
11	62, 63, 640-643, 647-649, 65	Personalaufwendungen			
12	644-646	Versorgungsaufwendungen			
13	60, 61, 67-69	Aufwendungen für Sach- und Dienstleistungen	500	500	370
14	66	Abschreibungen			
15	71	Aufwendungen für Zuweisungen und Zuschüsse sowie besondere Finanzaufwendungen	280	280	280
16	73	Steueraufwendungen einschl. Aufwendungen aus gesetzlichen Umlageverpflichtungen			
17	72	Transferaufwendungen			
18	70, 74, 76	Sonstige ordentliche Aufwendungen			
19		Summe der ordentlichen Aufwendungen (Nr. 11 bis 18)	780	780	650
20		Verwaltungsergebnis (Nr. 10 ./ Nr. 19)	780	780	650
21	56, 57	Finanzerträge			
22	77	Finanzaufwendungen			
23		Finanzergebnis (Nr. 21 bis Nr. 22)			
24		Ordentliches Ergebnis (Verwaltungsergebnis und Finanzergebnis Nr. 20 und Nr. 23)	780	780	650
25	59	Außerordentliche Erträge			
26	79	Außerordentliche Aufwendungen			
27		Außerordentliches Ergebnis (Nr. 25 ./ Nr. 26)			
28		Jahresergebnis vor internen Leistungsbeziehungen (ordentliches Ergebnis und außerordentliches Ergebnis Nr. 24 und Nr. 27)	780	780	650
29		Erlöse der internen Leistungsbeziehungen			
30		Kosten der internen Leistungsbeziehungen			
31		Ergebnis der internen Leistungsbeziehungen			
32		Jahresergebnis nach internen Leistungsbeziehungen	780	780	650

Haushaltsplan Gemeinde Fernwald 2026

Teilfinanzhaushalt Kostenstelle 01110104 Ortsgericht

Gemeinde Fernwald

		Haushaltsansatz				Investitions- und Investitionsförderungsmaßnahmen	
Nr.	Bezeichnung	2026	Verpflichtungs-ermächtigungen	2025	Ergebnis des Jahresabschlusses 2024	Gesamtauszahlungsbedarf	davon bisher bereitgestellt
	Einzahlungen aus Investitionstätigkeit						
20	+ Einz. aus Investitionszuweis. und -zuschüssen sowie aus Investitionsbeiträgen						
21	+ Einz. aus Abgängen von Vermögensgegenständen des Sachanlagevermögens und des immateriellen Anlagevermögens						
22	+ Einz. aus Abgängen von Vermögensgegenständen des Finanzanlagevermögens						
	Einzahlungen aus Finanzierungstätigkeit						
31	+ Einz. aus der Aufnahme v. Krediten und wirtschaftlich vergleichbaren Vorgängen für Investitionen						
	Summe						
	Auszahlungen aus Investitionstätigkeit						
24	- Ausz. für den Erwerb von Grundstücken und Gebäuden						
25	- Ausz. für Baumaßnahmen						
26	- Ausz. für Investitionen in das sonstige Sachanlagevermögen und immaterielle Anlagevermögen davon: Ausz. aus gewährten Investitionszuweisungen und -zuschüssen						
27	- Ausz. für Investitionen in das Finanzanlagevermögen						
	Auszahlungen aus Finanzierungstätigkeit						
32	- Ausz. für die Tilgung von Krediten und wirtschaftlich vergleichbaren Vorgängen für Investitionen						
	Summe						
	Saldo (Einzahlungen ./ Auszahlungen)						

Haushaltsplan Gemeinde Fernwald 2026

Teilergebnishaushalt Kostenstelle 01110105 Schiedsmann

Gemeinde Fernwald

		Bezeichnung	Haushaltsansatz		Ergebnis des Jahresabschlusses 2024
Nr.	Konten		2026	2025	
		Ordentliche Erträge			
01	50	Privatrechtliche Leistungsentgelte			
02	51	Öffentlich-rechtliche Leistungsentgelte			
03	548-549	Kostenersatzleistungen und -erstattungen			
04	52	Bestandsveränderungen und aktivierte Eigenleistungen			
05	55	Steuern und steuerähnliche Erträge einschl. Erträge aus gesetzlichen Umlagen			
06	547	Erträge aus Transferleistungen			
07	540-543	Erträge aus Zuweisungen und Zuschüssen für lfd. Zwecke und allgemeine Umlagen			
08	546	Erträge aus der Auflösung von Sonderposten aus Investitionszuweisungen, -zuschüssen und Investitionsbeiträgen			
09	53	Sonstige ordentliche Erträge			
10		Summe der ordentlichen Erträge (Nr. 1 bis 9)			
		Ordentliche Aufwendungen			
11	62, 63, 640-643, 647-649, 65	Personalaufwendungen			
12	644-646	Versorgungsaufwendungen			
13	60, 61, 67-69	Aufwendungen für Sach- und Dienstleistungen	1.490	650	990
14	66	Abschreibungen			
15	71	Aufwendungen für Zuweisungen und Zuschüsse sowie besondere Finanzaufwendungen			
16	73	Steueraufwendungen einschl. Aufwendungen aus gesetzlichen Umlageverpflichtungen			
17	72	Transferaufwendungen			
18	70, 74, 76	Sonstige ordentliche Aufwendungen			
19		Summe der ordentlichen Aufwendungen (Nr. 11 bis 18)	1.490	650	990
20		Verwaltungsergebnis (Nr. 10 ./ Nr. 19)	1.490	650	990
21	56, 57	Finanzerträge			
22	77	Finanzaufwendungen			
23		Finanzergebnis (Nr. 21 bis Nr. 22)			
24		Ordentliches Ergebnis (Verwaltungsergebnis und Finanzergebnis Nr. 20 und Nr. 23)	1.490	650	990
25	59	Außerordentliche Erträge			
26	79	Außerordentliche Aufwendungen			
27		Außerordentliches Ergebnis (Nr. 25 ./ Nr. 26)			
28		Jahresergebnis vor internen Leistungsbeziehungen (ordentliches Ergebnis und außerordentliches Ergebnis Nr. 24 und Nr. 27)	1.490	650	990
29		Erlöse der internen Leistungsbeziehungen			
30		Kosten der internen Leistungsbeziehungen			
31		Ergebnis der internen Leistungsbeziehungen			
32		Jahresergebnis nach internen Leistungsbeziehungen	1.490	650	990

Haushaltsplan Gemeinde Fernwald 2026

Teilfinanzhaushalt Kostenstelle 01110105 Schiedsmann

Gemeinde Fernwald

		Haushaltsansatz				Investitions- und Investitionsförderungsmaßnahmen	
Nr.	Bezeichnung	2026	Verpflichtungs-ermächtigungen	2025	Ergebnis des Jahresabschlusses 2024	Gesamtauszahlungsbedarf	davon bisher bereitgestellt
	Einzahlungen aus Investitionstätigkeit						
20	+ Einz. aus Investitionszuweis. und -zuschüssen sowie aus Investitionsbeiträgen						
21	+ Einz. aus Abgängen von Vermögensgegenständen des Sachanlagevermögens und des immateriellen Anlagevermögens						
22	+ Einz. aus Abgängen von Vermögensgegenständen des Finanzanlagevermögens						
	Einzahlungen aus Finanzierungstätigkeit						
31	+ Einz. aus der Aufnahme v. Krediten und wirtschaftlich vergleichbaren Vorgängen für Investitionen						
	Summe						
	Auszahlungen aus Investitionstätigkeit						
24	- Ausz. für den Erwerb von Grundstücken und Gebäuden						
25	- Ausz. für Baumaßnahmen						
26	- Ausz. für Investitionen in das sonstige Sachanlagevermögen und immaterielle Anlagevermögen davon: Ausz. aus gewährten Investitionszuweisungen und -zuschüssen						
27	- Ausz. für Investitionen in das Finanzanlagevermögen						
	Auszahlungen aus Finanzierungstätigkeit						
32	- Ausz. für die Tilgung von Krediten und wirtschaftlich vergleichbaren Vorgängen für Investitionen						
	Summe						
	Saldo (Einzahlungen ./ Auszahlungen)						

Haushaltsplan Gemeinde Fernwald 2026

Teilergebnishaushalt Kostenstelle 01110201 Öffentlichkeitsarbeit/Repräsentationen, kommunaler

Gemeinde Fernwald

		Bezeichnung	Haushaltsansatz		Ergebnis des Jahresabschlusses 2024
Nr.	Konten		2026	2025	
		Ordentliche Erträge			
01	50	Privatrechtliche Leistungsentgelte			
02	51	Öffentlich-rechtliche Leistungsentgelte			
03	548-549	Kostenersatzleistungen und -erstattungen			
04	52	Bestandsveränderungen und aktivierte Eigenleistungen			
05	55	Steuern und steuerähnliche Erträge einschl. Erträge aus gesetzlichen Umlagen			
06	547	Erträge aus Transferleistungen			
07	540-543	Erträge aus Zuweisungen und Zuschüssen für lfd. Zwecke und allgemeine Umlagen			
08	546	Erträge aus der Auflösung von Sonderposten aus Investitionszuweisungen, -zuschüssen und Investitionsbeiträgen			
09	53	Sonstige ordentliche Erträge			
10		Summe der ordentlichen Erträge (Nr. 1 bis 9)			
		Ordentliche Aufwendungen			
11	62, 63, 640-643, 647-649, 65	Personalaufwendungen			
12	644-646	Versorgungsaufwendungen			
13	60, 61, 67-69	Aufwendungen für Sach- und Dienstleistungen	1.000	1.000	108
14	66	Abschreibungen			
15	71	Aufwendungen für Zuweisungen und Zuschüsse sowie besondere Finanzaufwendungen			
16	73	Steueraufwendungen einschl. Aufwendungen aus gesetzlichen Umlageverpflichtungen			
17	72	Transferaufwendungen			
18	70, 74, 76	Sonstige ordentliche Aufwendungen			
19		Summe der ordentlichen Aufwendungen (Nr. 11 bis 18)	1.000	1.000	108
20		Verwaltungsergebnis (Nr. 10 ./ Nr. 19)	1.000	1.000	108
21	56, 57	Finanzerträge			
22	77	Finanzaufwendungen			
23		Finanzergebnis (Nr. 21 bis Nr. 22)			
24		Ordentliches Ergebnis (Verwaltungsergebnis und Finanzergebnis Nr. 20 und Nr. 23)	1.000	1.000	108
25	59	Außerordentliche Erträge			
26	79	Außerordentliche Aufwendungen			
27		Außerordentliches Ergebnis (Nr. 25 ./ Nr. 26)			
28		Jahresergebnis vor internen Leistungsbeziehungen (ordentliches Ergebnis und außerordentliches Ergebnis Nr. 24 und Nr. 27)	1.000	1.000	108
29		Erlöse der internen Leistungsbeziehungen			
30		Kosten der internen Leistungsbeziehungen			
31		Ergebnis der internen Leistungsbeziehungen			
32		Jahresergebnis nach internen Leistungsbeziehungen	1.000	1.000	108

Haushaltsplan Gemeinde Fernwald 2026

Teilfinanzhaushalt Kostenstelle 01110201 Öffentlichkeitsarbeit/Repräsentationen, kommunaler

Gemeinde Fernwald

		Haushaltsansatz				Investitions- und Investitionsförderungsmaßnahmen	
Nr.	Bezeichnung	2026	Verpflichtungs-ermächtigungen	2025	Ergebnis des Jahresabschlusses 2024	Gesamtauszahlungsbedarf	davon bisher bereitgestellt
	Einzahlungen aus Investitionstätigkeit						
20	+ Einz. aus Investitionszuweis. und -zuschüssen sowie aus Investitionsbeiträgen						
21	+ Einz. aus Abgängen von Vermögensgegenständen des Sachanlagevermögens und des immateriellen Anlagevermögens						
22	+ Einz. aus Abgängen von Vermögensgegenständen des Finanzanlagevermögens						
	Einzahlungen aus Finanzierungstätigkeit						
31	+ Einz. aus der Aufnahme v. Krediten und wirtschaftlich vergleichbaren Vorgängen für Investitionen						
	Summe						
	Auszahlungen aus Investitionstätigkeit						
24	- Ausz. für den Erwerb von Grundstücken und Gebäuden						
25	- Ausz. für Baumaßnahmen						
26	- Ausz. für Investitionen in das sonstige Sachanlagevermögen und immaterielle Anlagevermögen davon: Ausz. aus gewährten Investitionszuweisungen und -zuschüssen						
27	- Ausz. für Investitionen in das Finanzanlagevermögen						
	Auszahlungen aus Finanzierungstätigkeit						
32	- Ausz. für die Tilgung von Krediten und wirtschaftlich vergleichbaren Vorgängen für Investitionen						
	Summe						
	Saldo (Einzahlungen ./ Auszahlungen)						

Haushaltsplan Gemeinde Fernwald 2026

Teilergebnishaushalt Kostenstelle 01110301 Verwaltungssteuerung; Informationsmanagement, Pub

Gemeinde Fernwald

		Bezeichnung	Haushaltsansatz		Ergebnis des Jahresabschlusses 2024
Nr.	Konten		2026	2025	
		Ordentliche Erträge			
01	50	Privatrechtliche Leistungsentgelte			
02	51	Öffentlich-rechtliche Leistungsentgelte	-15	-15	-20
03	548-549	Kostensatzleistungen und -erstattungen			-265
04	52	Bestandsveränderungen und aktivierte Eigenleistungen			
05	55	Steuern und steuerähnliche Erträge einschl. Erträge aus gesetzlichen Umlagen			
06	547	Erträge aus Transferleistungen			
07	540-543	Erträge aus Zuweisungen und Zuschüssen für lfd. Zwecke und allgemeine Umlagen			-2.000
08	546	Erträge aus der Auflösung von Sonderposten aus Investitionszuweisungen, -zuschüssen und Investitionsbeiträgen			
09	53	Sonstige ordentliche Erträge	-200	-200	-778
10		Summe der ordentlichen Erträge (Nr. 1 bis 9)	-215	-215	-3.062
		Ordentliche Aufwendungen			
11	62, 63, 640-643, 647-649, 65	Personalaufwendungen	524.630	501.150	547.494
12	644-646	Versorgungsaufwendungen	30.700	48.068	71.223
13	60, 61, 67-69	Aufwendungen für Sach- und Dienstleistungen	219.430	238.430	163.306
14	66	Abschreibungen	1.042	876	1.065
15	71	Aufwendungen für Zuweisungen und Zuschüsse sowie besondere Finanzaufwendungen			
16	73	Steueraufwendungen einschl. Aufwendungen aus gesetzlichen Umlageverpflichtungen			
17	72	Transferaufwendungen			
18	70, 74, 76	Sonstige ordentliche Aufwendungen	210	210	210
19		Summe der ordentlichen Aufwendungen (Nr. 11 bis 18)	776.012	788.734	783.298
20		Verwaltungsergebnis (Nr. 10 ./ Nr. 19)	775.797	788.519	780.236
21	56, 57	Finanzerträge			
22	77	Finanzaufwendungen			
23		Finanzergebnis (Nr. 21 bis Nr. 22)			
24		Ordentliches Ergebnis (Verwaltungsergebnis und Finanzergebnis Nr. 20 und Nr. 23)	775.797	788.519	780.236
25	59	Außerordentliche Erträge			
26	79	Außerordentliche Aufwendungen			371
27		Außerordentliches Ergebnis (Nr. 25 ./ Nr. 26)			371
28		Jahresergebnis vor internen Leistungsbeziehungen (ordentliches Ergebnis und außerordentliches Ergebnis Nr. 24 und Nr. 27)	775.797	788.519	780.607
29		Erlöse der internen Leistungsbeziehungen		-66.005	
30		Kosten der internen Leistungsbeziehungen		52.839	
31		Ergebnis der internen Leistungsbeziehungen		-13.166	
32		Jahresergebnis nach internen Leistungsbeziehungen	775.797	775.353	780.607

Haushaltsplan Gemeinde Fernwald 2026

Teilfinanzhaushalt Kostenstelle 01110301 Verwaltungssteuerung; Informationsmanagement, Pub

Gemeinde Fernwald

		Haushaltsansatz				Investitions- und Investitionsförderungsmaßnahmen	
Nr.	Bezeichnung	2026	Verpflichtungs-ermächtigungen	2025	Ergebnis des Jahresabschlusses 2024	Gesamtauszahlungsbedarf	davon bisher bereitgestellt
	Einzahlungen aus Investitionstätigkeit						
20	+ Einz. aus Investitionszuweis. und -zuschüssen sowie aus Investitionsbeiträgen						
21	+ Einz. aus Abgängen von Vermögensgegenständen des Sachanlagevermögens und des immateriellen Anlagevermögens						
22	+ Einz. aus Abgängen von Vermögensgegenständen des Finanzanlagevermögens						
	Einzahlungen aus Finanzierungstätigkeit						
31	+ Einz. aus der Aufnahme v. Krediten und wirtschaftlich vergleichbaren Vorgängen für Investitionen						
	Summe						
	Auszahlungen aus Investitionstätigkeit						
24	- Ausz. für den Erwerb von Grundstücken und Gebäuden						
25	- Ausz. für Baumaßnahmen						
26	- Ausz. für Investitionen in das sonstige Sachanlagevermögen und immaterielle Anlagevermögen davon: Ausz. aus gewährten Investitionszuweisungen und -zuschüssen				-1.860	-500	-500
27	- Ausz. für Investitionen in das Finanzanlagevermögen					-12.000	-12.000
	Auszahlungen aus Finanzierungstätigkeit						
32	- Ausz. für die Tilgung von Krediten und wirtschaftlich vergleichbaren Vorgängen für Investitionen						
	Summe				-1.860	-12.500	-12.500
	Saldo (Einzahlungen ./ Auszahlungen)				-1.860	-12.500	-12.500

Haushaltsplan Gemeinde Fernwald 2026

Teilergebnishaushalt Kostenstelle 01110302 Personalrat und Frauenbeauftragte

Gemeinde Fernwald

		Bezeichnung	Haushaltsansatz		Ergebnis des Jahresabschlusses 2024
Nr.	Konten		2026	2025	
		Ordentliche Erträge			
01	50	Privatrechtliche Leistungsentgelte			
02	51	Öffentlich-rechtliche Leistungsentgelte			
03	548-549	Kostenersatzleistungen und -erstattungen			
04	52	Bestandsveränderungen und aktivierte Eigenleistungen			
05	55	Steuern und steuerähnliche Erträge einschl. Erträge aus gesetzlichen Umlagen			
06	547	Erträge aus Transferleistungen			
07	540-543	Erträge aus Zuweisungen und Zuschüssen für lfd. Zwecke und allgemeine Umlagen			
08	546	Erträge aus der Auflösung von Sonderposten aus Investitionszuweisungen, -zuschüssen und Investitionsbeiträgen			
09	53	Sonstige ordentliche Erträge			
10		Summe der ordentlichen Erträge (Nr. 1 bis 9)			
		Ordentliche Aufwendungen			
11	62, 63, 640-643, 647-649, 65	Personalaufwendungen			
12	644-646	Versorgungsaufwendungen			
13	60, 61, 67-69	Aufwendungen für Sach- und Dienstleistungen	3.350	3.350	2.632
14	66	Abschreibungen			
15	71	Aufwendungen für Zuweisungen und Zuschüsse sowie besondere Finanzaufwendungen			
16	73	Steueraufwendungen einschl. Aufwendungen aus gesetzlichen Umlageverpflichtungen			
17	72	Transferaufwendungen			
18	70, 74, 76	Sonstige ordentliche Aufwendungen			
19		Summe der ordentlichen Aufwendungen (Nr. 11 bis 18)	3.350	3.350	2.632
20		Verwaltungsergebnis (Nr. 10 ./ Nr. 19)	3.350	3.350	2.632
21	56, 57	Finanzerträge			
22	77	Finanzaufwendungen			
23		Finanzergebnis (Nr. 21 bis Nr. 22)			
24		Ordentliches Ergebnis (Verwaltungsergebnis und Finanzergebnis Nr. 20 und Nr. 23)	3.350	3.350	2.632
25	59	Außerordentliche Erträge			
26	79	Außerordentliche Aufwendungen			
27		Außerordentliches Ergebnis (Nr. 25 ./ Nr. 26)			
28		Jahresergebnis vor internen Leistungsbeziehungen (ordentliches Ergebnis und außerordentliches Ergebnis Nr. 24 und Nr. 27)	3.350	3.350	2.632
29		Erlöse der internen Leistungsbeziehungen			
30		Kosten der internen Leistungsbeziehungen		1.167	
31		Ergebnis der internen Leistungsbeziehungen		1.167	
32		Jahresergebnis nach internen Leistungsbeziehungen	3.350	4.517	2.632

Haushaltsplan Gemeinde Fernwald 2026

Teilfinanzhaushalt Kostenstelle 01110302 Personalrat und Frauenbeauftragte

Gemeinde Fernwald

		Haushaltsansatz				Investitions- und Investitionsförderungsmaßnahmen	
Nr.	Bezeichnung	2026	Verpflichtungs-ermächtigungen	2025	Ergebnis des Jahresabschlusses 2024	Gesamtauszahlungsbedarf	davon bisher bereitgestellt
	Einzahlungen aus Investitionstätigkeit						
20	+ Einz. aus Investitionszuweis. und -zuschüssen sowie aus Investitionsbeiträgen						
21	+ Einz. aus Abgängen von Vermögensgegenständen des Sachanlagevermögens und des immateriellen Anlagevermögens						
22	+ Einz. aus Abgängen von Vermögensgegenständen des Finanzanlagevermögens						
	Einzahlungen aus Finanzierungstätigkeit						
31	+ Einz. aus der Aufnahme v. Krediten und wirtschaftlich vergleichbaren Vorgängen für Investitionen						
	Summe						
	Auszahlungen aus Investitionstätigkeit						
24	- Ausz. für den Erwerb von Grundstücken und Gebäuden						
25	- Ausz. für Baumaßnahmen						
26	- Ausz. für Investitionen in das sonstige Sachanlagevermögen und immaterielle Anlagevermögen davon: Ausz. aus gewährten Investitionszuweisungen und -zuschüssen						
27	- Ausz. für Investitionen in das Finanzanlagevermögen						
	Auszahlungen aus Finanzierungstätigkeit						
32	- Ausz. für die Tilgung von Krediten und wirtschaftlich vergleichbaren Vorgängen für Investitionen						
	Summe						
	Saldo (Einzahlungen ./ Auszahlungen)						

Haushaltsplan Gemeinde Fernwald 2026

Teilergebnishaushalt Kostenstelle 01110401 Rathaus

Gemeinde Fernwald

		Bezeichnung	Haushaltsansatz		Ergebnis des Jahresabschlusses 2024
Nr.	Konten		2026	2025	
		Ordentliche Erträge			
01	50	Privatrechtliche Leistungsentgelte	-10.200	-10.200	-14.520
02	51	Öffentlich-rechtliche Leistungsentgelte			
03	548-549	Kostenersatzleistungen und -erstattungen			
04	52	Bestandsveränderungen und aktivierte Eigenleistungen			
05	55	Steuern und steuerähnliche Erträge einschl. Erträge aus gesetzlichen Umlagen			
06	547	Erträge aus Transferleistungen			
07	540-543	Erträge aus Zuweisungen und Zuschüssen für lfd. Zwecke und allgemeine Umlagen			
08	546	Erträge aus der Auflösung von Sonderposten aus Investitionszuweisungen, -zuschüssen und Investitionsbeiträgen			
09	53	Sonstige ordentliche Erträge			-417
10		Summe der ordentlichen Erträge (Nr. 1 bis 9)	-10.200	-10.200	-14.936
		Ordentliche Aufwendungen			
11	62, 63, 640-643, 647-649, 65	Personalaufwendungen			
12	644-646	Versorgungsaufwendungen			
13	60, 61, 67-69	Aufwendungen für Sach- und Dienstleistungen	59.509	60.305	38.550
14	66	Abschreibungen	81.655	60.129	64.418
15	71	Aufwendungen für Zuweisungen und Zuschüsse sowie besondere Finanzaufwendungen			
16	73	Steueraufwendungen einschl. Aufwendungen aus gesetzlichen Umlageverpflichtungen			
17	72	Transferaufwendungen			
18	70, 74, 76	Sonstige ordentliche Aufwendungen			
19		Summe der ordentlichen Aufwendungen (Nr. 11 bis 18)	141.164	120.434	102.967
20		Verwaltungsergebnis (Nr. 10 ./ Nr. 19)	130.964	110.234	88.031
21	56, 57	Finanzerträge			
22	77	Finanzaufwendungen			
23		Finanzergebnis (Nr. 21 bis Nr. 22)			
24		Ordentliches Ergebnis (Verwaltungsergebnis und Finanzergebnis Nr. 20 und Nr. 23)	130.964	110.234	88.031
25	59	Außerordentliche Erträge			
26	79	Außerordentliche Aufwendungen			
27		Außerordentliches Ergebnis (Nr. 25 ./ Nr. 26)			
28		Jahresergebnis vor internen Leistungsbeziehungen (ordentliches Ergebnis und außerordentliches Ergebnis Nr. 24 und Nr. 27)	130.964	110.234	88.031
29		Erlöse der internen Leistungsbeziehungen			
30		Kosten der internen Leistungsbeziehungen		24.642	
31		Ergebnis der internen Leistungsbeziehungen		24.642	
32		Jahresergebnis nach internen Leistungsbeziehungen	130.964	134.876	88.031

Haushaltsplan Gemeinde Fernwald 2026

Teilfinanzhaushalt Kostenstelle 01110401 Rathaus

Gemeinde Fernwald

		Haushaltsansatz				Investitions- und Investitionsförderungsmaßnahmen	
Nr.	Bezeichnung	2026	Verpflichtungs-ermächtigungen	2025	Ergebnis des Jahresabschlusses 2024	Gesamtauszahlungsbedarf	davon bisher bereitgestellt
	Einzahlungen aus Investitionstätigkeit						
20	+ Einz. aus Investitionszuweis. und -zuschüssen sowie aus Investitionsbeiträgen						
21	+ Einz. aus Abgängen von Vermögensgegenständen des Sachanlagevermögens und des immateriellen Anlagevermögens						
22	+ Einz. aus Abgängen von Vermögensgegenständen des Finanzanlagevermögens						
	Einzahlungen aus Finanzierungstätigkeit						
31	+ Einz. aus der Aufnahme v. Krediten und wirtschaftlich vergleichbaren Vorgängen für Investitionen						
	Summe						
	Auszahlungen aus Investitionstätigkeit						
24	- Ausz. für den Erwerb von Grundstücken und Gebäuden						
25	- Ausz. für Baumaßnahmen				-48.345	-775.000	-775.000
26	- Ausz. für Investitionen in das sonstige Sachanlagevermögen und immaterielle Anlagevermögen	-17.500		-15.000	-64.404	-366.000	-313.500
	davon: Ausz. aus gewährten Investitionszuweisungen und -zuschüssen					-85.000	-85.000
27	- Ausz. für Investitionen in das Finanzanlagevermögen						
	Auszahlungen aus Finanzierungstätigkeit						
32	- Ausz. für die Tilgung von Krediten und wirtschaftlich vergleichbaren Vorgängen für Investitionen						
	Summe	-17.500		-15.000	-112.749	-1.141.000	-1.088.500
	Saldo (Einzahlungen ./ Auszahlungen)	-17.500		-15.000	-112.749	-1.141.000	-1.088.500

Haushaltsplan Gemeinde Fernwald 2026

Investitionen Kostenstelle 01110401 Rathaus

Gemeinde Fernwald

Nr. Bezeichnung	Ansatz 2025	Ansatz 2026	Nachtrag 2026	Differenz	Finanzplan 2027	Finanzplan 2028	Finanzplan 2029
I011104-41 BGA Rathaus	-15.000	-17.500	-17.500	0	-17.500	-17.500	-17.500
26 26 Ausz.f.Invest.i.d.sonst.Sachanl.vermögen	-15.000	-17.500	-17.500	0	-17.500	-17.500	-17.500

Haushaltsplan Gemeinde Fernwald 2026

Teilergebnishaushalt Kostenstelle 01110404 Tiefenweg 18

Gemeinde Fernwald

		Bezeichnung	Haushaltsansatz		Ergebnis des Jahresabschlusses 2024
Nr.	Konten		2026	2025	
		Ordentliche Erträge			
01	50	Privatrechtliche Leistungsentgelte	-4.440	-8.600	-8.628
02	51	Öffentlich-rechtliche Leistungsentgelte			
03	548-549	Kostenersatzleistungen und -erstattungen			
04	52	Bestandsveränderungen und aktivierte Eigenleistungen			
05	55	Steuern und steuerähnliche Erträge einschl. Erträge aus gesetzlichen Umlagen			
06	547	Erträge aus Transferleistungen			
07	540-543	Erträge aus Zuweisungen und Zuschüssen für lfd. Zwecke und allgemeine Umlagen			
08	546	Erträge aus der Auflösung von Sonderposten aus Investitionszuweisungen, -zuschüssen und Investitionsbeiträgen			
09	53	Sonstige ordentliche Erträge	-2.680	-3.600	-3.544
10		Summe der ordentlichen Erträge (Nr. 1 bis 9)	-7.120	-12.200	-12.172
		Ordentliche Aufwendungen			
11	62, 63, 640-643, 647-649, 65	Personalaufwendungen			
12	644-646	Versorgungsaufwendungen			
13	60, 61, 67-69	Aufwendungen für Sach- und Dienstleistungen	13.608	10.920	10.933
14	66	Abschreibungen	90	90	90
15	71	Aufwendungen für Zuweisungen und Zuschüsse sowie besondere Finanzaufwendungen			
16	73	Steueraufwendungen einschl. Aufwendungen aus gesetzlichen Umlageverpflichtungen			
17	72	Transferaufwendungen			
18	70, 74, 76	Sonstige ordentliche Aufwendungen	134	134	134
19		Summe der ordentlichen Aufwendungen (Nr. 11 bis 18)	13.832	11.144	11.157
20		Verwaltungsergebnis (Nr. 10 ./ Nr. 19)	6.712	-1.056	-1.015
21	56, 57	Finanzerträge			
22	77	Finanzaufwendungen			
23		Finanzergebnis (Nr. 21 bis Nr. 22)			
24		Ordentliches Ergebnis (Verwaltungsergebnis und Finanzergebnis Nr. 20 und Nr. 23)	6.712	-1.056	-1.015
25	59	Außerordentliche Erträge			
26	79	Außerordentliche Aufwendungen			
27		Außerordentliches Ergebnis (Nr. 25 ./ Nr. 26)			
28		Jahresergebnis vor internen Leistungsbeziehungen (ordentliches Ergebnis und außerordentliches Ergebnis Nr. 24 und Nr. 27)	6.712	-1.056	-1.015
29		Erlöse der internen Leistungsbeziehungen			
30		Kosten der internen Leistungsbeziehungen			
31		Ergebnis der internen Leistungsbeziehungen			
32		Jahresergebnis nach internen Leistungsbeziehungen	6.712	-1.056	-1.015

Haushaltsplan Gemeinde Fernwald 2026

Teilfinanzhaushalt Kostenstelle 01110404 Tiefenweg 18

Gemeinde Fernwald

		Haushaltsansatz				Investitions- und Investitionsförderungsmaßnahmen	
Nr.	Bezeichnung	2026	Verpflichtungs-ermächtigungen	2025	Ergebnis des Jahresabschlusses 2024	Gesamtauszahlungsbedarf	davon bisher bereitgestellt
	Einzahlungen aus Investitionstätigkeit						
20	+ Einz. aus Investitionszuweis. und -zuschüssen sowie aus Investitionsbeiträgen						
21	+ Einz. aus Abgängen von Vermögensgegenständen des Sachanlagevermögens und des immateriellen Anlagevermögens						
22	+ Einz. aus Abgängen von Vermögensgegenständen des Finanzanlagevermögens						
	Einzahlungen aus Finanzierungstätigkeit						
31	+ Einz. aus der Aufnahme v. Krediten und wirtschaftlich vergleichbaren Vorgängen für Investitionen						
	Summe						
	Auszahlungen aus Investitionstätigkeit						
24	- Ausz. für den Erwerb von Grundstücken und Gebäuden						
25	- Ausz. für Baumaßnahmen						
26	- Ausz. für Investitionen in das sonstige Sachanlagevermögen und immaterielle Anlagevermögen davon: Ausz. aus gewährten Investitionszuweisungen und -zuschüssen						
27	- Ausz. für Investitionen in das Finanzanlagevermögen						
	Auszahlungen aus Finanzierungstätigkeit						
32	- Ausz. für die Tilgung von Krediten und wirtschaftlich vergleichbaren Vorgängen für Investitionen						
	Summe						
	Saldo (Einzahlungen ./ Auszahlungen)						

Haushaltsplan Gemeinde Fernwald 2026

Teilergebnishaushalt Kostenstelle 01110405 Kirchstraße 13

Gemeinde Fernwald

		Bezeichnung	Haushaltsansatz		Ergebnis des Jahresabschlusses 2024
Nr.	Konten		2026	2025	
		Ordentliche Erträge			
01	50	Privatrechtliche Leistungsentgelte	-29.900	-29.900	-30.394
02	51	Öffentlich-rechtliche Leistungsentgelte			
03	548-549	Kostenersatzleistungen und -erstattungen			
04	52	Bestandsveränderungen und aktivierte Eigenleistungen			
05	55	Steuern und steuerähnliche Erträge einschl. Erträge aus gesetzlichen Umlagen			
06	547	Erträge aus Transferleistungen			
07	540-543	Erträge aus Zuweisungen und Zuschüssen für lfd. Zwecke und allgemeine Umlagen			
08	546	Erträge aus der Auflösung von Sonderposten aus Investitionszuweisungen, -zuschüssen und Investitionsbeiträgen			
09	53	Sonstige ordentliche Erträge	-5.380	-5.380	-3.244
10		Summe der ordentlichen Erträge (Nr. 1 bis 9)	-35.280	-35.280	-33.638
		Ordentliche Aufwendungen			
11	62, 63, 640-643, 647-649, 65	Personalaufwendungen			
12	644-646	Versorgungsaufwendungen			
13	60, 61, 67-69	Aufwendungen für Sach- und Dienstleistungen	8.310	30.090	19.489
14	66	Abschreibungen			
15	71	Aufwendungen für Zuweisungen und Zuschüsse sowie besondere Finanzaufwendungen			
16	73	Steueraufwendungen einschl. Aufwendungen aus gesetzlichen Umlageverpflichtungen			
17	72	Transferaufwendungen			
18	70, 74, 76	Sonstige ordentliche Aufwendungen	1.306	1.306	1.306
19		Summe der ordentlichen Aufwendungen (Nr. 11 bis 18)	9.616	31.396	20.796
20		Verwaltungsergebnis (Nr. 10 ./ Nr. 19)	-25.664	-3.884	-12.842
21	56, 57	Finanzerträge			
22	77	Finanzaufwendungen			
23		Finanzergebnis (Nr. 21 bis Nr. 22)			
24		Ordentliches Ergebnis (Verwaltungsergebnis und Finanzergebnis Nr. 20 und Nr. 23)	-25.664	-3.884	-12.842
25	59	Außerordentliche Erträge			
26	79	Außerordentliche Aufwendungen			
27		Außerordentliches Ergebnis (Nr. 25 ./ Nr. 26)			
28		Jahresergebnis vor internen Leistungsbeziehungen (ordentliches Ergebnis und außerordentliches Ergebnis Nr. 24 und Nr. 27)	-25.664	-3.884	-12.842
29		Erlöse der internen Leistungsbeziehungen			
30		Kosten der internen Leistungsbeziehungen			
31		Ergebnis der internen Leistungsbeziehungen			
32		Jahresergebnis nach internen Leistungsbeziehungen	-25.664	-3.884	-12.842

Haushaltsplan Gemeinde Fernwald 2026

Teilfinanzhaushalt Kostenstelle 01110405 Kirchstraße 13

Gemeinde Fernwald

		Haushaltsansatz				Investitions- und Investitionsförderungsmaßnahmen	
Nr.	Bezeichnung	2026	Verpflichtungs-ermächtigungen	2025	Ergebnis des Jahresabschlusses 2024	Gesamtauszahlungsbedarf	davon bisher bereitgestellt
	Einzahlungen aus Investitionstätigkeit						
20	+ Einz. aus Investitionszuweis. und -zuschüssen sowie aus Investitionsbeiträgen						
21	+ Einz. aus Abgängen von Vermögensgegenständen des Sachanlagevermögens und des immateriellen Anlagevermögens						
22	+ Einz. aus Abgängen von Vermögensgegenständen des Finanzanlagevermögens						
	Einzahlungen aus Finanzierungstätigkeit						
31	+ Einz. aus der Aufnahme v. Krediten und wirtschaftlich vergleichbaren Vorgängen für Investitionen						
	Summe						
	Auszahlungen aus Investitionstätigkeit						
24	- Ausz. für den Erwerb von Grundstücken und Gebäuden			-8.000		-8.000	-8.000
25	- Ausz. für Baumaßnahmen						
26	- Ausz. für Investitionen in das sonstige Sachanlagevermögen und immaterielle Anlagevermögen davon: Ausz. aus gewährten Investitionszuweisungen und -zuschüssen						
27	- Ausz. für Investitionen in das Finanzanlagevermögen						
	Auszahlungen aus Finanzierungstätigkeit						
32	- Ausz. für die Tilgung von Krediten und wirtschaftlich vergleichbaren Vorgängen für Investitionen						
	Summe			-8.000		-8.000	-8.000
	Saldo (Einzahlungen ./ Auszahlungen)			-8.000		-8.000	-8.000

Haushaltsplan Gemeinde Fernwald 2026

Investitionen Kostenstelle 01110405 Kirchstraße 13

Gemeinde Fernwald

Nr. Bezeichnung	Ansatz 2025	Ansatz 2026	Nachtrag 2026	Differenz	Finanzplan 2027	Finanzplan 2028	Finanzplan 2029
I011104-62 BGA Liegenschaften	-8.000	0	0	0	0	0	0
24 24 Ausz.f.d.Erwerb v.Grundstücken u.Gebäuden	-8.000	0	0	0	0	0	0

Haushaltsplan Gemeinde Fernwald 2026

Teilergebnishaushalt Kostenstelle 01110407 Licher Straße 08 + 08a

Gemeinde Fernwald

		Bezeichnung	Haushaltsansatz		Ergebnis des Jahresabschlusses 2024
Nr.	Konten		2026	2025	
		Ordentliche Erträge			
01	50	Privatrechtliche Leistungsentgelte	-15.000	-14.100	-14.135
02	51	Öffentlich-rechtliche Leistungsentgelte			
03	548-549	Kostenersatzleistungen und -erstattungen			
04	52	Bestandsveränderungen und aktivierte Eigenleistungen			
05	55	Steuern und steuerähnliche Erträge einschl. Erträge aus gesetzlichen Umlagen			
06	547	Erträge aus Transferleistungen			
07	540-543	Erträge aus Zuweisungen und Zuschüssen für lfd. Zwecke und allgemeine Umlagen			
08	546	Erträge aus der Auflösung von Sonderposten aus Investitionszuweisungen, -zuschüssen und Investitionsbeiträgen			
09	53	Sonstige ordentliche Erträge	-6.200	-6.200	-6.474
10		Summe der ordentlichen Erträge (Nr. 1 bis 9)	-21.200	-20.300	-20.609
		Ordentliche Aufwendungen			
11	62, 63, 640-643, 647-649, 65	Personalaufwendungen			
12	644-646	Versorgungsaufwendungen			
13	60, 61, 67-69	Aufwendungen für Sach- und Dienstleistungen	7.590	5.392	9.690
14	66	Abschreibungen	103	104	104
15	71	Aufwendungen für Zuweisungen und Zuschüsse sowie besondere Finanzaufwendungen			
16	73	Steueraufwendungen einschl. Aufwendungen aus gesetzlichen Umlageverpflichtungen			
17	72	Transferaufwendungen			
18	70, 74, 76	Sonstige ordentliche Aufwendungen	610	610	610
19		Summe der ordentlichen Aufwendungen (Nr. 11 bis 18)	8.303	6.106	10.404
20		Verwaltungsergebnis (Nr. 10 ./ Nr. 19)	-12.897	-14.194	-10.205
21	56, 57	Finanzerträge			
22	77	Finanzaufwendungen			
23		Finanzergebnis (Nr. 21 bis Nr. 22)			
24		Ordentliches Ergebnis (Verwaltungsergebnis und Finanzergebnis Nr. 20 und Nr. 23)	-12.897	-14.194	-10.205
25	59	Außerordentliche Erträge			
26	79	Außerordentliche Aufwendungen			
27		Außerordentliches Ergebnis (Nr. 25 ./ Nr. 26)			
28		Jahresergebnis vor internen Leistungsbeziehungen (ordentliches Ergebnis und außerordentliches Ergebnis Nr. 24 und Nr. 27)	-12.897	-14.194	-10.205
29		Erlöse der internen Leistungsbeziehungen			
30		Kosten der internen Leistungsbeziehungen			
31		Ergebnis der internen Leistungsbeziehungen			
32		Jahresergebnis nach internen Leistungsbeziehungen	-12.897	-14.194	-10.205

Haushaltsplan Gemeinde Fernwald 2026

Teilfinanzhaushalt Kostenstelle 01110407 Licher Straße 08 + 08a

Gemeinde Fernwald

		Haushaltsansatz				Investitions- und Investitionsförderungsmaßnahmen	
Nr.	Bezeichnung	2026	Verpflichtungs-ermächtigungen	2025	Ergebnis des Jahresabschlusses 2024	Gesamt-auszahlungsbedarf	davon bisher bereitgestellt
	Einzahlungen aus Investitionstätigkeit						
20	+ Einz. aus Investitionszuweis. und -zuschüssen sowie aus Investitionsbeiträgen						
21	+ Einz. aus Abgängen von Vermögensgegenständen des Sachanlagevermögens und des immateriellen Anlagevermögens						
22	+ Einz. aus Abgängen von Vermögensgegenständen des Finanzanlagevermögens						
	Einzahlungen aus Finanzierungstätigkeit						
31	+ Einz. aus der Aufnahme v. Krediten und wirtschaftlich vergleichbaren Vorgängen für Investitionen						
	Summe						
	Auszahlungen aus Investitionstätigkeit						
24	- Ausz. für den Erwerb von Grundstücken und Gebäuden						
25	- Ausz. für Baumaßnahmen						
26	- Ausz. für Investitionen in das sonstige Sachanlagevermögen und immaterielle Anlagevermögen davon: Ausz. aus gewährten Investitionszuweisungen und -zuschüssen						
27	- Ausz. für Investitionen in das Finanzanlagevermögen						
	Auszahlungen aus Finanzierungstätigkeit						
32	- Ausz. für die Tilgung von Krediten und wirtschaftlich vergleichbaren Vorgängen für Investitionen						
	Summe						
	Saldo (Einzahlungen ./ Auszahlungen)						

Haushaltsplan Gemeinde Fernwald 2026

Teilergebnishaushalt Kostenstelle 01110409 unbebaute Grundstücke

Gemeinde Fernwald

		Bezeichnung	Haushaltsansatz		Ergebnis des Jahresabschlusses 2024
Nr.	Konten		2026	2025	
		Ordentliche Erträge			
01	50	Privatrechtliche Leistungsentgelte	-12.000	-12.000	-11.900
02	51	Öffentlich-rechtliche Leistungsentgelte			
03	548-549	Kostensatzleistungen und -erstattungen			
04	52	Bestandsveränderungen und aktivierte Eigenleistungen			
05	55	Steuern und steuerähnliche Erträge einschl. Erträge aus gesetzlichen Umlagen			
06	547	Erträge aus Transferleistungen			
07	540-543	Erträge aus Zuweisungen und Zuschüssen für lfd. Zwecke und allgemeine Umlagen			
08	546	Erträge aus der Auflösung von Sonderposten aus Investitionszuweisungen, -zuschüssen und Investitionsbeiträgen			
09	53	Sonstige ordentliche Erträge			-14
10		Summe der ordentlichen Erträge (Nr. 1 bis 9)	-12.000	-12.000	-11.913
		Ordentliche Aufwendungen			
11	62, 63, 640-643, 647-649, 65	Personalaufwendungen	200	200	192
12	644-646	Versorgungsaufwendungen			
13	60, 61, 67-69	Aufwendungen für Sach- und Dienstleistungen	15.328	15.328	20.050
14	66	Abschreibungen	2.269	1.615	1.909
15	71	Aufwendungen für Zuweisungen und Zuschüsse sowie besondere Finanzaufwendungen			8
16	73	Steueraufwendungen einschl. Aufwendungen aus gesetzlichen Umlageverpflichtungen			
17	72	Transferaufwendungen			
18	70, 74, 76	Sonstige ordentliche Aufwendungen	1.940	1.940	1.978
19		Summe der ordentlichen Aufwendungen (Nr. 11 bis 18)	19.737	19.083	24.137
20		Verwaltungsergebnis (Nr. 10 ./ Nr. 19)	7.737	7.083	12.224
21	56, 57	Finanzerträge			
22	77	Finanzaufwendungen			
23		Finanzergebnis (Nr. 21 bis Nr. 22)			
24		Ordentliches Ergebnis (Verwaltungsergebnis und Finanzergebnis Nr. 20 und Nr. 23)	7.737	7.083	12.224
25	59	Außerordentliche Erträge			
26	79	Außerordentliche Aufwendungen			
27		Außerordentliches Ergebnis (Nr. 25 ./ Nr. 26)			
28		Jahresergebnis vor internen Leistungsbeziehungen (ordentliches Ergebnis und außerordentliches Ergebnis Nr. 24 und Nr. 27)	7.737	7.083	12.224
29		Erlöse der internen Leistungsbeziehungen			
30		Kosten der internen Leistungsbeziehungen		53.394	
31		Ergebnis der internen Leistungsbeziehungen		53.394	
32		Jahresergebnis nach internen Leistungsbeziehungen	7.737	60.477	12.224

Haushaltsplan Gemeinde Fernwald 2026

Teilfinanzhaushalt Kostenstelle 01110409 unbebaute Grundstücke

Gemeinde Fernwald

		Haushaltsansatz				Investitions- und Investitionsförderungsmaßnahmen	
Nr.	Bezeichnung	2026	Verpflichtungs-ermächtigungen	2025	Ergebnis des Jahresabschlusses 2024	Gesamtauszahlungsbedarf	davon bisher bereitgestellt
	Einzahlungen aus Investitionstätigkeit						
20	+ Einz. aus Investitionszuweis. und -zuschüssen sowie aus Investitionsbeiträgen	600		600			
21	+ Einz. aus Abgängen von Vermögensgegenständen des Sachanlagevermögens und des immateriellen Anlagevermögens						
22	+ Einz. aus Abgängen von Vermögensgegenständen des Finanzanlagevermögens						
	Einzahlungen aus Finanzierungstätigkeit						
31	+ Einz. aus der Aufnahme v. Krediten und wirtschaftlich vergleichbaren Vorgängen für Investitionen						
	Summe	600		600			
	Auszahlungen aus Investitionstätigkeit						
24	- Ausz. für den Erwerb von Grundstücken und Gebäuden	-45.000		-1.801.500	-22.961	-5.123.394	-4.988.394
25	- Ausz. für Baumaßnahmen						
26	- Ausz. für Investitionen in das sonstige Sachanlagevermögen und immaterielle Anlagevermögen davon: Ausz. aus gewährten Investitionszuweisungen und -zuschüssen	-600		-600	-2.911	-26.900	-26.900
27	- Ausz. für Investitionen in das Finanzanlagevermögen						
	Auszahlungen aus Finanzierungstätigkeit						
32	- Ausz. für die Tilgung von Krediten und wirtschaftlich vergleichbaren Vorgängen für Investitionen						
	Summe	-45.600		-1.802.100	-25.872	-5.150.294	-5.015.294
	Saldo (Einzahlungen ./ Auszahlungen)	-45.000		-1.801.500	-25.872	-5.150.294	-5.015.294

Haushaltsplan Gemeinde Fernwald 2026

Investitionen Kostenstelle 01110409 unbebaute Grundstücke

Gemeinde Fernwald

Nr. Bezeichnung	Ansatz 2025	Ansatz 2026	Nachtrag 2026	Differenz	Finanzplan 2027	Finanzplan 2028	Finanzplan 2029
I011104-44 Anschaffung Ruhebänke	-600	-600	-600	0	0	0	0
20 20 Einz.a.Inv.zuw.u.-zusch.s.a.Inv.beitr.	600	600	600	0	0	0	0
26 26 Ausz.f.Invest.i.d.sonst.Sachanl.vermögen	-600	-600	-600	0	0	0	0
I011104-55 Ankauf Grundstücke Gemarkung Steinbach	-36.500	-15.000	-15.000	0	-15.000	-15.000	-15.000
24 24 Ausz.f.d.Erwerb v.Grundstücken u.Gebäuden	-36.500	-15.000	-15.000	0	-15.000	-15.000	-15.000
I011104-56 Ankauf Grundstücke Gemarkung Annerod	-1.750.000	-15.000	-15.000	0	-15.000	-15.000	-15.000
24 24 Ausz.f.d.Erwerb v.Grundstücken u.Gebäuden	-1.750.000	-15.000	-15.000	0	-15.000	-15.000	-15.000
I011104-57 Ankauf Grundstücke Gemarkung Albach	-15.000	-15.000	-15.000	0	-15.000	-15.000	-15.000
24 24 Ausz.f.d.Erwerb v.Grundstücken u.Gebäuden	-15.000	-15.000	-15.000	0	-15.000	-15.000	-15.000

Haushaltsplan Gemeinde Fernwald 2026

Teilergebnishaushalt Kostenstelle 01110410 Bauhof

Gemeinde Fernwald

		Bezeichnung	Haushaltsansatz		Ergebnis des Jahresabschlusses 2024
Nr.	Konten		2026	2025	
		Ordentliche Erträge			
01	50	Privatrechtliche Leistungsentgelte			
02	51	Öffentlich-rechtliche Leistungsentgelte			
03	548-549	Kostenersatzleistungen und -erstattungen	-100	-100	-4.071
04	52	Bestandsveränderungen und aktivierte Eigenleistungen			
05	55	Steuern und steuerähnliche Erträge einschl. Erträge aus gesetzlichen Umlagen			
06	547	Erträge aus Transferleistungen			
07	540-543	Erträge aus Zuweisungen und Zuschüssen für lfd. Zwecke und allgemeine Umlagen			
08	546	Erträge aus der Auflösung von Sonderposten aus Investitionszuweisungen, -zuschüssen und Investitionsbeiträgen	-365	-365	-365
09	53	Sonstige ordentliche Erträge	-540	-540	-540
10		Summe der ordentlichen Erträge (Nr. 1 bis 9)	-1.005	-1.005	-4.976
		Ordentliche Aufwendungen			
11	62, 63, 640-643, 647-649, 65	Personalaufwendungen	1.071.050	981.022	1.004.145
12	644-646	Versorgungsaufwendungen	74.500	69.923	70.698
13	60, 61, 67-69	Aufwendungen für Sach- und Dienstleistungen	188.254	219.710	218.564
14	66	Abschreibungen	47.997	57.411	56.535
15	71	Aufwendungen für Zuweisungen und Zuschüsse sowie besondere Finanzaufwendungen			
16	73	Steueraufwendungen einschl. Aufwendungen aus gesetzlichen Umlageverpflichtungen			
17	72	Transferaufwendungen			
18	70, 74, 76	Sonstige ordentliche Aufwendungen	4.256	4.256	3.963
19		Summe der ordentlichen Aufwendungen (Nr. 11 bis 18)	1.386.057	1.332.322	1.353.905
20		Verwaltungsergebnis (Nr. 10 ./ Nr. 19)	1.385.052	1.331.317	1.348.929
21	56, 57	Finanzerträge			
22	77	Finanzaufwendungen			8
23		Finanzergebnis (Nr. 21 bis Nr. 22)			8
24		Ordentliches Ergebnis (Verwaltungsergebnis und Finanzergebnis Nr. 20 und Nr. 23)	1.385.052	1.331.317	1.348.937
25	59	Außerordentliche Erträge			
26	79	Außerordentliche Aufwendungen			
27		Außerordentliches Ergebnis (Nr. 25 ./ Nr. 26)			
28		Jahresergebnis vor internen Leistungsbeziehungen (ordentliches Ergebnis und außerordentliches Ergebnis Nr. 24 und Nr. 27)	1.385.052	1.331.317	1.348.937
29		Erlöse der internen Leistungsbeziehungen		-1.146.156	
30		Kosten der internen Leistungsbeziehungen		176.757	
31		Ergebnis der internen Leistungsbeziehungen		-969.399	
32		Jahresergebnis nach internen Leistungsbeziehungen	1.385.052	361.918	1.348.937

Haushaltsplan Gemeinde Fernwald 2026

Teilfinanzhaushalt Kostenstelle 01110410 Bauhof

Gemeinde Fernwald

		Haushaltsansatz				Investitions- und Investitionsförderungsmaßnahmen	
Nr.	Bezeichnung	2026	Verpflichtungs-ermächtigungen	2025	Ergebnis des Jahresabschlusses 2024	Gesamtauszahlungsbedarf	davon bisher bereitgestellt
	Einzahlungen aus Investitionstätigkeit						
20	+ Einz. aus Investitionszuweis. und -zuschüssen sowie aus Investitionsbeiträgen						
21	+ Einz. aus Abgängen von Vermögensgegenständen des Sachanlagevermögens und des immateriellen Anlagevermögens						
22	+ Einz. aus Abgängen von Vermögensgegenständen des Finanzanlagevermögens						
	Einzahlungen aus Finanzierungstätigkeit						
31	+ Einz. aus der Aufnahme v. Krediten und wirtschaftlich vergleichbaren Vorgängen für Investitionen						
	Summe						
	Auszahlungen aus Investitionstätigkeit						
24	- Ausz. für den Erwerb von Grundstücken und Gebäuden						
25	- Ausz. für Baumaßnahmen	-300.000				-300.000	-300.000
26	- Ausz. für Investitionen in das sonstige Sachanlagevermögen und immaterielle Anlagevermögen davon: Ausz. aus gewährten Investitionszuweisungen und -zuschüssen	-53.000		-151.850	-23.597	-1.083.480	-1.083.480
27	- Ausz. für Investitionen in das Finanzanlagevermögen						
	Auszahlungen aus Finanzierungstätigkeit						
32	- Ausz. für die Tilgung von Krediten und wirtschaftlich vergleichbaren Vorgängen für Investitionen						
	Summe	-353.000		-151.850	-23.597	-1.383.480	-1.383.480
	Saldo (Einzahlungen ./ Auszahlungen)	-353.000		-151.850	-23.597	-1.383.480	-1.383.480

Haushaltsplan Gemeinde Fernwald 2026

Investitionen Kostenstelle 01110410 Bauhof

Gemeinde Fernwald

Nr. Bezeichnung	Ansatz 2025	Ansatz 2026	Nachtrag 2026	Differenz	Finanzplan 2027	Finanzplan 2028	Finanzplan 2029
I011104-33 Neuanschaffungen Fuhrpark Bauhof	-146.500	-40.000	-40.000	0	0	0	0
26 26 Ausz.f.Invest.i.d.sonst.Sachanl.vermögen	-146.500	-40.000	-40.000	0	0	0	0
I011104-49 BGA Bauhof	-5.350	-13.000	-13.000	0	0	0	0
26 26 Ausz.f.Invest.i.d.sonst.Sachanl.vermögen	-5.350	-13.000	-13.000	0	0	0	0
I011104-63 Neubau Zentrum für kommunale Dienste Fernwald	0	-300.000	-300.000	0	0	0	0
25 25 Auszahlungen für Baumaßnahmen	0	-300.000	-300.000	0	0	0	0

Haushaltsplan Gemeinde Fernwald 2026

Teilergebnishaushalt Kostenstelle 01110499 Liegenschaften allg.

Gemeinde Fernwald

		Bezeichnung	Haushaltsansatz		Ergebnis des Jahresabschlusses 2024
Nr.	Konten		2026	2025	
		Ordentliche Erträge			
01	50	Privatrechtliche Leistungsentgelte	-60	-60	-1.560
02	51	Öffentlich-rechtliche Leistungsentgelte			
03	548-549	Kostensatzleistungen und -erstattungen			
04	52	Bestandsveränderungen und aktivierte Eigenleistungen			
05	55	Steuern und steuerähnliche Erträge einschl. Erträge aus gesetzlichen Umlagen			
06	547	Erträge aus Transferleistungen			
07	540-543	Erträge aus Zuweisungen und Zuschüssen für lfd. Zwecke und allgemeine Umlagen			
08	546	Erträge aus der Auflösung von Sonderposten aus Investitionszuweisungen, -zuschüssen und Investitionsbeiträgen	-948	-950	-948
09	53	Sonstige ordentliche Erträge			-1.000
10		Summe der ordentlichen Erträge (Nr. 1 bis 9)	-1.008	-1.010	-3.508
		Ordentliche Aufwendungen			
11	62, 63, 640-643, 647-649, 65	Personalaufwendungen			
12	644-646	Versorgungsaufwendungen			
13	60, 61, 67-69	Aufwendungen für Sach- und Dienstleistungen	9.312	13.810	22.893
14	66	Abschreibungen	6.288	8.569	14.837
15	71	Aufwendungen für Zuweisungen und Zuschüsse sowie besondere Finanzaufwendungen			
16	73	Steueraufwendungen einschl. Aufwendungen aus gesetzlichen Umlageverpflichtungen			
17	72	Transferaufwendungen			
18	70, 74, 76	Sonstige ordentliche Aufwendungen	72		72
19		Summe der ordentlichen Aufwendungen (Nr. 11 bis 18)	15.672	22.379	37.803
20		Verwaltungsergebnis (Nr. 10 ./ Nr. 19)	14.664	21.369	34.295
21	56, 57	Finanzerträge			
22	77	Finanzaufwendungen			
23		Finanzergebnis (Nr. 21 bis Nr. 22)			
24		Ordentliches Ergebnis (Verwaltungsergebnis und Finanzergebnis Nr. 20 und Nr. 23)	14.664	21.369	34.295
25	59	Außerordentliche Erträge			-107.593
26	79	Außerordentliche Aufwendungen			
27		Außerordentliches Ergebnis (Nr. 25 ./ Nr. 26)			-107.593
28		Jahresergebnis vor internen Leistungsbeziehungen (ordentliches Ergebnis und außerordentliches Ergebnis Nr. 24 und Nr. 27)	14.664	21.369	-73.298
29		Erlöse der internen Leistungsbeziehungen			
30		Kosten der internen Leistungsbeziehungen			
31		Ergebnis der internen Leistungsbeziehungen			
32		Jahresergebnis nach internen Leistungsbeziehungen	14.664	21.369	-73.298

Haushaltsplan Gemeinde Fernwald 2026

Teilfinanzhaushalt Kostenstelle 01110499 Liegenschaften allg.

Gemeinde Fernwald

		Haushaltsansatz				Investitions- und Investitionsförderungsmaßnahmen	
Nr.	Bezeichnung	2026	Verpflichtungs-ermächtigungen	2025	Ergebnis des Jahresabschlusses 2024	Gesamtauszahlungsbedarf	davon bisher bereitgestellt
	Einzahlungen aus Investitionstätigkeit						
20	+ Einz. aus Investitionszuweis. und -zuschüssen sowie aus Investitionsbeiträgen						
21	+ Einz. aus Abgängen von Vermögensgegenständen des Sachanlagevermögens und des immateriellen Anlagevermögens				163.000		
22	+ Einz. aus Abgängen von Vermögensgegenständen des Finanzanlagevermögens						
	Einzahlungen aus Finanzierungstätigkeit						
31	+ Einz. aus der Aufnahme v. Krediten und wirtschaftlich vergleichbaren Vorgängen für Investitionen						
	Summe				163.000		
	Auszahlungen aus Investitionstätigkeit						
24	- Ausz. für den Erwerb von Grundstücken und Gebäuden	-500.000		-500.000	-163.050	-3.000.000	-1.500.000
25	- Ausz. für Baumaßnahmen						
26	- Ausz. für Investitionen in das sonstige Sachanlagevermögen und immaterielle Anlagevermögen davon: Ausz. aus gewährten Investitionszuweisungen und -zuschüssen					-16.000	-16.000
27	- Ausz. für Investitionen in das Finanzanlagevermögen						
	Auszahlungen aus Finanzierungstätigkeit						
32	- Ausz. für die Tilgung von Krediten und wirtschaftlich vergleichbaren Vorgängen für Investitionen						
	Summe	-500.000		-500.000	-163.050	-3.016.000	-1.516.000
	Saldo (Einzahlungen ./ Auszahlungen)	-500.000		-500.000	-50	-3.016.000	-1.516.000

Haushaltsplan Gemeinde Fernwald 2026

Investitionen Kostenstelle 01110499 Liegenschaften allg.

Gemeinde Fernwald

Nr. Bezeichnung	Ansatz 2025	Ansatz 2026	Nachtrag 2026	Differenz	Finanzplan 2027	Finanzplan 2028	Finanzplan 2029
I011104-61 Sicherstellung innerörtliche Entwicklung	-500.000	-500.000	-500.000	0	-500.000	-500.000	-500.000
24 24 Ausz.f.d.Erwerb v.Grundstücken u.Gebäuden	-500.000	-500.000	-500.000	0	-500.000	-500.000	-500.000

Haushaltsplan Gemeinde Fernwald 2026

Teilergebnishaushalt Kostenstelle 01110501 Verwaltung

Gemeinde Fernwald

		Bezeichnung	Haushaltsansatz		Ergebnis des Jahresabschlusses 2024
Nr.	Konten		2026	2025	
		Ordentliche Erträge			
01	50	Privatrechtliche Leistungsentgelte			
02	51	Öffentlich-rechtliche Leistungsentgelte			
03	548-549	Kostenersatzleistungen und -erstattungen			
04	52	Bestandsveränderungen und aktivierte Eigenleistungen			
05	55	Steuern und steuerähnliche Erträge einschl. Erträge aus gesetzlichen Umlagen			
06	547	Erträge aus Transferleistungen			
07	540-543	Erträge aus Zuweisungen und Zuschüssen für lfd. Zwecke und allgemeine Umlagen			
08	546	Erträge aus der Auflösung von Sonderposten aus Investitionszuweisungen, -zuschüssen und Investitionsbeiträgen			
09	53	Sonstige ordentliche Erträge			
10		Summe der ordentlichen Erträge (Nr. 1 bis 9)			
		Ordentliche Aufwendungen			
11	62, 63, 640-643, 647-649, 65	Personalaufwendungen	27.750	31.960	30.769
12	644-646	Versorgungsaufwendungen	1.600	2.100	2.010
13	60, 61, 67-69	Aufwendungen für Sach- und Dienstleistungen	10.160	8.160	7.878
14	66	Abschreibungen			
15	71	Aufwendungen für Zuweisungen und Zuschüsse sowie besondere Finanzaufwendungen			
16	73	Steueraufwendungen einschl. Aufwendungen aus gesetzlichen Umlageverpflichtungen			
17	72	Transferaufwendungen			
18	70, 74, 76	Sonstige ordentliche Aufwendungen			
19		Summe der ordentlichen Aufwendungen (Nr. 11 bis 18)	39.510	42.220	40.658
20		Verwaltungsergebnis (Nr. 10 ./ Nr. 19)	39.510	42.220	40.658
21	56, 57	Finanzerträge			
22	77	Finanzaufwendungen			
23		Finanzergebnis (Nr. 21 bis Nr. 22)			
24		Ordentliches Ergebnis (Verwaltungsergebnis und Finanzergebnis Nr. 20 und Nr. 23)	39.510	42.220	40.658
25	59	Außerordentliche Erträge			
26	79	Außerordentliche Aufwendungen			
27		Außerordentliches Ergebnis (Nr. 25 ./ Nr. 26)			
28		Jahresergebnis vor internen Leistungsbeziehungen (ordentliches Ergebnis und außerordentliches Ergebnis Nr. 24 und Nr. 27)	39.510	42.220	40.658
29		Erlöse der internen Leistungsbeziehungen			
30		Kosten der internen Leistungsbeziehungen			
31		Ergebnis der internen Leistungsbeziehungen			
32		Jahresergebnis nach internen Leistungsbeziehungen	39.510	42.220	40.658

Haushaltsplan Gemeinde Fernwald 2026

Teilfinanzhaushalt Kostenstelle 01110501 Verwaltung

Gemeinde Fernwald

		Haushaltsansatz				Investitions- und Investitionsförderungsmaßnahmen	
Nr.	Bezeichnung	2026	Verpflichtungs-ermächtigungen	2025	Ergebnis des Jahresabschlusses 2024	Gesamtauszahlungsbedarf	davon bisher bereitgestellt
	Einzahlungen aus Investitionstätigkeit						
20	+ Einz. aus Investitionszuweis. und -zuschüssen sowie aus Investitionsbeiträgen						
21	+ Einz. aus Abgängen von Vermögensgegenständen des Sachanlagevermögens und des immateriellen Anlagevermögens						
22	+ Einz. aus Abgängen von Vermögensgegenständen des Finanzanlagevermögens						
	Einzahlungen aus Finanzierungstätigkeit						
31	+ Einz. aus der Aufnahme v. Krediten und wirtschaftlich vergleichbaren Vorgängen für Investitionen						
	Summe						
	Auszahlungen aus Investitionstätigkeit						
24	- Ausz. für den Erwerb von Grundstücken und Gebäuden						
25	- Ausz. für Baumaßnahmen						
26	- Ausz. für Investitionen in das sonstige Sachanlagevermögen und immaterielle Anlagevermögen davon: Ausz. aus gewährten Investitionszuweisungen und -zuschüssen						
27	- Ausz. für Investitionen in das Finanzanlagevermögen						
	Auszahlungen aus Finanzierungstätigkeit						
32	- Ausz. für die Tilgung von Krediten und wirtschaftlich vergleichbaren Vorgängen für Investitionen						
	Summe						
	Saldo (Einzahlungen ./ Auszahlungen)						

Haushaltsplan Gemeinde Fernwald 2026

Teilergebnishaushalt Kostenstelle 01110502 Reinigungsmittel

Gemeinde Fernwald

		Bezeichnung	Haushaltsansatz		Ergebnis des Jahresabschlusses 2024
Nr.	Konten		2026	2025	
		Ordentliche Erträge			
01	50	Privatrechtliche Leistungsentgelte			
02	51	Öffentlich-rechtliche Leistungsentgelte			
03	548-549	Kostenersatzleistungen und -erstattungen			
04	52	Bestandsveränderungen und aktivierte Eigenleistungen			
05	55	Steuern und steuerähnliche Erträge einschl. Erträge aus gesetzlichen Umlagen			
06	547	Erträge aus Transferleistungen			
07	540-543	Erträge aus Zuweisungen und Zuschüssen für lfd. Zwecke und allgemeine Umlagen			
08	546	Erträge aus der Auflösung von Sonderposten aus Investitionszuweisungen, -zuschüssen und Investitionsbeiträgen			
09	53	Sonstige ordentliche Erträge			
10		Summe der ordentlichen Erträge (Nr. 1 bis 9)			
		Ordentliche Aufwendungen			
11	62, 63, 640-643, 647-649, 65	Personalaufwendungen			
12	644-646	Versorgungsaufwendungen			
13	60, 61, 67-69	Aufwendungen für Sach- und Dienstleistungen	35.000	35.000	41.501
14	66	Abschreibungen			
15	71	Aufwendungen für Zuweisungen und Zuschüsse sowie besondere Finanzaufwendungen			
16	73	Steueraufwendungen einschl. Aufwendungen aus gesetzlichen Umlageverpflichtungen			
17	72	Transferaufwendungen			
18	70, 74, 76	Sonstige ordentliche Aufwendungen			
19		Summe der ordentlichen Aufwendungen (Nr. 11 bis 18)	35.000	35.000	41.501
20		Verwaltungsergebnis (Nr. 10 ./ Nr. 19)	35.000	35.000	41.501
21	56, 57	Finanzerträge			
22	77	Finanzaufwendungen			
23		Finanzergebnis (Nr. 21 bis Nr. 22)			
24		Ordentliches Ergebnis (Verwaltungsergebnis und Finanzergebnis Nr. 20 und Nr. 23)	35.000	35.000	41.501
25	59	Außerordentliche Erträge			
26	79	Außerordentliche Aufwendungen			
27		Außerordentliches Ergebnis (Nr. 25 ./ Nr. 26)			
28		Jahresergebnis vor internen Leistungsbeziehungen (ordentliches Ergebnis und außerordentliches Ergebnis Nr. 24 und Nr. 27)	35.000	35.000	41.501
29		Erlöse der internen Leistungsbeziehungen			
30		Kosten der internen Leistungsbeziehungen			
31		Ergebnis der internen Leistungsbeziehungen			
32		Jahresergebnis nach internen Leistungsbeziehungen	35.000	35.000	41.501

Haushaltsplan Gemeinde Fernwald 2026

Teilfinanzhaushalt Kostenstelle 01110502 Reinigungsmittel

Gemeinde Fernwald

		Haushaltsansatz				Investitions- und Investitionsförderungsmaßnahmen	
Nr.	Bezeichnung	2026	Verpflichtungs-ermächtigungen	2025	Ergebnis des Jahresabschlusses 2024	Gesamtauszahlungsbedarf	davon bisher bereitgestellt
	Einzahlungen aus Investitionstätigkeit						
20	+ Einz. aus Investitionszuweis. und -zuschüssen sowie aus Investitionsbeiträgen						
21	+ Einz. aus Abgängen von Vermögensgegenständen des Sachanlagevermögens und des immateriellen Anlagevermögens						
22	+ Einz. aus Abgängen von Vermögensgegenständen des Finanzanlagevermögens						
	Einzahlungen aus Finanzierungstätigkeit						
31	+ Einz. aus der Aufnahme v. Krediten und wirtschaftlich vergleichbaren Vorgängen für Investitionen						
	Summe						
	Auszahlungen aus Investitionstätigkeit						
24	- Ausz. für den Erwerb von Grundstücken und Gebäuden						
25	- Ausz. für Baumaßnahmen						
26	- Ausz. für Investitionen in das sonstige Sachanlagevermögen und immaterielle Anlagevermögen davon: Ausz. aus gewährten Investitionszuweisungen und -zuschüssen						
27	- Ausz. für Investitionen in das Finanzanlagevermögen						
	Auszahlungen aus Finanzierungstätigkeit						
32	- Ausz. für die Tilgung von Krediten und wirtschaftlich vergleichbaren Vorgängen für Investitionen						
	Summe						
	Saldo (Einzahlungen ./ Auszahlungen)						

Haushaltsplan Gemeinde Fernwald 2026

Teilergebnishaushalt Kostenstelle 01110601 EDV-Einrichtungen; Internetpräsentationen

Gemeinde Fernwald

		Bezeichnung	Haushaltsansatz		Ergebnis des Jahresabschlusses 2024
Nr.	Konten		2026	2025	
		Ordentliche Erträge			
01	50	Privatrechtliche Leistungsentgelte			
02	51	Öffentlich-rechtliche Leistungsentgelte			
03	548-549	Kostenersatzleistungen und -erstattungen			
04	52	Bestandsveränderungen und aktivierte Eigenleistungen			
05	55	Steuern und steuerähnliche Erträge einschl. Erträge aus gesetzlichen Umlagen			
06	547	Erträge aus Transferleistungen			
07	540-543	Erträge aus Zuweisungen und Zuschüssen für lfd. Zwecke und allgemeine Umlagen			
08	546	Erträge aus der Auflösung von Sonderposten aus Investitionszuweisungen, -zuschüssen und Investitionsbeiträgen		-2.500	-6.000
09	53	Sonstige ordentliche Erträge			
10		Summe der ordentlichen Erträge (Nr. 1 bis 9)		-2.500	-6.000
		Ordentliche Aufwendungen			
11	62, 63, 640-643, 647-649, 65	Personalaufwendungen			
12	644-646	Versorgungsaufwendungen			
13	60, 61, 67-69	Aufwendungen für Sach- und Dienstleistungen	194.925	209.500	183.852
14	66	Abschreibungen	4.476	12.437	19.548
15	71	Aufwendungen für Zuweisungen und Zuschüsse sowie besondere Finanzaufwendungen			
16	73	Steueraufwendungen einschl. Aufwendungen aus gesetzlichen Umlageverpflichtungen			
17	72	Transferaufwendungen			
18	70, 74, 76	Sonstige ordentliche Aufwendungen			
19		Summe der ordentlichen Aufwendungen (Nr. 11 bis 18)	199.401	221.937	203.399
20		Verwaltungsergebnis (Nr. 10 ./ Nr. 19)	199.401	219.437	197.399
21	56, 57	Finanzerträge			
22	77	Finanzaufwendungen			
23		Finanzergebnis (Nr. 21 bis Nr. 22)			
24		Ordentliches Ergebnis (Verwaltungsergebnis und Finanzergebnis Nr. 20 und Nr. 23)	199.401	219.437	197.399
25	59	Außerordentliche Erträge			
26	79	Außerordentliche Aufwendungen			
27		Außerordentliches Ergebnis (Nr. 25 ./ Nr. 26)			
28		Jahresergebnis vor internen Leistungsbeziehungen (ordentliches Ergebnis und außerordentliches Ergebnis Nr. 24 und Nr. 27)	199.401	219.437	197.399
29		Erlöse der internen Leistungsbeziehungen		-186.968	
30		Kosten der internen Leistungsbeziehungen			
31		Ergebnis der internen Leistungsbeziehungen		-186.968	
32		Jahresergebnis nach internen Leistungsbeziehungen	199.401	32.469	197.399

Haushaltsplan Gemeinde Fernwald 2026

Teilfinanzhaushalt Kostenstelle 01110601 EDV-Einrichtungen; Internetpräsentationen

Gemeinde Fernwald

		Haushaltsansatz				Investitions- und Investitionsförderungsmaßnahmen	
Nr.	Bezeichnung	2026	Verpflichtungs-ermächtigungen	2025	Ergebnis des Jahresabschlusses 2024	Gesamtauszahlungsbedarf	davon bisher bereitgestellt
	Einzahlungen aus Investitionstätigkeit						
20	+ Einz. aus Investitionszuweis. und -zuschüssen sowie aus Investitionsbeiträgen						
21	+ Einz. aus Abgängen von Vermögensgegenständen des Sachanlagevermögens und des immateriellen Anlagevermögens						
22	+ Einz. aus Abgängen von Vermögensgegenständen des Finanzanlagevermögens						
	Einzahlungen aus Finanzierungstätigkeit						
31	+ Einz. aus der Aufnahme v. Krediten und wirtschaftlich vergleichbaren Vorgängen für Investitionen						
	Summe						
	Auszahlungen aus Investitionstätigkeit						
24	- Ausz. für den Erwerb von Grundstücken und Gebäuden						
25	- Ausz. für Baumaßnahmen						
26	- Ausz. für Investitionen in das sonstige Sachanlagevermögen und immaterielle Anlagevermögen davon: Ausz. aus gewährten Investitionszuweisungen und -zuschüssen	-58.000		-18.000	-16.525	-387.250	-363.250
27	- Ausz. für Investitionen in das Finanzanlagevermögen						
	Auszahlungen aus Finanzierungstätigkeit						
32	- Ausz. für die Tilgung von Krediten und wirtschaftlich vergleichbaren Vorgängen für Investitionen						
	Summe	-58.000		-18.000	-16.525	-387.250	-363.250
	Saldo (Einzahlungen ./ Auszahlungen)	-58.000		-18.000	-16.525	-387.250	-363.250

Haushaltsplan Gemeinde Fernwald 2026

Investitionen Kostenstelle 01110601 EDV-Einrichtungen; Internetpräsentationen

Gemeinde Fernwald

Nr. Bezeichnung	Ansatz 2025	Ansatz 2026	Nachtrag 2026	Differenz	Finanzplan 2027	Finanzplan 2028	Finanzplan 2029
I011106-03 Anschaffung DV-Software	-13.000	-53.000	-53.000	0	-3.000	-3.000	-3.000
26 26 Ausz.f.Invest.i.d.sonst.Sachanl.vermögen	-13.000	-53.000	-53.000	0	-3.000	-3.000	-3.000
I011106-05 BGA EDV	-5.000	-5.000	-5.000	0	-5.000	-5.000	-5.000
26 26 Ausz.f.Invest.i.d.sonst.Sachanl.vermögen	-5.000	-5.000	-5.000	0	-5.000	-5.000	-5.000

Haushaltsplan Gemeinde Fernwald 2026

Teilergebnishaushalt Kostenstelle 01110801 Finanzverwaltung

Gemeinde Fernwald

		Bezeichnung	Haushaltsansatz		Ergebnis des Jahresabschlusses 2024
Nr.	Konten		2026	2025	
		Ordentliche Erträge			
01	50	Privatrechtliche Leistungsentgelte			
02	51	Öffentlich-rechtliche Leistungsentgelte	-3.500	-1.800	-3.243
03	548-549	Kostenersatzleistungen und -erstattungen			-2
04	52	Bestandsveränderungen und aktivierte Eigenleistungen			
05	55	Steuern und steuerähnliche Erträge einschl. Erträge aus gesetzlichen Umlagen			
06	547	Erträge aus Transferleistungen			
07	540-543	Erträge aus Zuweisungen und Zuschüssen für lfd. Zwecke und allgemeine Umlagen	-120.000	-120.000	
08	546	Erträge aus der Auflösung von Sonderposten aus Investitionszuweisungen, -zuschüssen und Investitionsbeiträgen			
09	53	Sonstige ordentliche Erträge	-200	-200	-208
10		Summe der ordentlichen Erträge (Nr. 1 bis 9)	-123.700	-122.000	-3.453
		Ordentliche Aufwendungen			
11	62, 63, 640-643, 647-649, 65	Personalaufwendungen	302.400	282.800	266.969
12	644-646	Versorgungsaufwendungen	19.800	18.600	17.786
13	60, 61, 67-69	Aufwendungen für Sach- und Dienstleistungen	57.350	168.120	97.134
14	66	Abschreibungen			
15	71	Aufwendungen für Zuweisungen und Zuschüsse sowie besondere Finanzaufwendungen			
16	73	Steueraufwendungen einschl. Aufwendungen aus gesetzlichen Umlageverpflichtungen			
17	72	Transferaufwendungen			
18	70, 74, 76	Sonstige ordentliche Aufwendungen			
19		Summe der ordentlichen Aufwendungen (Nr. 11 bis 18)	379.550	469.520	381.890
20		Verwaltungsergebnis (Nr. 10 ./ Nr. 19)	255.850	347.520	378.437
21	56, 57	Finanzerträge			
22	77	Finanzaufwendungen			
23		Finanzergebnis (Nr. 21 bis Nr. 22)			
24		Ordentliches Ergebnis (Verwaltungsergebnis und Finanzergebnis Nr. 20 und Nr. 23)	255.850	347.520	378.437
25	59	Außerordentliche Erträge			
26	79	Außerordentliche Aufwendungen			
27		Außerordentliches Ergebnis (Nr. 25 ./ Nr. 26)			
28		Jahresergebnis vor internen Leistungsbeziehungen (ordentliches Ergebnis und außerordentliches Ergebnis Nr. 24 und Nr. 27)	255.850	347.520	378.437
29		Erlöse der internen Leistungsbeziehungen		-88.919	
30		Kosten der internen Leistungsbeziehungen		76.250	
31		Ergebnis der internen Leistungsbeziehungen		-12.669	
32		Jahresergebnis nach internen Leistungsbeziehungen	255.850	334.851	378.437

Haushaltsplan Gemeinde Fernwald 2026

Teilfinanzhaushalt Kostenstelle 01110801 Finanzverwaltung

Gemeinde Fernwald

		Haushaltsansatz				Investitions- und Investitionsförderungsmaßnahmen	
Nr.	Bezeichnung	2026	Verpflichtungs-ermächtigungen	2025	Ergebnis des Jahresabschlusses 2024	Gesamtauszahlungsbedarf	davon bisher bereitgestellt
	Einzahlungen aus Investitionstätigkeit						
20	+ Einz. aus Investitionszuweis. und -zuschüssen sowie aus Investitionsbeiträgen						
21	+ Einz. aus Abgängen von Vermögensgegenständen des Sachanlagevermögens und des immateriellen Anlagevermögens						
22	+ Einz. aus Abgängen von Vermögensgegenständen des Finanzanlagevermögens						
	Einzahlungen aus Finanzierungstätigkeit						
31	+ Einz. aus der Aufnahme v. Krediten und wirtschaftlich vergleichbaren Vorgängen für Investitionen						
	Summe						
	Auszahlungen aus Investitionstätigkeit						
24	- Ausz. für den Erwerb von Grundstücken und Gebäuden						
25	- Ausz. für Baumaßnahmen						
26	- Ausz. für Investitionen in das sonstige Sachanlagevermögen und immaterielle Anlagevermögen davon: Ausz. aus gewährten Investitionszuweisungen und -zuschüssen	-12.000				-12.000	-12.000
27	- Ausz. für Investitionen in das Finanzanlagevermögen						
	Auszahlungen aus Finanzierungstätigkeit						
32	- Ausz. für die Tilgung von Krediten und wirtschaftlich vergleichbaren Vorgängen für Investitionen						
	Summe	-12.000				-12.000	-12.000
	Saldo (Einzahlungen ./ Auszahlungen)	-12.000				-12.000	-12.000

Haushaltsplan Gemeinde Fernwald 2026

Investitionen Kostenstelle 01110801 Finanzverwaltung

Gemeinde Fernwald

Nr. Bezeichnung	Ansatz 2025	Ansatz 2026	Nachtrag 2026	Differenz	Finanzplan 2027	Finanzplan 2028	Finanzplan 2029
I011106-03 Anschaffung DV-Software	0	-12.000	-12.000	0	0	0	0
26 26 Ausz.f.Invest.i.d.sonst.Sachanl.vermögen	0	-12.000	-12.000	0	0	0	0

Haushaltsplan Gemeinde Fernwald 2026

Teilergebnishaushalt Kostenstelle 01111001 Kassen-, Rechnungs-, Mahn- u. Vollstreckungswesen

Gemeinde Fernwald

		Bezeichnung	Haushaltsansatz		Ergebnis des Jahresabschlusses 2024
Nr.	Konten		2026	2025	
		Ordentliche Erträge			
01	50	Privatrechtliche Leistungsentgelte			
02	51	Öffentlich-rechtliche Leistungsentgelte	-50	-50	-35
03	548-549	Kostenersatzleistungen und -erstattungen	-60.000	-25.000	
04	52	Bestandsveränderungen und aktivierte Eigenleistungen			
05	55	Steuern und steuerähnliche Erträge einschl. Erträge aus gesetzlichen Umlagen			
06	547	Erträge aus Transferleistungen			
07	540-543	Erträge aus Zuweisungen und Zuschüssen für lfd. Zwecke und allgemeine Umlagen			
08	546	Erträge aus der Auflösung von Sonderposten aus Investitionszuweisungen, -zuschüssen und Investitionsbeiträgen			
09	53	Sonstige ordentliche Erträge	-200	-200	-223
10		Summe der ordentlichen Erträge (Nr. 1 bis 9)	-60.250	-25.250	-258
		Ordentliche Aufwendungen			
11	62, 63, 640-643, 647-649, 65	Personalaufwendungen	130.700	102.500	80.791
12	644-646	Versorgungsaufwendungen	6.100	5.700	4.285
13	60, 61, 67-69	Aufwendungen für Sach- und Dienstleistungen	13.585	12.526	14.036
14	66	Abschreibungen			125.491
15	71	Aufwendungen für Zuweisungen und Zuschüsse sowie besondere Finanzaufwendungen			
16	73	Steueraufwendungen einschl. Aufwendungen aus gesetzlichen Umlageverpflichtungen			
17	72	Transferaufwendungen			
18	70, 74, 76	Sonstige ordentliche Aufwendungen			
19		Summe der ordentlichen Aufwendungen (Nr. 11 bis 18)	150.385	120.726	224.603
20		Verwaltungsergebnis (Nr. 10 ./ Nr. 19)	90.135	95.476	224.345
21	56, 57	Finanzerträge	-16.200	-12.650	-51.521
22	77	Finanzaufwendungen			
23		Finanzergebnis (Nr. 21 bis Nr. 22)	-16.200	-12.650	-51.521
24		Ordentliches Ergebnis (Verwaltungsergebnis und Finanzergebnis Nr. 20 und Nr. 23)	73.935	82.826	172.824
25	59	Außerordentliche Erträge			-105
26	79	Außerordentliche Aufwendungen			
27		Außerordentliches Ergebnis (Nr. 25 ./ Nr. 26)			-105
28		Jahresergebnis vor internen Leistungsbeziehungen (ordentliches Ergebnis und außerordentliches Ergebnis Nr. 24 und Nr. 27)	73.935	82.826	172.719
29		Erlöse der internen Leistungsbeziehungen		-27.379	
30		Kosten der internen Leistungsbeziehungen			
31		Ergebnis der internen Leistungsbeziehungen		-27.379	
32		Jahresergebnis nach internen Leistungsbeziehungen	73.935	55.447	172.719

Haushaltsplan Gemeinde Fernwald 2026

Teilfinanzhaushalt Kostenstelle 01111001 Kassen-, Rechnungs-, Mahn- u. Vollstreckungswesen

Gemeinde Fernwald

		Haushaltsansatz				Investitions- und Investitionsförderungsmaßnahmen	
Nr.	Bezeichnung	2026	Verpflichtungs-ermächtigungen	2025	Ergebnis des Jahresabschlusses 2024	Gesamtauszahlungsbedarf	davon bisher bereitgestellt
	Einzahlungen aus Investitionstätigkeit						
20	+ Einz. aus Investitionszuweis. und -zuschüssen sowie aus Investitionsbeiträgen						
21	+ Einz. aus Abgängen von Vermögensgegenständen des Sachanlagevermögens und des immateriellen Anlagevermögens						
22	+ Einz. aus Abgängen von Vermögensgegenständen des Finanzanlagevermögens						
	Einzahlungen aus Finanzierungstätigkeit						
31	+ Einz. aus der Aufnahme v. Krediten und wirtschaftlich vergleichbaren Vorgängen für Investitionen						
	Summe						
	Auszahlungen aus Investitionstätigkeit						
24	- Ausz. für den Erwerb von Grundstücken und Gebäuden						
25	- Ausz. für Baumaßnahmen						
26	- Ausz. für Investitionen in das sonstige Sachanlagevermögen und immaterielle Anlagevermögen davon: Ausz. aus gewährten Investitionszuweisungen und -zuschüssen						
27	- Ausz. für Investitionen in das Finanzanlagevermögen						
	Auszahlungen aus Finanzierungstätigkeit						
32	- Ausz. für die Tilgung von Krediten und wirtschaftlich vergleichbaren Vorgängen für Investitionen						
	Summe						
	Saldo (Einzahlungen ./ Auszahlungen)						

Haushaltsplan Gemeinde Fernwald 2026

Teilergebnishaushalt Kostenstelle 01111101 Allg. Bauverwaltung

Gemeinde Fernwald

		Bezeichnung	Haushaltsansatz		Ergebnis des Jahresabschlusses 2024
Nr.	Konten		2026	2025	
		Ordentliche Erträge			
01	50	Privatrechtliche Leistungsentgelte			
02	51	Öffentlich-rechtliche Leistungsentgelte			-3.460
03	548-549	Kostenersatzleistungen und -erstattungen			-179
04	52	Bestandsveränderungen und aktivierte Eigenleistungen			
05	55	Steuern und steuerähnliche Erträge einschl. Erträge aus gesetzlichen Umlagen			
06	547	Erträge aus Transferleistungen			
07	540-543	Erträge aus Zuweisungen und Zuschüssen für lfd. Zwecke und allgemeine Umlagen		-32.200	
08	546	Erträge aus der Auflösung von Sonderposten aus Investitionszuweisungen, -zuschüssen und Investitionsbeiträgen			
09	53	Sonstige ordentliche Erträge			
10		Summe der ordentlichen Erträge (Nr. 1 bis 9)		-32.200	-3.639
		Ordentliche Aufwendungen			
11	62, 63, 640-643, 647-649, 65	Personalaufwendungen	341.300	429.540	285.655
12	644-646	Versorgungsaufwendungen	24.500	27.000	19.349
13	60, 61, 67-69	Aufwendungen für Sach- und Dienstleistungen	21.430	7.030	18.859
14	66	Abschreibungen	2.066	2.122	2.598
15	71	Aufwendungen für Zuweisungen und Zuschüsse sowie besondere Finanzaufwendungen			
16	73	Steueraufwendungen einschl. Aufwendungen aus gesetzlichen Umlageverpflichtungen			
17	72	Transferaufwendungen			
18	70, 74, 76	Sonstige ordentliche Aufwendungen			
19		Summe der ordentlichen Aufwendungen (Nr. 11 bis 18)	389.296	465.692	326.461
20		Verwaltungsergebnis (Nr. 10 ./ Nr. 19)	389.296	433.492	322.822
21	56, 57	Finanzerträge			
22	77	Finanzaufwendungen			
23		Finanzergebnis (Nr. 21 bis Nr. 22)			
24		Ordentliches Ergebnis (Verwaltungsergebnis und Finanzergebnis Nr. 20 und Nr. 23)	389.296	433.492	322.822
25	59	Außerordentliche Erträge			
26	79	Außerordentliche Aufwendungen			
27		Außerordentliches Ergebnis (Nr. 25 ./ Nr. 26)			
28		Jahresergebnis vor internen Leistungsbeziehungen (ordentliches Ergebnis und außerordentliches Ergebnis Nr. 24 und Nr. 27)	389.296	433.492	322.822
29		Erlöse der internen Leistungsbeziehungen		-111.306	
30		Kosten der internen Leistungsbeziehungen		18.774	
31		Ergebnis der internen Leistungsbeziehungen		-92.532	
32		Jahresergebnis nach internen Leistungsbeziehungen	389.296	340.960	322.822

Haushaltsplan Gemeinde Fernwald 2026

Teilfinanzhaushalt Kostenstelle 01111101 Allg. Bauverwaltung

Gemeinde Fernwald

		Haushaltsansatz				Investitions- und Investitionsförderungsmaßnahmen	
Nr.	Bezeichnung	2026	Verpflichtungs-ermächtigungen	2025	Ergebnis des Jahresabschlusses 2024	Gesamtauszahlungsbedarf	davon bisher bereitgestellt
	Einzahlungen aus Investitionstätigkeit						
20	+ Einz. aus Investitionszuweis. und -zuschüssen sowie aus Investitionsbeiträgen						
21	+ Einz. aus Abgängen von Vermögensgegenständen des Sachanlagevermögens und des immateriellen Anlagevermögens						
22	+ Einz. aus Abgängen von Vermögensgegenständen des Finanzanlagevermögens						
	Einzahlungen aus Finanzierungstätigkeit						
31	+ Einz. aus der Aufnahme v. Krediten und wirtschaftlich vergleichbaren Vorgängen für Investitionen						
	Summe						
	Auszahlungen aus Investitionstätigkeit						
24	- Ausz. für den Erwerb von Grundstücken und Gebäuden						
25	- Ausz. für Baumaßnahmen						
26	- Ausz. für Investitionen in das sonstige Sachanlagevermögen und immaterielle Anlagevermögen davon: Ausz. aus gewährten Investitionszuweisungen und -zuschüssen	-1.000			-1.051	-1.000	-1.000
27	- Ausz. für Investitionen in das Finanzanlagevermögen						
	Auszahlungen aus Finanzierungstätigkeit						
32	- Ausz. für die Tilgung von Krediten und wirtschaftlich vergleichbaren Vorgängen für Investitionen						
	Summe	-1.000			-1.051	-1.000	-1.000
	Saldo (Einzahlungen ./ Auszahlungen)	-1.000			-1.051	-1.000	-1.000

Haushaltsplan Gemeinde Fernwald 2026

Investitionen Kostenstelle 01111101 Allg. Bauverwaltung

Gemeinde Fernwald

Nr. Bezeichnung	Ansatz 2025	Ansatz 2026	Nachtrag 2026	Differenz	Finanzplan 2027	Finanzplan 2028	Finanzplan 2029
I011104-41 BGA Rathaus	0	-1.000	-1.000	0	0	0	0
26 26 Ausz.f.Invest.i.d.sonst.Sachanl.vermögen	0	-1.000	-1.000	0	0	0	0

Haushaltsplan Gemeinde Fernwald 2026

Teilergebnishaushalt Kostenstelle 02120102 Wahlen

Gemeinde Fernwald

		Bezeichnung	Haushaltsansatz		Ergebnis des Jahresabschlusses 2024
Nr.	Konten		2026	2025	
		Ordentliche Erträge			
01	50	Privatrechtliche Leistungsentgelte			
02	51	Öffentlich-rechtliche Leistungsentgelte			
03	548-549	Kostenersatzleistungen und -erstattungen		-3.000	-8.498
04	52	Bestandsveränderungen und aktivierte Eigenleistungen			
05	55	Steuern und steuerähnliche Erträge einschl. Erträge aus gesetzlichen Umlagen			
06	547	Erträge aus Transferleistungen			
07	540-543	Erträge aus Zuweisungen und Zuschüssen für lfd. Zwecke und allgemeine Umlagen			
08	546	Erträge aus der Auflösung von Sonderposten aus Investitionszuweisungen, -zuschüssen und Investitionsbeiträgen			
09	53	Sonstige ordentliche Erträge			
10		Summe der ordentlichen Erträge (Nr. 1 bis 9)		-3.000	-8.498
		Ordentliche Aufwendungen			
11	62, 63, 640-643, 647-649, 65	Personalaufwendungen			
12	644-646	Versorgungsaufwendungen			
13	60, 61, 67-69	Aufwendungen für Sach- und Dienstleistungen	29.950	5.980	5.995
14	66	Abschreibungen			
15	71	Aufwendungen für Zuweisungen und Zuschüsse sowie besondere Finanzaufwendungen			
16	73	Steueraufwendungen einschl. Aufwendungen aus gesetzlichen Umlageverpflichtungen			
17	72	Transferaufwendungen			
18	70, 74, 76	Sonstige ordentliche Aufwendungen			
19		Summe der ordentlichen Aufwendungen (Nr. 11 bis 18)	29.950	5.980	5.995
20		Verwaltungsergebnis (Nr. 10 ./ Nr. 19)	29.950	2.980	-2.503
21	56, 57	Finanzerträge			
22	77	Finanzaufwendungen			
23		Finanzergebnis (Nr. 21 bis Nr. 22)			
24		Ordentliches Ergebnis (Verwaltungsergebnis und Finanzergebnis Nr. 20 und Nr. 23)	29.950	2.980	-2.503
25	59	Außerordentliche Erträge			
26	79	Außerordentliche Aufwendungen			
27		Außerordentliches Ergebnis (Nr. 25 ./ Nr. 26)			
28		Jahresergebnis vor internen Leistungsbeziehungen (ordentliches Ergebnis und außerordentliches Ergebnis Nr. 24 und Nr. 27)	29.950	2.980	-2.503
29		Erlöse der internen Leistungsbeziehungen			
30		Kosten der internen Leistungsbeziehungen		734	
31		Ergebnis der internen Leistungsbeziehungen		734	
32		Jahresergebnis nach internen Leistungsbeziehungen	29.950	3.714	-2.503

Haushaltsplan Gemeinde Fernwald 2026

Teilfinanzhaushalt Kostenstelle 02120102 Wahlen

Gemeinde Fernwald

		Haushaltsansatz				Investitions- und Investitionsförderungsmaßnahmen	
Nr.	Bezeichnung	2026	Verpflichtungs-ermächtigungen	2025	Ergebnis des Jahresabschlusses 2024	Gesamtauszahlungsbedarf	davon bisher bereitgestellt
	Einzahlungen aus Investitionstätigkeit						
20	+ Einz. aus Investitionszuweis. und -zuschüssen sowie aus Investitionsbeiträgen						
21	+ Einz. aus Abgängen von Vermögensgegenständen des Sachanlagevermögens und des immateriellen Anlagevermögens						
22	+ Einz. aus Abgängen von Vermögensgegenständen des Finanzanlagevermögens						
	Einzahlungen aus Finanzierungstätigkeit						
31	+ Einz. aus der Aufnahme v. Krediten und wirtschaftlich vergleichbaren Vorgängen für Investitionen						
	Summe						
	Auszahlungen aus Investitionstätigkeit						
24	- Ausz. für den Erwerb von Grundstücken und Gebäuden						
25	- Ausz. für Baumaßnahmen						
26	- Ausz. für Investitionen in das sonstige Sachanlagevermögen und immaterielle Anlagevermögen davon: Ausz. aus gewährten Investitionszuweisungen und -zuschüssen						
27	- Ausz. für Investitionen in das Finanzanlagevermögen						
	Auszahlungen aus Finanzierungstätigkeit						
32	- Ausz. für die Tilgung von Krediten und wirtschaftlich vergleichbaren Vorgängen für Investitionen						
	Summe						
	Saldo (Einzahlungen ./ Auszahlungen)						

Haushaltsplan Gemeinde Fernwald 2026

Teilergebnishaushalt Kostenstelle 02130201 Allg. Sicherheit und Ordnung

Gemeinde Fernwald

		Bezeichnung	Haushaltsansatz		Ergebnis des Jahresabschlusses 2024
Nr.	Konten		2026	2025	
		Ordentliche Erträge			
01	50	Privatrechtliche Leistungsentgelte			
02	51	Öffentlich-rechtliche Leistungsentgelte	-11.300	-11.300	-10.385
03	548-549	Kostenersatzleistungen und -erstattungen			-3.124
04	52	Bestandsveränderungen und aktivierte Eigenleistungen			
05	55	Steuern und steuerähnliche Erträge einschl. Erträge aus gesetzlichen Umlagen			
06	547	Erträge aus Transferleistungen			
07	540-543	Erträge aus Zuweisungen und Zuschüssen für lfd. Zwecke und allgemeine Umlagen			-6.929
08	546	Erträge aus der Auflösung von Sonderposten aus Investitionszuweisungen, -zuschüssen und Investitionsbeiträgen			
09	53	Sonstige ordentliche Erträge	-227	-227	-227
10		Summe der ordentlichen Erträge (Nr. 1 bis 9)	-11.527	-11.527	-20.665
		Ordentliche Aufwendungen			
11	62, 63, 640-643, 647-649, 65	Personalaufwendungen	239.130	223.300	149.710
12	644-646	Versorgungsaufwendungen	8.500	8.000	4.605
13	60, 61, 67-69	Aufwendungen für Sach- und Dienstleistungen	35.290	33.590	30.278
14	66	Abschreibungen	727	727	727
15	71	Aufwendungen für Zuweisungen und Zuschüsse sowie besondere Finanzaufwendungen	7.900	7.900	7.865
16	73	Steueraufwendungen einschl. Aufwendungen aus gesetzlichen Umlageverpflichtungen			
17	72	Transferaufwendungen			
18	70, 74, 76	Sonstige ordentliche Aufwendungen			
19		Summe der ordentlichen Aufwendungen (Nr. 11 bis 18)	291.547	273.517	193.185
20		Verwaltungsergebnis (Nr. 10 ./ Nr. 19)	280.020	261.990	172.520
21	56, 57	Finanzerträge			
22	77	Finanzaufwendungen			
23		Finanzergebnis (Nr. 21 bis Nr. 22)			
24		Ordentliches Ergebnis (Verwaltungsergebnis und Finanzergebnis Nr. 20 und Nr. 23)	280.020	261.990	172.520
25	59	Außerordentliche Erträge			
26	79	Außerordentliche Aufwendungen			
27		Außerordentliches Ergebnis (Nr. 25 ./ Nr. 26)			
28		Jahresergebnis vor internen Leistungsbeziehungen (ordentliches Ergebnis und außerordentliches Ergebnis Nr. 24 und Nr. 27)	280.020	261.990	172.520
29		Erlöse der internen Leistungsbeziehungen			
30		Kosten der internen Leistungsbeziehungen		7.410	
31		Ergebnis der internen Leistungsbeziehungen		7.410	
32		Jahresergebnis nach internen Leistungsbeziehungen	280.020	269.400	172.520

Haushaltsplan Gemeinde Fernwald 2026

Teilfinanzhaushalt Kostenstelle 02130201 Allg. Sicherheit und Ordnung

Gemeinde Fernwald

		Haushaltsansatz				Investitions- und Investitionsförderungsmaßnahmen	
Nr.	Bezeichnung	2026	Verpflichtungs-ermächtigungen	2025	Ergebnis des Jahresabschlusses 2024	Gesamtauszahlungsbedarf	davon bisher bereitgestellt
	Einzahlungen aus Investitionstätigkeit						
20	+ Einz. aus Investitionszuweis. und -zuschüssen sowie aus Investitionsbeiträgen						
21	+ Einz. aus Abgängen von Vermögensgegenständen des Sachanlagevermögens und des immateriellen Anlagevermögens						
22	+ Einz. aus Abgängen von Vermögensgegenständen des Finanzanlagevermögens						
	Einzahlungen aus Finanzierungstätigkeit						
31	+ Einz. aus der Aufnahme v. Krediten und wirtschaftlich vergleichbaren Vorgängen für Investitionen						
	Summe						
	Auszahlungen aus Investitionstätigkeit						
24	- Ausz. für den Erwerb von Grundstücken und Gebäuden						
25	- Ausz. für Baumaßnahmen						
26	- Ausz. für Investitionen in das sonstige Sachanlagevermögen und immaterielle Anlagevermögen					-3.700	-3.700
	davon: Ausz. aus gewährten Investitionszuweisungen und -zuschüssen					-3.700	-3.700
27	- Ausz. für Investitionen in das Finanzanlagevermögen						
	Auszahlungen aus Finanzierungstätigkeit						
32	- Ausz. für die Tilgung von Krediten und wirtschaftlich vergleichbaren Vorgängen für Investitionen						
	Summe					-3.700	-3.700
	Saldo (Einzahlungen ./ Auszahlungen)					-3.700	-3.700

Haushaltsplan Gemeinde Fernwald 2026

Teilergebnishaushalt Kostenstelle 02130202 Ordnungspolizei

Gemeinde Fernwald

		Bezeichnung	Haushaltsansatz		Ergebnis des Jahresabschlusses 2024
Nr.	Konten		2026	2025	
		Ordentliche Erträge			
01	50	Privatrechtliche Leistungsentgelte			
02	51	Öffentlich-rechtliche Leistungsentgelte	-60.000	-40.000	-35.109
03	548-549	Kostenersatzleistungen und -erstattungen	-60.000	-60.000	-57.637
04	52	Bestandsveränderungen und aktivierte Eigenleistungen			
05	55	Steuern und steuerähnliche Erträge einschl. Erträge aus gesetzlichen Umlagen			
06	547	Erträge aus Transferleistungen			
07	540-543	Erträge aus Zuweisungen und Zuschüssen für lfd. Zwecke und allgemeine Umlagen			
08	546	Erträge aus der Auflösung von Sonderposten aus Investitionszuweisungen, -zuschüssen und Investitionsbeiträgen	-2.989	-3.985	-3.985
09	53	Sonstige ordentliche Erträge			
10		Summe der ordentlichen Erträge (Nr. 1 bis 9)	-122.989	-103.985	-96.731
		Ordentliche Aufwendungen			
11	62, 63, 640-643, 647-649, 65	Personalaufwendungen	190.400	177.600	106.762
12	644-646	Versorgungsaufwendungen	11.200	10.500	6.395
13	60, 61, 67-69	Aufwendungen für Sach- und Dienstleistungen	32.420	20.540	24.038
14	66	Abschreibungen	23.155	4.559	5.742
15	71	Aufwendungen für Zuweisungen und Zuschüsse sowie besondere Finanzaufwendungen			
16	73	Steueraufwendungen einschl. Aufwendungen aus gesetzlichen Umlageverpflichtungen			
17	72	Transferaufwendungen			
18	70, 74, 76	Sonstige ordentliche Aufwendungen	562	350	464
19		Summe der ordentlichen Aufwendungen (Nr. 11 bis 18)	257.737	213.549	143.401
20		Verwaltungsergebnis (Nr. 10 ./ Nr. 19)	134.748	109.564	46.670
21	56, 57	Finanzerträge			
22	77	Finanzaufwendungen			
23		Finanzergebnis (Nr. 21 bis Nr. 22)			
24		Ordentliches Ergebnis (Verwaltungsergebnis und Finanzergebnis Nr. 20 und Nr. 23)	134.748	109.564	46.670
25	59	Außerordentliche Erträge			
26	79	Außerordentliche Aufwendungen			
27		Außerordentliches Ergebnis (Nr. 25 ./ Nr. 26)			
28		Jahresergebnis vor internen Leistungsbeziehungen (ordentliches Ergebnis und außerordentliches Ergebnis Nr. 24 und Nr. 27)	134.748	109.564	46.670
29		Erlöse der internen Leistungsbeziehungen			
30		Kosten der internen Leistungsbeziehungen			
31		Ergebnis der internen Leistungsbeziehungen			
32		Jahresergebnis nach internen Leistungsbeziehungen	134.748	109.564	46.670

Haushaltsplan Gemeinde Fernwald 2026

Teilfinanzhaushalt Kostenstelle 02130202 Ordnungspolizei

Gemeinde Fernwald

		Haushaltsansatz				Investitions- und Investitionsförderungsmaßnahmen	
Nr.	Bezeichnung	2026	Verpflichtungs-ermächtigungen	2025	Ergebnis des Jahresabschlusses 2024	Gesamtauszahlungsbedarf	davon bisher bereitgestellt
	Einzahlungen aus Investitionstätigkeit						
20	+ Einz. aus Investitionszuweis. und -zuschüssen sowie aus Investitionsbeiträgen	150.000		150.000			
21	+ Einz. aus Abgängen von Vermögensgegenständen des Sachanlagevermögens und des immateriellen Anlagevermögens						
22	+ Einz. aus Abgängen von Vermögensgegenständen des Finanzanlagevermögens						
	Einzahlungen aus Finanzierungstätigkeit						
31	+ Einz. aus der Aufnahme v. Krediten und wirtschaftlich vergleichbaren Vorgängen für Investitionen						
	Summe	150.000		150.000			
	Auszahlungen aus Investitionstätigkeit						
24	- Ausz. für den Erwerb von Grundstücken und Gebäuden						
25	- Ausz. für Baumaßnahmen						
26	- Ausz. für Investitionen in das sonstige Sachanlagevermögen und immaterielle Anlagevermögen davon: Ausz. aus gewährten Investitionszuweisungen und -zuschüssen			-180.000	-141.936	-867.000	-867.000
27	- Ausz. für Investitionen in das Finanzanlagevermögen						
	Auszahlungen aus Finanzierungstätigkeit						
32	- Ausz. für die Tilgung von Krediten und wirtschaftlich vergleichbaren Vorgängen für Investitionen						
	Summe			-180.000	-141.936	-867.000	-867.000
	Saldo (Einzahlungen ./ Auszahlungen)	150.000		-30.000	-141.936	-867.000	-867.000

Haushaltsplan Gemeinde Fernwald 2026

Investitionen Kostenstelle 02130202 Ordnungspolizei

Gemeinde Fernwald

Nr. Bezeichnung	Ansatz 2025	Ansatz 2026	Nachtrag 2026	Differenz	Finanzplan 2027	Finanzplan 2028	Finanzplan 2029
I021302-01 Anschaffung Messgerät	-30.000	150.000	150.000	0	0	0	0
20 20 Einz.a.Inv.zuw.u.-zusch.s.a.Inv.beitr.	150.000	150.000	150.000	0	0	0	0
26 26 Ausz.f.Invest.i.d.sonst.Sachanl.vermögen	-180.000	0	0	0	0	0	0

Haushaltsplan Gemeinde Fernwald 2026

Teilergebnishaushalt Kostenstelle 02130203 Gewerbeangelegenheiten

Gemeinde Fernwald

		Bezeichnung	Haushaltsansatz		Ergebnis des Jahresabschlusses 2024
Nr.	Konten		2026	2025	
		Ordentliche Erträge			
01	50	Privatrechtliche Leistungsentgelte			
02	51	Öffentlich-rechtliche Leistungsentgelte	-5.400	-6.000	-8.060
03	548-549	Kostenersatzleistungen und -erstattungen			
04	52	Bestandsveränderungen und aktivierte Eigenleistungen			
05	55	Steuern und steuerähnliche Erträge einschl. Erträge aus gesetzlichen Umlagen			
06	547	Erträge aus Transferleistungen			
07	540-543	Erträge aus Zuweisungen und Zuschüssen für lfd. Zwecke und allgemeine Umlagen			
08	546	Erträge aus der Auflösung von Sonderposten aus Investitionszuweisungen, -zuschüssen und Investitionsbeiträgen			
09	53	Sonstige ordentliche Erträge			
10		Summe der ordentlichen Erträge (Nr. 1 bis 9)	-5.400	-6.000	-8.060
		Ordentliche Aufwendungen			
11	62, 63, 640-643, 647-649, 65	Personalaufwendungen			
12	644-646	Versorgungsaufwendungen			
13	60, 61, 67-69	Aufwendungen für Sach- und Dienstleistungen	6.000	6.000	1.028
14	66	Abschreibungen			
15	71	Aufwendungen für Zuweisungen und Zuschüsse sowie besondere Finanzaufwendungen			
16	73	Steueraufwendungen einschl. Aufwendungen aus gesetzlichen Umlageverpflichtungen			
17	72	Transferaufwendungen			
18	70, 74, 76	Sonstige ordentliche Aufwendungen			
19		Summe der ordentlichen Aufwendungen (Nr. 11 bis 18)	6.000	6.000	1.028
20		Verwaltungsergebnis (Nr. 10 ./ Nr. 19)	600		-7.032
21	56, 57	Finanzerträge			
22	77	Finanzaufwendungen			
23		Finanzergebnis (Nr. 21 bis Nr. 22)			
24		Ordentliches Ergebnis (Verwaltungsergebnis und Finanzergebnis Nr. 20 und Nr. 23)	600		-7.032
25	59	Außerordentliche Erträge			
26	79	Außerordentliche Aufwendungen			
27		Außerordentliches Ergebnis (Nr. 25 ./ Nr. 26)			
28		Jahresergebnis vor internen Leistungsbeziehungen (ordentliches Ergebnis und außerordentliches Ergebnis Nr. 24 und Nr. 27)	600		-7.032
29		Erlöse der internen Leistungsbeziehungen			
30		Kosten der internen Leistungsbeziehungen			
31		Ergebnis der internen Leistungsbeziehungen			
32		Jahresergebnis nach internen Leistungsbeziehungen	600		-7.032

Haushaltsplan Gemeinde Fernwald 2026

Teilfinanzhaushalt Kostenstelle 02130203 Gewerbeangelegenheiten

Gemeinde Fernwald

		Haushaltsansatz				Investitions- und Investitionsförderungsmaßnahmen	
Nr.	Bezeichnung	2026	Verpflichtungs-ermächtigungen	2025	Ergebnis des Jahresabschlusses 2024	Gesamtauszahlungsbedarf	davon bisher bereitgestellt
	Einzahlungen aus Investitionstätigkeit						
20	+ Einz. aus Investitionszuweis. und -zuschüssen sowie aus Investitionsbeiträgen						
21	+ Einz. aus Abgängen von Vermögensgegenständen des Sachanlagevermögens und des immateriellen Anlagevermögens						
22	+ Einz. aus Abgängen von Vermögensgegenständen des Finanzanlagevermögens						
	Einzahlungen aus Finanzierungstätigkeit						
31	+ Einz. aus der Aufnahme v. Krediten und wirtschaftlich vergleichbaren Vorgängen für Investitionen						
	Summe						
	Auszahlungen aus Investitionstätigkeit						
24	- Ausz. für den Erwerb von Grundstücken und Gebäuden						
25	- Ausz. für Baumaßnahmen						
26	- Ausz. für Investitionen in das sonstige Sachanlagevermögen und immaterielle Anlagevermögen davon: Ausz. aus gewährten Investitionszuweisungen und -zuschüssen			-9.000		-9.000	-9.000
27	- Ausz. für Investitionen in das Finanzanlagevermögen						
	Auszahlungen aus Finanzierungstätigkeit						
32	- Ausz. für die Tilgung von Krediten und wirtschaftlich vergleichbaren Vorgängen für Investitionen						
	Summe			-9.000		-9.000	-9.000
	Saldo (Einzahlungen ./ Auszahlungen)			-9.000		-9.000	-9.000

Haushaltsplan Gemeinde Fernwald 2026

Investitionen Kostenstelle 02130203 Gewerbeangelegenheiten

Gemeinde Fernwald

Nr. Bezeichnung	Ansatz 2025	Ansatz 2026	Nachtrag 2026	Differenz	Finanzplan 2027	Finanzplan 2028	Finanzplan 2029
I021302-07 BGA Ordnungsangel./Hilfspolizei/Verkehrsbehörde	-9.000	0	0	0	0	0	0
26 26 Ausz.f.Invest.i.d.sonst.Sachant.vermögen	-9.000	0	0	0	0	0	0

Haushaltsplan Gemeinde Fernwald 2026

Teilergebnishaushalt Kostenstelle 02130204 Verkehrsbehörde

Gemeinde Fernwald

		Bezeichnung	Haushaltsansatz		Ergebnis des Jahresabschlusses 2024
Nr.	Konten		2026	2025	
		Ordentliche Erträge			
01	50	Privatrechtliche Leistungsentgelte			
02	51	Öffentlich-rechtliche Leistungsentgelte	-12.500	-7.300	-15.438
03	548-549	Kostenersatzleistungen und -erstattungen	-22.400	-22.400	
04	52	Bestandsveränderungen und aktivierte Eigenleistungen			
05	55	Steuern und steuerähnliche Erträge einschl. Erträge aus gesetzlichen Umlagen			
06	547	Erträge aus Transferleistungen			
07	540-543	Erträge aus Zuweisungen und Zuschüssen für lfd. Zwecke und allgemeine Umlagen			
08	546	Erträge aus der Auflösung von Sonderposten aus Investitionszuweisungen, -zuschüssen und Investitionsbeiträgen			
09	53	Sonstige ordentliche Erträge			
10		Summe der ordentlichen Erträge (Nr. 1 bis 9)	-34.900	-29.700	-15.438
		Ordentliche Aufwendungen			
11	62, 63, 640-643, 647-649, 65	Personalaufwendungen			
12	644-646	Versorgungsaufwendungen			
13	60, 61, 67-69	Aufwendungen für Sach- und Dienstleistungen	50.000	50.000	9.738
14	66	Abschreibungen	107	108	108
15	71	Aufwendungen für Zuweisungen und Zuschüsse sowie besondere Finanzaufwendungen	5.000		
16	73	Steueraufwendungen einschl. Aufwendungen aus gesetzlichen Umlageverpflichtungen			
17	72	Transferaufwendungen			
18	70, 74, 76	Sonstige ordentliche Aufwendungen			
19		Summe der ordentlichen Aufwendungen (Nr. 11 bis 18)	55.107	50.108	9.846
20		Verwaltungsergebnis (Nr. 10 ./ Nr. 19)	20.207	20.408	-5.592
21	56, 57	Finanzerträge			
22	77	Finanzaufwendungen			
23		Finanzergebnis (Nr. 21 bis Nr. 22)			
24		Ordentliches Ergebnis (Verwaltungsergebnis und Finanzergebnis Nr. 20 und Nr. 23)	20.207	20.408	-5.592
25	59	Außerordentliche Erträge			
26	79	Außerordentliche Aufwendungen			
27		Außerordentliches Ergebnis (Nr. 25 ./ Nr. 26)			
28		Jahresergebnis vor internen Leistungsbeziehungen (ordentliches Ergebnis und außerordentliches Ergebnis Nr. 24 und Nr. 27)	20.207	20.408	-5.592
29		Erlöse der internen Leistungsbeziehungen			
30		Kosten der internen Leistungsbeziehungen			
31		Ergebnis der internen Leistungsbeziehungen			
32		Jahresergebnis nach internen Leistungsbeziehungen	20.207	20.408	-5.592

Haushaltsplan Gemeinde Fernwald 2026

Teilfinanzhaushalt Kostenstelle 02130204 Verkehrsbehörde

Gemeinde Fernwald

		Haushaltsansatz				Investitions- und Investitionsförderungsmaßnahmen	
Nr.	Bezeichnung	2026	Verpflichtungs-ermächtigungen	2025	Ergebnis des Jahresabschlusses 2024	Gesamtauszahlungsbedarf	davon bisher bereitgestellt
	Einzahlungen aus Investitionstätigkeit						
20	+ Einz. aus Investitionszuweis. und -zuschüssen sowie aus Investitionsbeiträgen						
21	+ Einz. aus Abgängen von Vermögensgegenständen des Sachanlagevermögens und des immateriellen Anlagevermögens						
22	+ Einz. aus Abgängen von Vermögensgegenständen des Finanzanlagevermögens						
	Einzahlungen aus Finanzierungstätigkeit						
31	+ Einz. aus der Aufnahme v. Krediten und wirtschaftlich vergleichbaren Vorgängen für Investitionen						
	Summe						
	Auszahlungen aus Investitionstätigkeit						
24	- Ausz. für den Erwerb von Grundstücken und Gebäuden						
25	- Ausz. für Baumaßnahmen						
26	- Ausz. für Investitionen in das sonstige Sachanlagevermögen und immaterielle Anlagevermögen davon: Ausz. aus gewährten Investitionszuweisungen und -zuschüssen					-3.000	-3.000
27	- Ausz. für Investitionen in das Finanzanlagevermögen						
	Auszahlungen aus Finanzierungstätigkeit						
32	- Ausz. für die Tilgung von Krediten und wirtschaftlich vergleichbaren Vorgängen für Investitionen						
	Summe					-3.000	-3.000
	Saldo (Einzahlungen ./ Auszahlungen)					-3.000	-3.000

Haushaltsplan Gemeinde Fernwald 2026

Teilergebnishaushalt Kostenstelle 02130301 Meldewesen

Gemeinde Fernwald

		Bezeichnung	Haushaltsansatz		Ergebnis des Jahresabschlusses 2024
Nr.	Konten		2026	2025	
		Ordentliche Erträge			
01	50	Privatrechtliche Leistungsentgelte			
02	51	Öffentlich-rechtliche Leistungsentgelte	-9.100	-9.100	-9.734
03	548-549	Kostenersatzleistungen und -erstattungen			
04	52	Bestandsveränderungen und aktivierte Eigenleistungen			
05	55	Steuern und steuerähnliche Erträge einschl. Erträge aus gesetzlichen Umlagen			
06	547	Erträge aus Transferleistungen			
07	540-543	Erträge aus Zuweisungen und Zuschüssen für lfd. Zwecke und allgemeine Umlagen			
08	546	Erträge aus der Auflösung von Sonderposten aus Investitionszuweisungen, -zuschüssen und Investitionsbeiträgen			
09	53	Sonstige ordentliche Erträge			
10		Summe der ordentlichen Erträge (Nr. 1 bis 9)	-9.100	-9.100	-9.734
		Ordentliche Aufwendungen			
11	62, 63, 640-643, 647-649, 65	Personalaufwendungen	135.400	124.400	122.515
12	644-646	Versorgungsaufwendungen	9.900	9.300	8.908
13	60, 61, 67-69	Aufwendungen für Sach- und Dienstleistungen	800	800	-387
14	66	Abschreibungen			
15	71	Aufwendungen für Zuweisungen und Zuschüsse sowie besondere Finanzaufwendungen			
16	73	Steueraufwendungen einschl. Aufwendungen aus gesetzlichen Umlageverpflichtungen			
17	72	Transferaufwendungen			
18	70, 74, 76	Sonstige ordentliche Aufwendungen			
19		Summe der ordentlichen Aufwendungen (Nr. 11 bis 18)	146.100	134.500	131.035
20		Verwaltungsergebnis (Nr. 10 ./ Nr. 19)	137.000	125.400	121.301
21	56, 57	Finanzerträge			
22	77	Finanzaufwendungen			
23		Finanzergebnis (Nr. 21 bis Nr. 22)			
24		Ordentliches Ergebnis (Verwaltungsergebnis und Finanzergebnis Nr. 20 und Nr. 23)	137.000	125.400	121.301
25	59	Außerordentliche Erträge			
26	79	Außerordentliche Aufwendungen			
27		Außerordentliches Ergebnis (Nr. 25 ./ Nr. 26)			
28		Jahresergebnis vor internen Leistungsbeziehungen (ordentliches Ergebnis und außerordentliches Ergebnis Nr. 24 und Nr. 27)	137.000	125.400	121.301
29		Erlöse der internen Leistungsbeziehungen			
30		Kosten der internen Leistungsbeziehungen		21.659	
31		Ergebnis der internen Leistungsbeziehungen		21.659	
32		Jahresergebnis nach internen Leistungsbeziehungen	137.000	147.059	121.301

Haushaltsplan Gemeinde Fernwald 2026

Teilfinanzhaushalt Kostenstelle 02130301 Meldewesen

Gemeinde Fernwald

		Haushaltsansatz				Investitions- und Investitionsförderungsmaßnahmen	
Nr.	Bezeichnung	2026	Verpflichtungs-ermächtigungen	2025	Ergebnis des Jahresabschlusses 2024	Gesamtauszahlungsbedarf	davon bisher bereitgestellt
	Einzahlungen aus Investitionstätigkeit						
20	+ Einz. aus Investitionszuweis. und -zuschüssen sowie aus Investitionsbeiträgen						
21	+ Einz. aus Abgängen von Vermögensgegenständen des Sachanlagevermögens und des immateriellen Anlagevermögens						
22	+ Einz. aus Abgängen von Vermögensgegenständen des Finanzanlagevermögens						
	Einzahlungen aus Finanzierungstätigkeit						
31	+ Einz. aus der Aufnahme v. Krediten und wirtschaftlich vergleichbaren Vorgängen für Investitionen						
	Summe						
	Auszahlungen aus Investitionstätigkeit						
24	- Ausz. für den Erwerb von Grundstücken und Gebäuden						
25	- Ausz. für Baumaßnahmen						
26	- Ausz. für Investitionen in das sonstige Sachanlagevermögen und immaterielle Anlagevermögen davon: Ausz. aus gewährten Investitionszuweisungen und -zuschüssen					-500	-500
27	- Ausz. für Investitionen in das Finanzanlagevermögen						
	Auszahlungen aus Finanzierungstätigkeit						
32	- Ausz. für die Tilgung von Krediten und wirtschaftlich vergleichbaren Vorgängen für Investitionen						
	Summe					-500	-500
	Saldo (Einzahlungen ./ Auszahlungen)					-500	-500

Haushaltsplan Gemeinde Fernwald 2026

Teilergebnishaushalt Kostenstelle 02130302 Passwesen

Gemeinde Fernwald

		Bezeichnung	Haushaltsansatz		Ergebnis des Jahresabschlusses 2024
Nr.	Konten		2026	2025	
		Ordentliche Erträge			
01	50	Privatrechtliche Leistungsentgelte			
02	51	Öffentlich-rechtliche Leistungsentgelte	-64.000	-61.000	-57.235
03	548-549	Kostenersatzleistungen und -erstattungen			
04	52	Bestandsveränderungen und aktivierte Eigenleistungen			
05	55	Steuern und steuerähnliche Erträge einschl. Erträge aus gesetzlichen Umlagen			
06	547	Erträge aus Transferleistungen			
07	540-543	Erträge aus Zuweisungen und Zuschüssen für lfd. Zwecke und allgemeine Umlagen			
08	546	Erträge aus der Auflösung von Sonderposten aus Investitionszuweisungen, -zuschüssen und Investitionsbeiträgen			
09	53	Sonstige ordentliche Erträge			
10		Summe der ordentlichen Erträge (Nr. 1 bis 9)	-64.000	-61.000	-57.235
		Ordentliche Aufwendungen			
11	62, 63, 640-643, 647-649, 65	Personalaufwendungen			
12	644-646	Versorgungsaufwendungen			
13	60, 61, 67-69	Aufwendungen für Sach- und Dienstleistungen	40.000	39.000	43.048
14	66	Abschreibungen			
15	71	Aufwendungen für Zuweisungen und Zuschüsse sowie besondere Finanzaufwendungen			
16	73	Steueraufwendungen einschl. Aufwendungen aus gesetzlichen Umlageverpflichtungen			
17	72	Transferaufwendungen			
18	70, 74, 76	Sonstige ordentliche Aufwendungen			
19		Summe der ordentlichen Aufwendungen (Nr. 11 bis 18)	40.000	39.000	43.048
20		Verwaltungsergebnis (Nr. 10 ./ Nr. 19)	-24.000	-22.000	-14.187
21	56, 57	Finanzerträge			
22	77	Finanzaufwendungen			
23		Finanzergebnis (Nr. 21 bis Nr. 22)			
24		Ordentliches Ergebnis (Verwaltungsergebnis und Finanzergebnis Nr. 20 und Nr. 23)	-24.000	-22.000	-14.187
25	59	Außerordentliche Erträge			
26	79	Außerordentliche Aufwendungen			
27		Außerordentliches Ergebnis (Nr. 25 ./ Nr. 26)			
28		Jahresergebnis vor internen Leistungsbeziehungen (ordentliches Ergebnis und außerordentliches Ergebnis Nr. 24 und Nr. 27)	-24.000	-22.000	-14.187
29		Erlöse der internen Leistungsbeziehungen			
30		Kosten der internen Leistungsbeziehungen			
31		Ergebnis der internen Leistungsbeziehungen			
32		Jahresergebnis nach internen Leistungsbeziehungen	-24.000	-22.000	-14.187

Haushaltsplan Gemeinde Fernwald 2026

Teilfinanzhaushalt Kostenstelle 02130302 Passwesen

Gemeinde Fernwald

		Haushaltsansatz				Investitions- und Investitionsförderungsmaßnahmen	
Nr.	Bezeichnung	2026	Verpflichtungs-ermächtigungen	2025	Ergebnis des Jahresabschlusses 2024	Gesamtauszahlungsbedarf	davon bisher bereitgestellt
	Einzahlungen aus Investitionstätigkeit						
20	+ Einz. aus Investitionszuweis. und -zuschüssen sowie aus Investitionsbeiträgen						
21	+ Einz. aus Abgängen von Vermögensgegenständen des Sachanlagevermögens und des immateriellen Anlagevermögens						
22	+ Einz. aus Abgängen von Vermögensgegenständen des Finanzanlagevermögens						
	Einzahlungen aus Finanzierungstätigkeit						
31	+ Einz. aus der Aufnahme v. Krediten und wirtschaftlich vergleichbaren Vorgängen für Investitionen						
	Summe						
	Auszahlungen aus Investitionstätigkeit						
24	- Ausz. für den Erwerb von Grundstücken und Gebäuden						
25	- Ausz. für Baumaßnahmen						
26	- Ausz. für Investitionen in das sonstige Sachanlagevermögen und immaterielle Anlagevermögen davon: Ausz. aus gewährten Investitionszuweisungen und -zuschüssen						
27	- Ausz. für Investitionen in das Finanzanlagevermögen						
	Auszahlungen aus Finanzierungstätigkeit						
32	- Ausz. für die Tilgung von Krediten und wirtschaftlich vergleichbaren Vorgängen für Investitionen						
	Summe						
	Saldo (Einzahlungen ./ Auszahlungen)						

Haushaltsplan Gemeinde Fernwald 2026

Teilergebnishaushalt Kostenstelle 02130401 Beurkundung des Personenstandes

Gemeinde Fernwald

		Bezeichnung	Haushaltsansatz		Ergebnis des Jahresabschlusses 2024
Nr.	Konten		2026	2025	
		Ordentliche Erträge			
01	50	Privatrechtliche Leistungsentgelte		-50	
02	51	Öffentlich-rechtliche Leistungsentgelte	-4.500	-4.500	-4.481
03	548-549	Kostenersatzleistungen und -erstattungen			-186
04	52	Bestandsveränderungen und aktivierte Eigenleistungen			
05	55	Steuern und steuerähnliche Erträge einschl. Erträge aus gesetzlichen Umlagen			
06	547	Erträge aus Transferleistungen			
07	540-543	Erträge aus Zuweisungen und Zuschüssen für lfd. Zwecke und allgemeine Umlagen			
08	546	Erträge aus der Auflösung von Sonderposten aus Investitionszuweisungen, -zuschüssen und Investitionsbeiträgen			
09	53	Sonstige ordentliche Erträge			
10		Summe der ordentlichen Erträge (Nr. 1 bis 9)	-4.500	-4.550	-4.668
		Ordentliche Aufwendungen			
11	62, 63, 640-643, 647-649, 65	Personalaufwendungen	77.000	71.200	70.549
12	644-646	Versorgungsaufwendungen	4.900	4.600	4.724
13	60, 61, 67-69	Aufwendungen für Sach- und Dienstleistungen	3.930	3.280	5.013
14	66	Abschreibungen			
15	71	Aufwendungen für Zuweisungen und Zuschüsse sowie besondere Finanzaufwendungen			
16	73	Steueraufwendungen einschl. Aufwendungen aus gesetzlichen Umlageverpflichtungen			
17	72	Transferaufwendungen			
18	70, 74, 76	Sonstige ordentliche Aufwendungen			
19		Summe der ordentlichen Aufwendungen (Nr. 11 bis 18)	85.830	79.080	80.286
20		Verwaltungsergebnis (Nr. 10 ./ Nr. 19)	81.330	74.530	75.618
21	56, 57	Finanzerträge			
22	77	Finanzaufwendungen			
23		Finanzergebnis (Nr. 21 bis Nr. 22)			
24		Ordentliches Ergebnis (Verwaltungsergebnis und Finanzergebnis Nr. 20 und Nr. 23)	81.330	74.530	75.618
25	59	Außerordentliche Erträge			
26	79	Außerordentliche Aufwendungen			
27		Außerordentliches Ergebnis (Nr. 25 ./ Nr. 26)			
28		Jahresergebnis vor internen Leistungsbeziehungen (ordentliches Ergebnis und außerordentliches Ergebnis Nr. 24 und Nr. 27)	81.330	74.530	75.618
29		Erlöse der internen Leistungsbeziehungen			
30		Kosten der internen Leistungsbeziehungen		7.028	
31		Ergebnis der internen Leistungsbeziehungen		7.028	
32		Jahresergebnis nach internen Leistungsbeziehungen	81.330	81.558	75.618

Haushaltsplan Gemeinde Fernwald 2026

Teilfinanzhaushalt Kostenstelle 02130401 Beurkundung des Personenstandes

Gemeinde Fernwald

		Haushaltsansatz				Investitions- und Investitionsförderungsmaßnahmen	
Nr.	Bezeichnung	2026	Verpflichtungs-ermächtigungen	2025	Ergebnis des Jahresabschlusses 2024	Gesamtauszahlungsbedarf	davon bisher bereitgestellt
	Einzahlungen aus Investitionstätigkeit						
20	+ Einz. aus Investitionszuweis. und -zuschüssen sowie aus Investitionsbeiträgen						
21	+ Einz. aus Abgängen von Vermögensgegenständen des Sachanlagevermögens und des immateriellen Anlagevermögens						
22	+ Einz. aus Abgängen von Vermögensgegenständen des Finanzanlagevermögens						
	Einzahlungen aus Finanzierungstätigkeit						
31	+ Einz. aus der Aufnahme v. Krediten und wirtschaftlich vergleichbaren Vorgängen für Investitionen						
	Summe						
	Auszahlungen aus Investitionstätigkeit						
24	- Ausz. für den Erwerb von Grundstücken und Gebäuden						
25	- Ausz. für Baumaßnahmen						
26	- Ausz. für Investitionen in das sonstige Sachanlagevermögen und immaterielle Anlagevermögen davon: Ausz. aus gewährten Investitionszuweisungen und -zuschüssen	-1.000				-1.000	-1.000
27	- Ausz. für Investitionen in das Finanzanlagevermögen						
	Auszahlungen aus Finanzierungstätigkeit						
32	- Ausz. für die Tilgung von Krediten und wirtschaftlich vergleichbaren Vorgängen für Investitionen						
	Summe	-1.000				-1.000	-1.000
	Saldo (Einzahlungen ./ Auszahlungen)	-1.000				-1.000	-1.000

Haushaltsplan Gemeinde Fernwald 2026

Investitionen Kostenstelle 02130401 Beurkundung des Personenstandes

Gemeinde Fernwald

Nr. Bezeichnung	Ansatz 2025	Ansatz 2026	Nachtrag 2026	Differenz	Finanzplan 2027	Finanzplan 2028	Finanzplan 2029
I021304-01 BGA Standesamt	0	-1.000	-1.000	0	0	0	0
26 26 Ausz.f.Invest.i.d.sonst.Sachanl.vermögen	0	-1.000	-1.000	0	0	0	0

Haushaltsplan Gemeinde Fernwald 2026

Teilergebnishaushalt Kostenstelle 02130601 Feuerwehr Steinbach

Gemeinde Fernwald

		Bezeichnung	Haushaltsansatz		Ergebnis des Jahresabschlusses 2024
Nr.	Konten		2026	2025	
		Ordentliche Erträge			
01	50	Privatrechtliche Leistungsentgelte			
02	51	Öffentlich-rechtliche Leistungsentgelte			
03	548-549	Kostenersatzleistungen und -erstattungen			
04	52	Bestandsveränderungen und aktivierte Eigenleistungen			
05	55	Steuern und steuerähnliche Erträge einschl. Erträge aus gesetzlichen Umlagen			
06	547	Erträge aus Transferleistungen			
07	540-543	Erträge aus Zuweisungen und Zuschüssen für lfd. Zwecke und allgemeine Umlagen			
08	546	Erträge aus der Auflösung von Sonderposten aus Investitionszuweisungen, -zuschüssen und Investitionsbeiträgen	-5.726	-5.726	-5.724
09	53	Sonstige ordentliche Erträge			
10		Summe der ordentlichen Erträge (Nr. 1 bis 9)	-5.726	-5.726	-5.724
		Ordentliche Aufwendungen			
11	62, 63, 640-643, 647-649, 65	Personalaufwendungen	1.800	1.800	
12	644-646	Versorgungsaufwendungen			
13	60, 61, 67-69	Aufwendungen für Sach- und Dienstleistungen	150.083	128.720	74.292
14	66	Abschreibungen	47.925	47.525	48.012
15	71	Aufwendungen für Zuweisungen und Zuschüsse sowie besondere Finanzaufwendungen	2.500	3.000	
16	73	Steueraufwendungen einschl. Aufwendungen aus gesetzlichen Umlageverpflichtungen			
17	72	Transferaufwendungen			
18	70, 74, 76	Sonstige ordentliche Aufwendungen			
19		Summe der ordentlichen Aufwendungen (Nr. 11 bis 18)	202.308	181.045	122.304
20		Verwaltungsergebnis (Nr. 10 ./ Nr. 19)	196.582	175.319	116.580
21	56, 57	Finanzerträge			
22	77	Finanzaufwendungen			
23		Finanzergebnis (Nr. 21 bis Nr. 22)			
24		Ordentliches Ergebnis (Verwaltungsergebnis und Finanzergebnis Nr. 20 und Nr. 23)	196.582	175.319	116.580
25	59	Außerordentliche Erträge			-100
26	79	Außerordentliche Aufwendungen			
27		Außerordentliches Ergebnis (Nr. 25 ./ Nr. 26)			-100
28		Jahresergebnis vor internen Leistungsbeziehungen (ordentliches Ergebnis und außerordentliches Ergebnis Nr. 24 und Nr. 27)	196.582	175.319	116.480
29		Erlöse der internen Leistungsbeziehungen			
30		Kosten der internen Leistungsbeziehungen			
31		Ergebnis der internen Leistungsbeziehungen			
32		Jahresergebnis nach internen Leistungsbeziehungen	196.582	175.319	116.480

Haushaltsplan Gemeinde Fernwald 2026

Teilfinanzhaushalt Kostenstelle 02130601 Feuerwehr Steinbach

Gemeinde Fernwald

		Haushaltsansatz				Investitions- und Investitionsförderungsmaßnahmen	
Nr.	Bezeichnung	2026	Verpflichtungs-ermächtigungen	2025	Ergebnis des Jahresabschlusses 2024	Gesamtauszahlungsbedarf	davon bisher bereitgestellt
	Einzahlungen aus Investitionstätigkeit						
20	+ Einz. aus Investitionszuweis. und -zuschüssen sowie aus Investitionsbeiträgen						
21	+ Einz. aus Abgängen von Vermögensgegenständen des Sachanlagevermögens und des immateriellen Anlagevermögens						
22	+ Einz. aus Abgängen von Vermögensgegenständen des Finanzanlagevermögens						
	Einzahlungen aus Finanzierungstätigkeit						
31	+ Einz. aus der Aufnahme v. Krediten und wirtschaftlich vergleichbaren Vorgängen für Investitionen						
	Summe						
	Auszahlungen aus Investitionstätigkeit						
24	- Ausz. für den Erwerb von Grundstücken und Gebäuden						
25	- Ausz. für Baumaßnahmen					-134.000	-134.000
26	- Ausz. für Investitionen in das sonstige Sachanlagevermögen und immaterielle Anlagevermögen	-109.200		-6.400	-3.664	-1.378.033	-1.378.033
	davon: Ausz. aus gewährten Investitionszuweisungen und -zuschüssen					-70.000	-70.000
27	- Ausz. für Investitionen in das Finanzanlagevermögen						
	Auszahlungen aus Finanzierungstätigkeit						
32	- Ausz. für die Tilgung von Krediten und wirtschaftlich vergleichbaren Vorgängen für Investitionen						
	Summe	-109.200		-6.400	-3.664	-1.512.033	-1.512.033
	Saldo (Einzahlungen ./ Auszahlungen)	-109.200		-6.400	-3.664	-1.512.033	-1.512.033

Haushaltsplan Gemeinde Fernwald 2026

Investitionen Kostenstelle 02130601 Feuerwehr Steinbach

Gemeinde Fernwald

Nr. Bezeichnung	Ansatz 2025	Ansatz 2026	Nachtrag 2026	Differenz	Finanzplan 2027	Finanzplan 2028	Finanzplan 2029
021306-75 Sonstige Anlagen. Geräte FFW Steinbach	0	-4.000	-4.000	0	0	0	0
26 26 Ausz.f.Invest.i.d.sonst.Sachanl.vermögen	0	-4.000	-4.000	0	0	0	0
I021306-49 BGA FFW Steinbach	-6.400	-5.200	-5.200	0	0	0	0
26 26 Ausz.f.Invest.i.d.sonst.Sachanl.vermögen	-6.400	-5.200	-5.200	0	0	0	0
I021306-56 Gerätewagen Feuerwehr Steinbach (BEP)	0	-100.000	-100.000	0	0	0	0
26 26 Ausz.f.Invest.i.d.sonst.Sachanl.vermögen	0	-100.000	-100.000	0	0	0	0

Haushaltsplan Gemeinde Fernwald 2026

Teilergebnishaushalt Kostenstelle 02130602 Feuerwehr Annerod

Gemeinde Fernwald

		Bezeichnung	Haushaltsansatz		Ergebnis des Jahresabschlusses 2024
Nr.	Konten		2026	2025	
		Ordentliche Erträge			
01	50	Privatrechtliche Leistungsentgelte			
02	51	Öffentlich-rechtliche Leistungsentgelte			
03	548-549	Kostenersatzleistungen und -erstattungen			
04	52	Bestandsveränderungen und aktivierte Eigenleistungen			
05	55	Steuern und steuerähnliche Erträge einschl. Erträge aus gesetzlichen Umlagen			
06	547	Erträge aus Transferleistungen			
07	540-543	Erträge aus Zuweisungen und Zuschüssen für lfd. Zwecke und allgemeine Umlagen			
08	546	Erträge aus der Auflösung von Sonderposten aus Investitionszuweisungen, -zuschüssen und Investitionsbeiträgen	-12.924	-12.924	-12.925
09	53	Sonstige ordentliche Erträge			
10		Summe der ordentlichen Erträge (Nr. 1 bis 9)	-12.924	-12.924	-12.925
		Ordentliche Aufwendungen			
11	62, 63, 640-643, 647-649, 65	Personalaufwendungen	19.900	1.000	
12	644-646	Versorgungsaufwendungen			
13	60, 61, 67-69	Aufwendungen für Sach- und Dienstleistungen	141.623	97.006	119.526
14	66	Abschreibungen	28.673	29.056	29.241
15	71	Aufwendungen für Zuweisungen und Zuschüsse sowie besondere Finanzaufwendungen	3.000	1.000	
16	73	Steueraufwendungen einschl. Aufwendungen aus gesetzlichen Umlageverpflichtungen			
17	72	Transferaufwendungen			
18	70, 74, 76	Sonstige ordentliche Aufwendungen	556	556	556
19		Summe der ordentlichen Aufwendungen (Nr. 11 bis 18)	193.751	128.618	149.323
20		Verwaltungsergebnis (Nr. 10 ./ Nr. 19)	180.827	115.694	136.398
21	56, 57	Finanzerträge			
22	77	Finanzaufwendungen			
23		Finanzergebnis (Nr. 21 bis Nr. 22)			
24		Ordentliches Ergebnis (Verwaltungsergebnis und Finanzergebnis Nr. 20 und Nr. 23)	180.827	115.694	136.398
25	59	Außerordentliche Erträge			
26	79	Außerordentliche Aufwendungen			
27		Außerordentliches Ergebnis (Nr. 25 ./ Nr. 26)			
28		Jahresergebnis vor internen Leistungsbeziehungen (ordentliches Ergebnis und außerordentliches Ergebnis Nr. 24 und Nr. 27)	180.827	115.694	136.398
29		Erlöse der internen Leistungsbeziehungen			
30		Kosten der internen Leistungsbeziehungen			
31		Ergebnis der internen Leistungsbeziehungen			
32		Jahresergebnis nach internen Leistungsbeziehungen	180.827	115.694	136.398

Haushaltsplan Gemeinde Fernwald 2026

Teilfinanzhaushalt Kostenstelle 02130602 Feuerwehr Annerod

Gemeinde Fernwald

		Haushaltsansatz				Investitions- und Investitionsförderungsmaßnahmen	
Nr.	Bezeichnung	2026	Verpflichtungs-ermächtigungen	2025	Ergebnis des Jahresabschlusses 2024	Gesamtauszahlungsbedarf	davon bisher bereitgestellt
	Einzahlungen aus Investitionstätigkeit						
20	+ Einz. aus Investitionszuweis. und -zuschüssen sowie aus Investitionsbeiträgen	7.222		7.222	7.222		
21	+ Einz. aus Abgängen von Vermögensgegenständen des Sachanlagevermögens und des immateriellen Anlagevermögens						
22	+ Einz. aus Abgängen von Vermögensgegenständen des Finanzanlagevermögens						
	Einzahlungen aus Finanzierungstätigkeit						
31	+ Einz. aus der Aufnahme v. Krediten und wirtschaftlich vergleichbaren Vorgängen für Investitionen						
	Summe	7.222		7.222	7.222		
	Auszahlungen aus Investitionstätigkeit						
24	- Ausz. für den Erwerb von Grundstücken und Gebäuden						
25	- Ausz. für Baumaßnahmen	-1.500.000	-8.000.000	-500.000		-10.355.000	-2.355.000
26	- Ausz. für Investitionen in das sonstige Sachanlagevermögen und immaterielle Anlagevermögen	-12.400		-15.300	-1.396	-996.555	-996.555
	davon: Ausz. aus gewährten Investitionszuweisungen und -zuschüssen					-70.000	-70.000
27	- Ausz. für Investitionen in das Finanzanlagevermögen						
	Auszahlungen aus Finanzierungstätigkeit						
32	- Ausz. für die Tilgung von Krediten und wirtschaftlich vergleichbaren Vorgängen für Investitionen	-8.667		-8.667	-8.667	-108.333	-90.999
	Summe	-1.521.067	-8.000.000	-523.967	-10.063	-11.459.888	-3.442.554
	Saldo (Einzahlungen ./ Auszahlungen)	-1.513.845	-8.000.000	-516.745	-2.841	-11.459.888	-3.442.554

Haushaltsplan Gemeinde Fernwald 2026

Investitionen Kostenstelle 02130602 Feuerwehr Annerod

Gemeinde Fernwald

Nr. Bezeichnung	Ansatz 2025	Ansatz 2026	Nachtrag 2026	Differenz	Finanzplan 2027	Finanzplan 2028	Finanzplan 2029
I021306-50 BGA FFW Annerod	-15.300	-12.400	-12.400	0	0	0	0
26 26 Ausz.f.Invest.i.d.sonst.Sachanl.vermögen	-15.300	-12.400	-12.400	0	0	0	0
I021306-72 Erweiterung/Neugestaltung Feuerwehrgerätehaus Ann.	-500.000	-1.500.000	-1.500.000	0	-8.000.000	0	0
25 25 Auszahlungen für Baumaßnahmen (Verpflichtungsermächtigungen)	-500.000	-1.500.000	-1.500.000	0	-8.000.000 (-8.000.000)	0 0	0 0
SI021306-1 Anschaffung LF-20/16, FFW Annerod	-1.445	-1.445	-1.445	0	-1.445	-1.445	0
20 20 Einz.a.Inv.zuw.u.-zusch.s.a.Inv.beitr.	7.222	7.222	7.222	0	7.222	7.222	0
31 32 Ausz.f.d.Tilg.v.Kred.u.inn.Darl.. wirtschaftl.	-8.667	-8.667	-8.667	0	-8.667	-8.667	0

Haushaltsplan Gemeinde Fernwald 2026

Teilergebnishaushalt Kostenstelle 02130603 Feuerwehr Albach

Gemeinde Fernwald

		Bezeichnung	Haushaltsansatz		Ergebnis des Jahresabschlusses 2024
Nr.	Konten		2026	2025	
		Ordentliche Erträge			
01	50	Privatrechtliche Leistungsentgelte			
02	51	Öffentlich-rechtliche Leistungsentgelte			
03	548-549	Kostenersatzleistungen und -erstattungen			
04	52	Bestandsveränderungen und aktivierte Eigenleistungen			
05	55	Steuern und steuerähnliche Erträge einschl. Erträge aus gesetzlichen Umlagen			
06	547	Erträge aus Transferleistungen			
07	540-543	Erträge aus Zuweisungen und Zuschüssen für lfd. Zwecke und allgemeine Umlagen			
08	546	Erträge aus der Auflösung von Sonderposten aus Investitionszuweisungen, -zuschüssen und Investitionsbeiträgen			-192
09	53	Sonstige ordentliche Erträge			
10		Summe der ordentlichen Erträge (Nr. 1 bis 9)			-192
		Ordentliche Aufwendungen			
11	62, 63, 640-643, 647-649, 65	Personalaufwendungen			
12	644-646	Versorgungsaufwendungen			
13	60, 61, 67-69	Aufwendungen für Sach- und Dienstleistungen	1.429	1.615	1.428
14	66	Abschreibungen	22.249	23.509	23.600
15	71	Aufwendungen für Zuweisungen und Zuschüsse sowie besondere Finanzaufwendungen			
16	73	Steueraufwendungen einschl. Aufwendungen aus gesetzlichen Umlageverpflichtungen			
17	72	Transferaufwendungen			
18	70, 74, 76	Sonstige ordentliche Aufwendungen	284	247	247
19		Summe der ordentlichen Aufwendungen (Nr. 11 bis 18)	23.962	25.371	25.275
20		Verwaltungsergebnis (Nr. 10 ./ Nr. 19)	23.962	25.371	25.083
21	56, 57	Finanzerträge			
22	77	Finanzaufwendungen			
23		Finanzergebnis (Nr. 21 bis Nr. 22)			
24		Ordentliches Ergebnis (Verwaltungsergebnis und Finanzergebnis Nr. 20 und Nr. 23)	23.962	25.371	25.083
25	59	Außerordentliche Erträge			
26	79	Außerordentliche Aufwendungen			
27		Außerordentliches Ergebnis (Nr. 25 ./ Nr. 26)			
28		Jahresergebnis vor internen Leistungsbeziehungen (ordentliches Ergebnis und außerordentliches Ergebnis Nr. 24 und Nr. 27)	23.962	25.371	25.083
29		Erlöse der internen Leistungsbeziehungen			
30		Kosten der internen Leistungsbeziehungen			
31		Ergebnis der internen Leistungsbeziehungen			
32		Jahresergebnis nach internen Leistungsbeziehungen	23.962	25.371	25.083

Haushaltsplan Gemeinde Fernwald 2026

Teilfinanzhaushalt Kostenstelle 02130603 Feuerwehr Albach

Gemeinde Fernwald

		Haushaltsansatz				Investitions- und Investitionsförderungsmaßnahmen	
Nr.	Bezeichnung	2026	Verpflichtungs-ermächtigungen	2025	Ergebnis des Jahresabschlusses 2024	Gesamtauszahlungsbedarf	davon bisher bereitgestellt
	Einzahlungen aus Investitionstätigkeit						
20	+ Einz. aus Investitionszuweis. und -zuschüssen sowie aus Investitionsbeiträgen						
21	+ Einz. aus Abgängen von Vermögensgegenständen des Sachanlagevermögens und des immateriellen Anlagevermögens						
22	+ Einz. aus Abgängen von Vermögensgegenständen des Finanzanlagevermögens						
	Einzahlungen aus Finanzierungstätigkeit						
31	+ Einz. aus der Aufnahme v. Krediten und wirtschaftlich vergleichbaren Vorgängen für Investitionen						
	Summe						
	Auszahlungen aus Investitionstätigkeit						
24	- Ausz. für den Erwerb von Grundstücken und Gebäuden						
25	- Ausz. für Baumaßnahmen						
26	- Ausz. für Investitionen in das sonstige Sachanlagevermögen und immaterielle Anlagevermögen davon: Ausz. aus gewährten Investitionszuweisungen und -zuschüssen					-42.714	-42.714
27	- Ausz. für Investitionen in das Finanzanlagevermögen						
	Auszahlungen aus Finanzierungstätigkeit						
32	- Ausz. für die Tilgung von Krediten und wirtschaftlich vergleichbaren Vorgängen für Investitionen						
	Summe					-42.714	-42.714
	Saldo (Einzahlungen ./ Auszahlungen)					-42.714	-42.714

Haushaltsplan Gemeinde Fernwald 2026

Teilergebnishaushalt Kostenstelle 02130604 Katastrophenschutz

Gemeinde Fernwald

		Bezeichnung	Haushaltsansatz		Ergebnis des Jahresabschlusses 2024
Nr.	Konten		2026	2025	
		Ordentliche Erträge			
01	50	Privatrechtliche Leistungsentgelte			
02	51	Öffentlich-rechtliche Leistungsentgelte			
03	548-549	Kostenersatzleistungen und -erstattungen			-22
04	52	Bestandsveränderungen und aktivierte Eigenleistungen			
05	55	Steuern und steuerähnliche Erträge einschl. Erträge aus gesetzlichen Umlagen			
06	547	Erträge aus Transferleistungen			
07	540-543	Erträge aus Zuweisungen und Zuschüssen für lfd. Zwecke und allgemeine Umlagen			
08	546	Erträge aus der Auflösung von Sonderposten aus Investitionszuweisungen, -zuschüssen und Investitionsbeiträgen	-1.500	-1.500	-1.500
09	53	Sonstige ordentliche Erträge			
10		Summe der ordentlichen Erträge (Nr. 1 bis 9)	-1.500	-1.500	-1.522
		Ordentliche Aufwendungen			
11	62, 63, 640-643, 647-649, 65	Personalaufwendungen			
12	644-646	Versorgungsaufwendungen			
13	60, 61, 67-69	Aufwendungen für Sach- und Dienstleistungen	2.720	2.110	5.024
14	66	Abschreibungen	2.214	1.448	1.465
15	71	Aufwendungen für Zuweisungen und Zuschüsse sowie besondere Finanzaufwendungen			3.283
16	73	Steueraufwendungen einschl. Aufwendungen aus gesetzlichen Umlageverpflichtungen			
17	72	Transferaufwendungen			
18	70, 74, 76	Sonstige ordentliche Aufwendungen			
19		Summe der ordentlichen Aufwendungen (Nr. 11 bis 18)	4.934	3.558	9.771
20		Verwaltungsergebnis (Nr. 10 ./ Nr. 19)	3.434	2.058	8.249
21	56, 57	Finanzerträge			
22	77	Finanzaufwendungen			
23		Finanzergebnis (Nr. 21 bis Nr. 22)			
24		Ordentliches Ergebnis (Verwaltungsergebnis und Finanzergebnis Nr. 20 und Nr. 23)	3.434	2.058	8.249
25	59	Außerordentliche Erträge			
26	79	Außerordentliche Aufwendungen			
27		Außerordentliches Ergebnis (Nr. 25 ./ Nr. 26)			
28		Jahresergebnis vor internen Leistungsbeziehungen (ordentliches Ergebnis und außerordentliches Ergebnis Nr. 24 und Nr. 27)	3.434	2.058	8.249
29		Erlöse der internen Leistungsbeziehungen			
30		Kosten der internen Leistungsbeziehungen			
31		Ergebnis der internen Leistungsbeziehungen			
32		Jahresergebnis nach internen Leistungsbeziehungen	3.434	2.058	8.249

Haushaltsplan Gemeinde Fernwald 2026

Teilfinanzhaushalt Kostenstelle 02130604 Katastrophenschutz

Gemeinde Fernwald

		Haushaltsansatz				Investitions- und Investitionsförderungsmaßnahmen	
Nr.	Bezeichnung	2026	Verpflichtungs-ermächtigungen	2025	Ergebnis des Jahresabschlusses 2024	Gesamtauszahlungsbedarf	davon bisher bereitgestellt
	Einzahlungen aus Investitionstätigkeit						
20	+ Einz. aus Investitionszuweis. und -zuschüssen sowie aus Investitionsbeiträgen						
21	+ Einz. aus Abgängen von Vermögensgegenständen des Sachanlagevermögens und des immateriellen Anlagevermögens						
22	+ Einz. aus Abgängen von Vermögensgegenständen des Finanzanlagevermögens						
	Einzahlungen aus Finanzierungstätigkeit						
31	+ Einz. aus der Aufnahme v. Krediten und wirtschaftlich vergleichbaren Vorgängen für Investitionen						
	Summe						
	Auszahlungen aus Investitionstätigkeit						
24	- Ausz. für den Erwerb von Grundstücken und Gebäuden						
25	- Ausz. für Baumaßnahmen						
26	- Ausz. für Investitionen in das sonstige Sachanlagevermögen und immaterielle Anlagevermögen davon: Ausz. aus gewährten Investitionszuweisungen und -zuschüssen			-20.000	-3.749	-56.500	-56.500
27	- Ausz. für Investitionen in das Finanzanlagevermögen						
	Auszahlungen aus Finanzierungstätigkeit						
32	- Ausz. für die Tilgung von Krediten und wirtschaftlich vergleichbaren Vorgängen für Investitionen						
	Summe			-20.000	-3.749	-56.500	-56.500
	Saldo (Einzahlungen ./ Auszahlungen)			-20.000	-3.749	-56.500	-56.500

Haushaltsplan Gemeinde Fernwald 2026

Investitionen Kostenstelle 02130604 Katastrophenschutz

Gemeinde Fernwald

Nr. Bezeichnung	Ansatz 2025	Ansatz 2026	Nachtrag 2026	Differenz	Finanzplan 2027	Finanzplan 2028	Finanzplan 2029
I021306-10 Digitalfunk/Sirenentechnik	-20.000	0	0	0	0	0	0
26 26 Ausz.f.Invest.i.d.sonst.Sachanl.vermögen	-20.000	0	0	0	0	0	0

Haushaltsplan Gemeinde Fernwald 2026

Teilergebnishaushalt Kostenstelle 02130699 Feuerwehr allg.

Gemeinde Fernwald

		Bezeichnung	Haushaltsansatz		Ergebnis des Jahresabschlusses 2024
Nr.	Konten		2026	2025	
		Ordentliche Erträge			
01	50	Privatrechtliche Leistungsentgelte			
02	51	Öffentlich-rechtliche Leistungsentgelte	-5.000	-5.000	-2.858
03	548-549	Kostenersatzleistungen und -erstattungen			
04	52	Bestandsveränderungen und aktivierte Eigenleistungen			
05	55	Steuern und steuerähnliche Erträge einschl. Erträge aus gesetzlichen Umlagen			
06	547	Erträge aus Transferleistungen			
07	540-543	Erträge aus Zuweisungen und Zuschüssen für lfd. Zwecke und allgemeine Umlagen			
08	546	Erträge aus der Auflösung von Sonderposten aus Investitionszuweisungen, -zuschüssen und Investitionsbeiträgen	-100	-100	-100
09	53	Sonstige ordentliche Erträge			
10		Summe der ordentlichen Erträge (Nr. 1 bis 9)	-5.100	-5.100	-2.958
		Ordentliche Aufwendungen			
11	62, 63, 640-643, 647-649, 65	Personalaufwendungen	3.350	3.400	3.950
12	644-646	Versorgungsaufwendungen			
13	60, 61, 67-69	Aufwendungen für Sach- und Dienstleistungen	27.200	17.000	65.702
14	66	Abschreibungen	10.663	10.276	10.615
15	71	Aufwendungen für Zuweisungen und Zuschüsse sowie besondere Finanzaufwendungen	3.800	3.600	
16	73	Steueraufwendungen einschl. Aufwendungen aus gesetzlichen Umlageverpflichtungen			
17	72	Transferaufwendungen			
18	70, 74, 76	Sonstige ordentliche Aufwendungen			
19		Summe der ordentlichen Aufwendungen (Nr. 11 bis 18)	45.013	34.276	80.267
20		Verwaltungsergebnis (Nr. 10 ./ Nr. 19)	39.913	29.176	77.309
21	56, 57	Finanzerträge			
22	77	Finanzaufwendungen			
23		Finanzergebnis (Nr. 21 bis Nr. 22)			
24		Ordentliches Ergebnis (Verwaltungsergebnis und Finanzergebnis Nr. 20 und Nr. 23)	39.913	29.176	77.309
25	59	Außerordentliche Erträge			-100
26	79	Außerordentliche Aufwendungen			
27		Außerordentliches Ergebnis (Nr. 25 ./ Nr. 26)			-100
28		Jahresergebnis vor internen Leistungsbeziehungen (ordentliches Ergebnis und außerordentliches Ergebnis Nr. 24 und Nr. 27)	39.913	29.176	77.209
29		Erlöse der internen Leistungsbeziehungen			
30		Kosten der internen Leistungsbeziehungen		9.539	
31		Ergebnis der internen Leistungsbeziehungen		9.539	
32		Jahresergebnis nach internen Leistungsbeziehungen	39.913	38.715	77.209

Haushaltsplan Gemeinde Fernwald 2026

Teilfinanzhaushalt Kostenstelle 02130699 Feuerwehr allg.

Gemeinde Fernwald

		Haushaltsansatz				Investitions- und Investitionsförderungsmaßnahmen	
Nr.	Bezeichnung	2026	Verpflichtungs-ermächtigungen	2025	Ergebnis des Jahresabschlusses 2024	Gesamtauszahlungsbedarf	davon bisher bereitgestellt
	Einzahlungen aus Investitionstätigkeit						
20	+ Einz. aus Investitionszuweis. und -zuschüssen sowie aus Investitionsbeiträgen						
21	+ Einz. aus Abgängen von Vermögensgegenständen des Sachanlagevermögens und des immateriellen Anlagevermögens						
22	+ Einz. aus Abgängen von Vermögensgegenständen des Finanzanlagevermögens						
	Einzahlungen aus Finanzierungstätigkeit						
31	+ Einz. aus der Aufnahme v. Krediten und wirtschaftlich vergleichbaren Vorgängen für Investitionen						
	Summe						
	Auszahlungen aus Investitionstätigkeit						
24	- Ausz. für den Erwerb von Grundstücken und Gebäuden						
25	- Ausz. für Baumaßnahmen						
26	- Ausz. für Investitionen in das sonstige Sachanlagevermögen und immaterielle Anlagevermögen			-105.000	-9.491	-525.758	-525.758
	davon: Ausz. aus gewährten Investitionszuweisungen und -zuschüssen			-105.000	-9.491	-164.468	-164.468
27	- Ausz. für Investitionen in das Finanzanlagevermögen						
	Auszahlungen aus Finanzierungstätigkeit						
32	- Ausz. für die Tilgung von Krediten und wirtschaftlich vergleichbaren Vorgängen für Investitionen						
	Summe			-105.000	-9.491	-525.758	-525.758
	Saldo (Einzahlungen ./ Auszahlungen)			-105.000	-9.491	-525.758	-525.758

Haushaltsplan Gemeinde Fernwald 2026

Investitionen Kostenstelle 02130699 Feuerwehr allg.

Gemeinde Fernwald

Nr. Bezeichnung	Ansatz 2025	Ansatz 2026	Nachtrag 2026	Differenz	Finanzplan 2027	Finanzplan 2028	Finanzplan 2029
I021306-53 Feuerwehrfahrzeugkonzept LK GI	-105.000	0	0	0	0	0	0
26 26 Ausz.f.Invest.i.d.sonst.Sachanl.vermögen	-105.000	0	0	0	0	0	0

Haushaltsplan Gemeinde Fernwald 2026

Teilergebnishaushalt Kostenstelle 04280102 kulturelle Veranstaltungen

Gemeinde Fernwald

		Bezeichnung	Haushaltsansatz		Ergebnis des Jahresabschlusses 2024
Nr.	Konten		2026	2025	
		Ordentliche Erträge			
01	50	Privatrechtliche Leistungsentgelte			
02	51	Öffentlich-rechtliche Leistungsentgelte			
03	548-549	Kostensatzleistungen und -erstattungen			
04	52	Bestandsveränderungen und aktivierte Eigenleistungen			
05	55	Steuern und steuerähnliche Erträge einschl. Erträge aus gesetzlichen Umlagen			
06	547	Erträge aus Transferleistungen			
07	540-543	Erträge aus Zuweisungen und Zuschüssen für lfd. Zwecke und allgemeine Umlagen			
08	546	Erträge aus der Auflösung von Sonderposten aus Investitionszuweisungen, -zuschüssen und Investitionsbeiträgen			
09	53	Sonstige ordentliche Erträge			
10		Summe der ordentlichen Erträge (Nr. 1 bis 9)			
		Ordentliche Aufwendungen			
11	62, 63, 640-643, 647-649, 65	Personalaufwendungen			
12	644-646	Versorgungsaufwendungen			
13	60, 61, 67-69	Aufwendungen für Sach- und Dienstleistungen	428	20.390	747
14	66	Abschreibungen			
15	71	Aufwendungen für Zuweisungen und Zuschüsse sowie besondere Finanzaufwendungen			
16	73	Steueraufwendungen einschl. Aufwendungen aus gesetzlichen Umlageverpflichtungen			
17	72	Transferaufwendungen			
18	70, 74, 76	Sonstige ordentliche Aufwendungen			
19		Summe der ordentlichen Aufwendungen (Nr. 11 bis 18)	428	20.390	747
20		Verwaltungsergebnis (Nr. 10 ./ Nr. 19)	428	20.390	747
21	56, 57	Finanzerträge			
22	77	Finanzaufwendungen			
23		Finanzergebnis (Nr. 21 bis Nr. 22)			
24		Ordentliches Ergebnis (Verwaltungsergebnis und Finanzergebnis Nr. 20 und Nr. 23)	428	20.390	747
25	59	Außerordentliche Erträge			
26	79	Außerordentliche Aufwendungen			
27		Außerordentliches Ergebnis (Nr. 25 ./ Nr. 26)			
28		Jahresergebnis vor internen Leistungsbeziehungen (ordentliches Ergebnis und außerordentliches Ergebnis Nr. 24 und Nr. 27)	428	20.390	747
29		Erlöse der internen Leistungsbeziehungen			
30		Kosten der internen Leistungsbeziehungen			
31		Ergebnis der internen Leistungsbeziehungen			
32		Jahresergebnis nach internen Leistungsbeziehungen	428	20.390	747

Haushaltsplan Gemeinde Fernwald 2026

Teilfinanzhaushalt Kostenstelle 04280102 kulturelle Veranstaltungen

Gemeinde Fernwald

		Haushaltsansatz				Investitions- und Investitionsförderungsmaßnahmen	
Nr.	Bezeichnung	2026	Verpflichtungs-ermächtigungen	2025	Ergebnis des Jahresabschlusses 2024	Gesamtauszahlungsbedarf	davon bisher bereitgestellt
	Einzahlungen aus Investitionstätigkeit						
20	+ Einz. aus Investitionszuweis. und -zuschüssen sowie aus Investitionsbeiträgen						
21	+ Einz. aus Abgängen von Vermögensgegenständen des Sachanlagevermögens und des immateriellen Anlagevermögens						
22	+ Einz. aus Abgängen von Vermögensgegenständen des Finanzanlagevermögens						
	Einzahlungen aus Finanzierungstätigkeit						
31	+ Einz. aus der Aufnahme v. Krediten und wirtschaftlich vergleichbaren Vorgängen für Investitionen						
	Summe						
	Auszahlungen aus Investitionstätigkeit						
24	- Ausz. für den Erwerb von Grundstücken und Gebäuden						
25	- Ausz. für Baumaßnahmen						
26	- Ausz. für Investitionen in das sonstige Sachanlagevermögen und immaterielle Anlagevermögen davon: Ausz. aus gewährten Investitionszuweisungen und -zuschüssen						
27	- Ausz. für Investitionen in das Finanzanlagevermögen						
	Auszahlungen aus Finanzierungstätigkeit						
32	- Ausz. für die Tilgung von Krediten und wirtschaftlich vergleichbaren Vorgängen für Investitionen						
	Summe						
	Saldo (Einzahlungen ./ Auszahlungen)						

Haushaltsplan Gemeinde Fernwald 2026

Teilergebnishaushalt Kostenstelle 04280103 Partnerschaften

Gemeinde Fernwald

		Bezeichnung	Haushaltsansatz		Ergebnis des Jahresabschlusses 2024
Nr.	Konten		2026	2025	
		Ordentliche Erträge			
01	50	Privatrechtliche Leistungsentgelte			
02	51	Öffentlich-rechtliche Leistungsentgelte			
03	548-549	Kostenersatzleistungen und -erstattungen			
04	52	Bestandsveränderungen und aktivierte Eigenleistungen			
05	55	Steuern und steuerähnliche Erträge einschl. Erträge aus gesetzlichen Umlagen			
06	547	Erträge aus Transferleistungen			
07	540-543	Erträge aus Zuweisungen und Zuschüssen für lfd. Zwecke und allgemeine Umlagen			
08	546	Erträge aus der Auflösung von Sonderposten aus Investitionszuweisungen, -zuschüssen und Investitionsbeiträgen			
09	53	Sonstige ordentliche Erträge			
10		Summe der ordentlichen Erträge (Nr. 1 bis 9)			
		Ordentliche Aufwendungen			
11	62, 63, 640-643, 647-649, 65	Personalaufwendungen			
12	644-646	Versorgungsaufwendungen			
13	60, 61, 67-69	Aufwendungen für Sach- und Dienstleistungen			
14	66	Abschreibungen			
15	71	Aufwendungen für Zuweisungen und Zuschüsse sowie besondere Finanzaufwendungen			
16	73	Steueraufwendungen einschl. Aufwendungen aus gesetzlichen Umlageverpflichtungen			
17	72	Transferaufwendungen			
18	70, 74, 76	Sonstige ordentliche Aufwendungen			
19		Summe der ordentlichen Aufwendungen (Nr. 11 bis 18)			
20		Verwaltungsergebnis (Nr. 10 ./ Nr. 19)			
21	56, 57	Finanzerträge			
22	77	Finanzaufwendungen			
23		Finanzergebnis (Nr. 21 bis Nr. 22)			
24		Ordentliches Ergebnis (Verwaltungsergebnis und Finanzergebnis Nr. 20 und Nr. 23)			
25	59	Außerordentliche Erträge			
26	79	Außerordentliche Aufwendungen			
27		Außerordentliches Ergebnis (Nr. 25 ./ Nr. 26)			
28		Jahresergebnis vor internen Leistungsbeziehungen (ordentliches Ergebnis und außerordentliches Ergebnis Nr. 24 und Nr. 27)			
29		Erlöse der internen Leistungsbeziehungen			
30		Kosten der internen Leistungsbeziehungen			
31		Ergebnis der internen Leistungsbeziehungen			
32		Jahresergebnis nach internen Leistungsbeziehungen			

Haushaltsplan Gemeinde Fernwald 2026

Teilfinanzhaushalt Kostenstelle 04280103 Partnerschaften

Gemeinde Fernwald

		Haushaltsansatz				Investitions- und Investitionsförderungsmaßnahmen	
Nr.	Bezeichnung	2026	Verpflichtungs-ermächtigungen	2025	Ergebnis des Jahresabschlusses 2024	Gesamtauszahlungsbedarf	davon bisher bereitgestellt
	Einzahlungen aus Investitionstätigkeit						
20	+ Einz. aus Investitionszuweis. und -zuschüssen sowie aus Investitionsbeiträgen						
21	+ Einz. aus Abgängen von Vermögensgegenständen des Sachanlagevermögens und des immateriellen Anlagevermögens						
22	+ Einz. aus Abgängen von Vermögensgegenständen des Finanzanlagevermögens						
	Einzahlungen aus Finanzierungstätigkeit						
31	+ Einz. aus der Aufnahme v. Krediten und wirtschaftlich vergleichbaren Vorgängen für Investitionen						
	Summe						
	Auszahlungen aus Investitionstätigkeit						
24	- Ausz. für den Erwerb von Grundstücken und Gebäuden						
25	- Ausz. für Baumaßnahmen						
26	- Ausz. für Investitionen in das sonstige Sachanlagevermögen und immaterielle Anlagevermögen davon: Ausz. aus gewährten Investitionszuweisungen und -zuschüssen						
27	- Ausz. für Investitionen in das Finanzanlagevermögen						
	Auszahlungen aus Finanzierungstätigkeit						
32	- Ausz. für die Tilgung von Krediten und wirtschaftlich vergleichbaren Vorgängen für Investitionen						
	Summe						
	Saldo (Einzahlungen ./ Auszahlungen)						

Haushaltsplan Gemeinde Fernwald 2026

Teilergebnishaushalt Kostenstelle 05330101 Leistungen an Verbände

Gemeinde Fernwald

		Bezeichnung	Haushaltsansatz		Ergebnis des Jahresabschlusses 2024
Nr.	Konten		2026	2025	
		Ordentliche Erträge			
01	50	Privatrechtliche Leistungsentgelte			
02	51	Öffentlich-rechtliche Leistungsentgelte			
03	548-549	Kostenersatzleistungen und -erstattungen			
04	52	Bestandsveränderungen und aktivierte Eigenleistungen			
05	55	Steuern und steuerähnliche Erträge einschl. Erträge aus gesetzlichen Umlagen			
06	547	Erträge aus Transferleistungen			
07	540-543	Erträge aus Zuweisungen und Zuschüssen für lfd. Zwecke und allgemeine Umlagen			
08	546	Erträge aus der Auflösung von Sonderposten aus Investitionszuweisungen, -zuschüssen und Investitionsbeiträgen			
09	53	Sonstige ordentliche Erträge			
10		Summe der ordentlichen Erträge (Nr. 1 bis 9)			
		Ordentliche Aufwendungen			
11	62, 63, 640-643, 647-649, 65	Personalaufwendungen			
12	644-646	Versorgungsaufwendungen			
13	60, 61, 67-69	Aufwendungen für Sach- und Dienstleistungen	358	358	358
14	66	Abschreibungen			
15	71	Aufwendungen für Zuweisungen und Zuschüsse sowie besondere Finanzaufwendungen	4.000	4.700	829
16	73	Steueraufwendungen einschl. Aufwendungen aus gesetzlichen Umlageverpflichtungen			
17	72	Transferaufwendungen			
18	70, 74, 76	Sonstige ordentliche Aufwendungen			
19		Summe der ordentlichen Aufwendungen (Nr. 11 bis 18)	4.358	5.058	1.187
20		Verwaltungsergebnis (Nr. 10 ./ Nr. 19)	4.358	5.058	1.187
21	56, 57	Finanzerträge			
22	77	Finanzaufwendungen			
23		Finanzergebnis (Nr. 21 bis Nr. 22)			
24		Ordentliches Ergebnis (Verwaltungsergebnis und Finanzergebnis Nr. 20 und Nr. 23)	4.358	5.058	1.187
25	59	Außerordentliche Erträge			
26	79	Außerordentliche Aufwendungen			
27		Außerordentliches Ergebnis (Nr. 25 ./ Nr. 26)			
28		Jahresergebnis vor internen Leistungsbeziehungen (ordentliches Ergebnis und außerordentliches Ergebnis Nr. 24 und Nr. 27)	4.358	5.058	1.187
29		Erlöse der internen Leistungsbeziehungen			
30		Kosten der internen Leistungsbeziehungen			
31		Ergebnis der internen Leistungsbeziehungen			
32		Jahresergebnis nach internen Leistungsbeziehungen	4.358	5.058	1.187

Haushaltsplan Gemeinde Fernwald 2026

Teilfinanzhaushalt Kostenstelle 05330101 Leistungen an Verbände

Gemeinde Fernwald

		Haushaltsansatz				Investitions- und Investitionsförderungsmaßnahmen	
Nr.	Bezeichnung	2026	Verpflichtungs-ermächtigungen	2025	Ergebnis des Jahresabschlusses 2024	Gesamtauszahlungsbedarf	davon bisher bereitgestellt
	Einzahlungen aus Investitionstätigkeit						
20	+ Einz. aus Investitionszuweis. und -zuschüssen sowie aus Investitionsbeiträgen						
21	+ Einz. aus Abgängen von Vermögensgegenständen des Sachanlagevermögens und des immateriellen Anlagevermögens						
22	+ Einz. aus Abgängen von Vermögensgegenständen des Finanzanlagevermögens						
	Einzahlungen aus Finanzierungstätigkeit						
31	+ Einz. aus der Aufnahme v. Krediten und wirtschaftlich vergleichbaren Vorgängen für Investitionen						
	Summe						
	Auszahlungen aus Investitionstätigkeit						
24	- Ausz. für den Erwerb von Grundstücken und Gebäuden						
25	- Ausz. für Baumaßnahmen						
26	- Ausz. für Investitionen in das sonstige Sachanlagevermögen und immaterielle Anlagevermögen davon: Ausz. aus gewährten Investitionszuweisungen und -zuschüssen						
27	- Ausz. für Investitionen in das Finanzanlagevermögen						
	Auszahlungen aus Finanzierungstätigkeit						
32	- Ausz. für die Tilgung von Krediten und wirtschaftlich vergleichbaren Vorgängen für Investitionen						
	Summe						
	Saldo (Einzahlungen ./ Auszahlungen)						

Haushaltsplan Gemeinde Fernwald 2026

Teilergebnishaushalt Kostenstelle 05350101 Seniorenveranstaltungen

Gemeinde Fernwald

		Bezeichnung	Haushaltsansatz		Ergebnis des Jahresabschlusses 2024
Nr.	Konten		2026	2025	
		Ordentliche Erträge			
01	50	Privatrechtliche Leistungsentgelte			
02	51	Öffentlich-rechtliche Leistungsentgelte			
03	548-549	Kostenersatzleistungen und -erstattungen			-339
04	52	Bestandsveränderungen und aktivierte Eigenleistungen			
05	55	Steuern und steuerähnliche Erträge einschl. Erträge aus gesetzlichen Umlagen			
06	547	Erträge aus Transferleistungen			
07	540-543	Erträge aus Zuweisungen und Zuschüssen für lfd. Zwecke und allgemeine Umlagen			
08	546	Erträge aus der Auflösung von Sonderposten aus Investitionszuweisungen, -zuschüssen und Investitionsbeiträgen			
09	53	Sonstige ordentliche Erträge			
10		Summe der ordentlichen Erträge (Nr. 1 bis 9)			-339
		Ordentliche Aufwendungen			
11	62, 63, 640-643, 647-649, 65	Personalaufwendungen			
12	644-646	Versorgungsaufwendungen			
13	60, 61, 67-69	Aufwendungen für Sach- und Dienstleistungen	3.500	3.500	3.215
14	66	Abschreibungen	273	196	230
15	71	Aufwendungen für Zuweisungen und Zuschüsse sowie besondere Finanzaufwendungen	2.250	2.250	2.250
16	73	Steueraufwendungen einschl. Aufwendungen aus gesetzlichen Umlageverpflichtungen			
17	72	Transferaufwendungen			
18	70, 74, 76	Sonstige ordentliche Aufwendungen			
19		Summe der ordentlichen Aufwendungen (Nr. 11 bis 18)	6.023	5.946	5.695
20		Verwaltungsergebnis (Nr. 10 ./ Nr. 19)	6.023	5.946	5.356
21	56, 57	Finanzerträge			
22	77	Finanzaufwendungen			
23		Finanzergebnis (Nr. 21 bis Nr. 22)			
24		Ordentliches Ergebnis (Verwaltungsergebnis und Finanzergebnis Nr. 20 und Nr. 23)	6.023	5.946	5.356
25	59	Außerordentliche Erträge			-150
26	79	Außerordentliche Aufwendungen			
27		Außerordentliches Ergebnis (Nr. 25 ./ Nr. 26)			-150
28		Jahresergebnis vor internen Leistungsbeziehungen (ordentliches Ergebnis und außerordentliches Ergebnis Nr. 24 und Nr. 27)	6.023	5.946	5.206
29		Erlöse der internen Leistungsbeziehungen			
30		Kosten der internen Leistungsbeziehungen			
31		Ergebnis der internen Leistungsbeziehungen			
32		Jahresergebnis nach internen Leistungsbeziehungen	6.023	5.946	5.206

Haushaltsplan Gemeinde Fernwald 2026

Teilfinanzhaushalt Kostenstelle 05350101 Seniorenveranstaltungen

Gemeinde Fernwald

		Haushaltsansatz				Investitions- und Investitionsförderungsmaßnahmen	
Nr.	Bezeichnung	2026	Verpflichtungs-ermächtigungen	2025	Ergebnis des Jahresabschlusses 2024	Gesamtauszahlungsbedarf	davon bisher bereitgestellt
	Einzahlungen aus Investitionstätigkeit						
20	+ Einz. aus Investitionszuweis. und -zuschüssen sowie aus Investitionsbeiträgen						
21	+ Einz. aus Abgängen von Vermögensgegenständen des Sachanlagevermögens und des immateriellen Anlagevermögens						
22	+ Einz. aus Abgängen von Vermögensgegenständen des Finanzanlagevermögens						
	Einzahlungen aus Finanzierungstätigkeit						
31	+ Einz. aus der Aufnahme v. Krediten und wirtschaftlich vergleichbaren Vorgängen für Investitionen						
	Summe						
	Auszahlungen aus Investitionstätigkeit						
24	- Ausz. für den Erwerb von Grundstücken und Gebäuden						
25	- Ausz. für Baumaßnahmen						
26	- Ausz. für Investitionen in das sonstige Sachanlagevermögen und immaterielle Anlagevermögen davon: Ausz. aus gewährten Investitionszuweisungen und -zuschüssen				-339		
27	- Ausz. für Investitionen in das Finanzanlagevermögen						
	Auszahlungen aus Finanzierungstätigkeit						
32	- Ausz. für die Tilgung von Krediten und wirtschaftlich vergleichbaren Vorgängen für Investitionen						
	Summe				-339		
	Saldo (Einzahlungen ./ Auszahlungen)				-339		

Haushaltsplan Gemeinde Fernwald 2026

Teilergebnishaushalt Kostenstelle 06360101 Netzwerk Tagespflege

Gemeinde Fernwald

		Bezeichnung	Haushaltsansatz		Ergebnis des Jahresabschlusses 2024
Nr.	Konten		2026	2025	
		Ordentliche Erträge			
01	50	Privatrechtliche Leistungsentgelte			
02	51	Öffentlich-rechtliche Leistungsentgelte			
03	548-549	Kostenersatzleistungen und -erstattungen			
04	52	Bestandsveränderungen und aktivierte Eigenleistungen			
05	55	Steuern und steuerähnliche Erträge einschl. Erträge aus gesetzlichen Umlagen			
06	547	Erträge aus Transferleistungen			
07	540-543	Erträge aus Zuweisungen und Zuschüssen für lfd. Zwecke und allgemeine Umlagen			
08	546	Erträge aus der Auflösung von Sonderposten aus Investitionszuweisungen, -zuschüssen und Investitionsbeiträgen			
09	53	Sonstige ordentliche Erträge			
10		Summe der ordentlichen Erträge (Nr. 1 bis 9)			
		Ordentliche Aufwendungen			
11	62, 63, 640-643, 647-649, 65	Personalaufwendungen			
12	644-646	Versorgungsaufwendungen			
13	60, 61, 67-69	Aufwendungen für Sach- und Dienstleistungen			
14	66	Abschreibungen			
15	71	Aufwendungen für Zuweisungen und Zuschüsse sowie besondere Finanzaufwendungen	2.400	2.400	2.400
16	73	Steueraufwendungen einschl. Aufwendungen aus gesetzlichen Umlageverpflichtungen			
17	72	Transferaufwendungen			
18	70, 74, 76	Sonstige ordentliche Aufwendungen			
19		Summe der ordentlichen Aufwendungen (Nr. 11 bis 18)	2.400	2.400	2.400
20		Verwaltungsergebnis (Nr. 10 ./ Nr. 19)	2.400	2.400	2.400
21	56, 57	Finanzerträge			
22	77	Finanzaufwendungen			
23		Finanzergebnis (Nr. 21 bis Nr. 22)			
24		Ordentliches Ergebnis (Verwaltungsergebnis und Finanzergebnis Nr. 20 und Nr. 23)	2.400	2.400	2.400
25	59	Außerordentliche Erträge			
26	79	Außerordentliche Aufwendungen			
27		Außerordentliches Ergebnis (Nr. 25 ./ Nr. 26)			
28		Jahresergebnis vor internen Leistungsbeziehungen (ordentliches Ergebnis und außerordentliches Ergebnis Nr. 24 und Nr. 27)	2.400	2.400	2.400
29		Erlöse der internen Leistungsbeziehungen			
30		Kosten der internen Leistungsbeziehungen			
31		Ergebnis der internen Leistungsbeziehungen			
32		Jahresergebnis nach internen Leistungsbeziehungen	2.400	2.400	2.400

Haushaltsplan Gemeinde Fernwald 2026

Teilfinanzhaushalt Kostenstelle 06360101 Netzwerk Tagespflege

Gemeinde Fernwald

		Haushaltsansatz				Investitions- und Investitionsförderungsmaßnahmen	
Nr.	Bezeichnung	2026	Verpflichtungs-ermächtigungen	2025	Ergebnis des Jahresabschlusses 2024	Gesamt-auszahlungsbedarf	davon bisher bereitgestellt
	Einzahlungen aus Investitionstätigkeit						
20	+ Einz. aus Investitionszuweis. und -zuschüssen sowie aus Investitionsbeiträgen						
21	+ Einz. aus Abgängen von Vermögensgegenständen des Sachanlagevermögens und des immateriellen Anlagevermögens						
22	+ Einz. aus Abgängen von Vermögensgegenständen des Finanzanlagevermögens						
	Einzahlungen aus Finanzierungstätigkeit						
31	+ Einz. aus der Aufnahme v. Krediten und wirtschaftlich vergleichbaren Vorgängen für Investitionen						
	Summe						
	Auszahlungen aus Investitionstätigkeit						
24	- Ausz. für den Erwerb von Grundstücken und Gebäuden						
25	- Ausz. für Baumaßnahmen						
26	- Ausz. für Investitionen in das sonstige Sachanlagevermögen und immaterielle Anlagevermögen davon: Ausz. aus gewährten Investitionszuweisungen und -zuschüssen						
27	- Ausz. für Investitionen in das Finanzanlagevermögen						
	Auszahlungen aus Finanzierungstätigkeit						
32	- Ausz. für die Tilgung von Krediten und wirtschaftlich vergleichbaren Vorgängen für Investitionen						
	Summe						
	Saldo (Einzahlungen ./ Auszahlungen)						

Haushaltsplan Gemeinde Fernwald 2026

Teilergebnishaushalt Kostenstelle 06360201 Jugendpflege

Gemeinde Fernwald

		Bezeichnung	Haushaltsansatz		Ergebnis des Jahresabschlusses 2024
Nr.	Konten		2026	2025	
		Ordentliche Erträge			
01	50	Privatrechtliche Leistungsentgelte	-500		-213
02	51	Öffentlich-rechtliche Leistungsentgelte			
03	548-549	Kostenersatzleistungen und -erstattungen	-1.200		
04	52	Bestandsveränderungen und aktivierte Eigenleistungen			
05	55	Steuern und steuerähnliche Erträge einschl. Erträge aus gesetzlichen Umlagen			
06	547	Erträge aus Transferleistungen			
07	540-543	Erträge aus Zuweisungen und Zuschüssen für lfd. Zwecke und allgemeine Umlagen	-300		-1.097
08	546	Erträge aus der Auflösung von Sonderposten aus Investitionszuweisungen, -zuschüssen und Investitionsbeiträgen			
09	53	Sonstige ordentliche Erträge			
10		Summe der ordentlichen Erträge (Nr. 1 bis 9)	-2.000		-1.310
		Ordentliche Aufwendungen			
11	62, 63, 640-643, 647-649, 65	Personalaufwendungen	82.100	76.600	69.573
12	644-646	Versorgungsaufwendungen	5.400	5.100	4.591
13	60, 61, 67-69	Aufwendungen für Sach- und Dienstleistungen	14.150	13.950	10.247
14	66	Abschreibungen	125	125	125
15	71	Aufwendungen für Zuweisungen und Zuschüsse sowie besondere Finanzaufwendungen	4.000	1.800	1.000
16	73	Steueraufwendungen einschl. Aufwendungen aus gesetzlichen Umlageverpflichtungen			
17	72	Transferaufwendungen			
18	70, 74, 76	Sonstige ordentliche Aufwendungen			
19		Summe der ordentlichen Aufwendungen (Nr. 11 bis 18)	105.775	97.575	85.536
20		Verwaltungsergebnis (Nr. 10 ./ Nr. 19)	103.775	97.575	84.226
21	56, 57	Finanzerträge			
22	77	Finanzaufwendungen			
23		Finanzergebnis (Nr. 21 bis Nr. 22)			
24		Ordentliches Ergebnis (Verwaltungsergebnis und Finanzergebnis Nr. 20 und Nr. 23)	103.775	97.575	84.226
25	59	Außerordentliche Erträge			-700
26	79	Außerordentliche Aufwendungen			
27		Außerordentliches Ergebnis (Nr. 25 ./ Nr. 26)			-700
28		Jahresergebnis vor internen Leistungsbeziehungen (ordentliches Ergebnis und außerordentliches Ergebnis Nr. 24 und Nr. 27)	103.775	97.575	83.526
29		Erlöse der internen Leistungsbeziehungen			
30		Kosten der internen Leistungsbeziehungen			
31		Ergebnis der internen Leistungsbeziehungen			
32		Jahresergebnis nach internen Leistungsbeziehungen	103.775	97.575	83.526

Haushaltsplan Gemeinde Fernwald 2026

Teilfinanzhaushalt Kostenstelle 06360201 Jugendpflege

Gemeinde Fernwald

		Haushaltsansatz				Investitions- und Investitionsförderungsmaßnahmen	
Nr.	Bezeichnung	2026	Verpflichtungs-ermächtigungen	2025	Ergebnis des Jahresabschlusses 2024	Gesamtauszahlungsbedarf	davon bisher bereitgestellt
	Einzahlungen aus Investitionstätigkeit						
20	+ Einz. aus Investitionszuweis. und -zuschüssen sowie aus Investitionsbeiträgen						
21	+ Einz. aus Abgängen von Vermögensgegenständen des Sachanlagevermögens und des immateriellen Anlagevermögens						
22	+ Einz. aus Abgängen von Vermögensgegenständen des Finanzanlagevermögens						
	Einzahlungen aus Finanzierungstätigkeit						
31	+ Einz. aus der Aufnahme v. Krediten und wirtschaftlich vergleichbaren Vorgängen für Investitionen						
	Summe						
	Auszahlungen aus Investitionstätigkeit						
24	- Ausz. für den Erwerb von Grundstücken und Gebäuden						
25	- Ausz. für Baumaßnahmen						
26	- Ausz. für Investitionen in das sonstige Sachanlagevermögen und immaterielle Anlagevermögen davon: Ausz. aus gewährten Investitionszuweisungen und -zuschüssen						
27	- Ausz. für Investitionen in das Finanzanlagevermögen						
	Auszahlungen aus Finanzierungstätigkeit						
32	- Ausz. für die Tilgung von Krediten und wirtschaftlich vergleichbaren Vorgängen für Investitionen						
	Summe						
	Saldo (Einzahlungen ./ Auszahlungen)						

Haushaltsplan Gemeinde Fernwald 2026

Teilergebnishaushalt Kostenstelle 06360202 Ferienspiele

Gemeinde Fernwald

		Bezeichnung	Haushaltsansatz		Ergebnis des Jahresabschlusses 2024
Nr.	Konten		2026	2025	
		Ordentliche Erträge			
01	50	Privatrechtliche Leistungsentgelte	-6.000	-6.000	-6.020
02	51	Öffentlich-rechtliche Leistungsentgelte			
03	548-549	Kostenersatzleistungen und -erstattungen			
04	52	Bestandsveränderungen und aktivierte Eigenleistungen			
05	55	Steuern und steuerähnliche Erträge einschl. Erträge aus gesetzlichen Umlagen			
06	547	Erträge aus Transferleistungen			
07	540-543	Erträge aus Zuweisungen und Zuschüssen für lfd. Zwecke und allgemeine Umlagen			
08	546	Erträge aus der Auflösung von Sonderposten aus Investitionszuweisungen, -zuschüssen und Investitionsbeiträgen			
09	53	Sonstige ordentliche Erträge			
10		Summe der ordentlichen Erträge (Nr. 1 bis 9)	-6.000	-6.000	-6.020
		Ordentliche Aufwendungen			
11	62, 63, 640-643, 647-649, 65	Personalaufwendungen		5.000	2.976
12	644-646	Versorgungsaufwendungen			
13	60, 61, 67-69	Aufwendungen für Sach- und Dienstleistungen	13.220	8.870	9.999
14	66	Abschreibungen			
15	71	Aufwendungen für Zuweisungen und Zuschüsse sowie besondere Finanzaufwendungen	4.500	4.500	1.134
16	73	Steueraufwendungen einschl. Aufwendungen aus gesetzlichen Umlageverpflichtungen			
17	72	Transferaufwendungen			
18	70, 74, 76	Sonstige ordentliche Aufwendungen			
19		Summe der ordentlichen Aufwendungen (Nr. 11 bis 18)	17.720	18.370	14.109
20		Verwaltungsergebnis (Nr. 10 ./ Nr. 19)	11.720	12.370	8.089
21	56, 57	Finanzerträge			
22	77	Finanzaufwendungen			
23		Finanzergebnis (Nr. 21 bis Nr. 22)			
24		Ordentliches Ergebnis (Verwaltungsergebnis und Finanzergebnis Nr. 20 und Nr. 23)	11.720	12.370	8.089
25	59	Außerordentliche Erträge			
26	79	Außerordentliche Aufwendungen			
27		Außerordentliches Ergebnis (Nr. 25 ./ Nr. 26)			
28		Jahresergebnis vor internen Leistungsbeziehungen (ordentliches Ergebnis und außerordentliches Ergebnis Nr. 24 und Nr. 27)	11.720	12.370	8.089
29		Erlöse der internen Leistungsbeziehungen			
30		Kosten der internen Leistungsbeziehungen			
31		Ergebnis der internen Leistungsbeziehungen			
32		Jahresergebnis nach internen Leistungsbeziehungen	11.720	12.370	8.089

Haushaltsplan Gemeinde Fernwald 2026

Teilfinanzhaushalt Kostenstelle 06360202 Ferienspiele

Gemeinde Fernwald

		Haushaltsansatz				Investitions- und Investitionsförderungsmaßnahmen	
Nr.	Bezeichnung	2026	Verpflichtungs-ermächtigungen	2025	Ergebnis des Jahresabschlusses 2024	Gesamtauszahlungsbedarf	davon bisher bereitgestellt
	Einzahlungen aus Investitionstätigkeit						
20	+ Einz. aus Investitionszuweis. und -zuschüssen sowie aus Investitionsbeiträgen						
21	+ Einz. aus Abgängen von Vermögensgegenständen des Sachanlagevermögens und des immateriellen Anlagevermögens						
22	+ Einz. aus Abgängen von Vermögensgegenständen des Finanzanlagevermögens						
	Einzahlungen aus Finanzierungstätigkeit						
31	+ Einz. aus der Aufnahme v. Krediten und wirtschaftlich vergleichbaren Vorgängen für Investitionen						
	Summe						
	Auszahlungen aus Investitionstätigkeit						
24	- Ausz. für den Erwerb von Grundstücken und Gebäuden						
25	- Ausz. für Baumaßnahmen						
26	- Ausz. für Investitionen in das sonstige Sachanlagevermögen und immaterielle Anlagevermögen davon: Ausz. aus gewährten Investitionszuweisungen und -zuschüssen						
27	- Ausz. für Investitionen in das Finanzanlagevermögen						
	Auszahlungen aus Finanzierungstätigkeit						
32	- Ausz. für die Tilgung von Krediten und wirtschaftlich vergleichbaren Vorgängen für Investitionen						
	Summe						
	Saldo (Einzahlungen ./ Auszahlungen)						

Haushaltsplan Gemeinde Fernwald 2026

Teilergebnishaushalt Kostenstelle 06360501 Kita "Froschwiese" Steinbach

Gemeinde Fernwald

		Bezeichnung	Haushaltsansatz		Ergebnis des Jahresabschlusses 2024
Nr.	Konten		2026	2025	
		Ordentliche Erträge			
01	50	Privatrechtliche Leistungsentgelte	-81.840	-80.466	-57.024
02	51	Öffentlich-rechtliche Leistungsentgelte	-91.867	-92.748	-71.622
03	548-549	Kostenersatzleistungen und -erstattungen	-10.000	-20.000	-12.507
04	52	Bestandsveränderungen und aktivierte Eigenleistungen			
05	55	Steuern und steuerähnliche Erträge einschl. Erträge aus gesetzlichen Umlagen			
06	547	Erträge aus Transferleistungen			
07	540-543	Erträge aus Zuweisungen und Zuschüssen für lfd. Zwecke und allgemeine Umlagen	-440.113	-543.934	-539.796
08	546	Erträge aus der Auflösung von Sonderposten aus Investitionszuweisungen, -zuschüssen und Investitionsbeiträgen	-4.503	-4.503	-4.503
09	53	Sonstige ordentliche Erträge			
10		Summe der ordentlichen Erträge (Nr. 1 bis 9)	-628.323	-741.651	-685.451
		Ordentliche Aufwendungen			
11	62, 63, 640-643, 647-649, 65	Personalaufwendungen	1.357.550	1.323.102	1.101.211
12	644-646	Versorgungsaufwendungen	94.000	88.200	78.279
13	60, 61, 67-69	Aufwendungen für Sach- und Dienstleistungen	155.140	136.439	202.674
14	66	Abschreibungen	24.313	23.566	24.631
15	71	Aufwendungen für Zuweisungen und Zuschüsse sowie besondere Finanzaufwendungen			1.149
16	73	Steueraufwendungen einschl. Aufwendungen aus gesetzlichen Umlageverpflichtungen			
17	72	Transferaufwendungen			
18	70, 74, 76	Sonstige ordentliche Aufwendungen			
19		Summe der ordentlichen Aufwendungen (Nr. 11 bis 18)	1.631.003	1.571.307	1.407.944
20		Verwaltungsergebnis (Nr. 10 ./ Nr. 19)	1.002.680	829.656	722.493
21	56, 57	Finanzerträge			
22	77	Finanzaufwendungen			
23		Finanzergebnis (Nr. 21 bis Nr. 22)			
24		Ordentliches Ergebnis (Verwaltungsergebnis und Finanzergebnis Nr. 20 und Nr. 23)	1.002.680	829.656	722.493
25	59	Außerordentliche Erträge			-50
26	79	Außerordentliche Aufwendungen			
27		Außerordentliches Ergebnis (Nr. 25 ./ Nr. 26)			-50
28		Jahresergebnis vor internen Leistungsbeziehungen (ordentliches Ergebnis und außerordentliches Ergebnis Nr. 24 und Nr. 27)	1.002.680	829.656	722.443
29		Erlöse der internen Leistungsbeziehungen			
30		Kosten der internen Leistungsbeziehungen		21.564	
31		Ergebnis der internen Leistungsbeziehungen		21.564	
32		Jahresergebnis nach internen Leistungsbeziehungen	1.002.680	851.220	722.443

Haushaltsplan Gemeinde Fernwald 2026

Teilfinanzhaushalt Kostenstelle 06360501 Kita "Froschwiese" Steinbach

Gemeinde Fernwald

		Haushaltsansatz				Investitions- und Investitionsförderungsmaßnahmen	
Nr.	Bezeichnung	2026	Verpflichtungs-ermächtigungen	2025	Ergebnis des Jahresabschlusses 2024	Gesamtauszahlungsbedarf	davon bisher bereitgestellt
	Einzahlungen aus Investitionstätigkeit						
20	+ Einz. aus Investitionszuweis. und -zuschüssen sowie aus Investitionsbeiträgen	4.146		146	146		
21	+ Einz. aus Abgängen von Vermögensgegenständen des Sachanlagevermögens und des immateriellen Anlagevermögens						
22	+ Einz. aus Abgängen von Vermögensgegenständen des Finanzanlagevermögens						
	Einzahlungen aus Finanzierungstätigkeit						
31	+ Einz. aus der Aufnahme v. Krediten und wirtschaftlich vergleichbaren Vorgängen für Investitionen						
	Summe	4.146		146	146		
	Auszahlungen aus Investitionstätigkeit						
24	- Ausz. für den Erwerb von Grundstücken und Gebäuden						
25	- Ausz. für Baumaßnahmen					-534.000	-534.000
26	- Ausz. für Investitionen in das sonstige Sachanlagevermögen und immaterielle Anlagevermögen davon: Ausz. aus gewährten Investitionszuweisungen und -zuschüssen	-24.000		-20.000	-11.665	-241.513	-241.513
27	- Ausz. für Investitionen in das Finanzanlagevermögen						
	Auszahlungen aus Finanzierungstätigkeit						
32	- Ausz. für die Tilgung von Krediten und wirtschaftlich vergleichbaren Vorgängen für Investitionen	-292		-292	-292	-15.856	-15.272
	Summe	-24.292		-20.292	-11.957	-791.369	-790.785
	Saldo (Einzahlungen ./ Auszahlungen)	-20.146		-20.146	-11.811	-791.369	-790.785

Haushaltsplan Gemeinde Fernwald 2026

Investitionen Kostenstelle 06360501 Kita "Froschwiese" Steinbach

Gemeinde Fernwald

Nr. Bezeichnung	Ansatz 2025	Ansatz 2026	Nachtrag 2026	Differenz	Finanzplan 2027	Finanzplan 2028	Finanzplan 2029
I063605-22 BGA Kindergarten Steinbach	-20.000	-20.000	-20.000	0	0	0	0
20 20 Einz.a.Inv.zuw.u.-zusch.s.a.Inv.beitr.	0	4.000	4.000	0	0	0	0
26 26 Ausz.f.Inv.est.i.d.sonst.Sachanl.vermögen	-20.000	-24.000	-24.000	0	0	0	0
SI063605-3 Energetische Sanierung Kita Steinbach	-146	-146	-146	0	-146	-146	0
20 20 Einz.a.Inv.zuw.u.-zusch.s.a.Inv.beitr.	146	146	146	0	146	146	0
31 32 Ausz.f.d.Tilg.v.Kred.u.inn.Darl.. wirtschaftl.	-292	-292	-292	0	-292	-292	0

Haushaltsplan Gemeinde Fernwald 2026

Teilergebnishaushalt Kostenstelle 06360502 Kita "Wirbelwind" Annerod

Gemeinde Fernwald

		Bezeichnung	Haushaltsansatz		Ergebnis des Jahresabschlusses 2024
Nr.	Konten		2026	2025	
		Ordentliche Erträge			
01	50	Privatrechtliche Leistungsentgelte	-81.510	-81.015	-50.169
02	51	Öffentlich-rechtliche Leistungsentgelte	-83.112	-65.199	-58.220
03	548-549	Kostenersatzleistungen und -erstattungen	-20.000	-10.000	-49.477
04	52	Bestandsveränderungen und aktivierte Eigenleistungen			
05	55	Steuern und steuerähnliche Erträge einschl. Erträge aus gesetzlichen Umlagen			
06	547	Erträge aus Transferleistungen			
07	540-543	Erträge aus Zuweisungen und Zuschüssen für lfd. Zwecke und allgemeine Umlagen	-395.576	-412.549	-437.645
08	546	Erträge aus der Auflösung von Sonderposten aus Investitionszuweisungen, -zuschüssen und Investitionsbeiträgen	-13.652	-13.652	-13.653
09	53	Sonstige ordentliche Erträge			
10		Summe der ordentlichen Erträge (Nr. 1 bis 9)	-593.850	-582.415	-609.164
		Ordentliche Aufwendungen			
11	62, 63, 640-643, 647-649, 65	Personalaufwendungen	1.278.600	1.339.687	1.200.548
12	644-646	Versorgungsaufwendungen	93.200	87.500	81.336
13	60, 61, 67-69	Aufwendungen für Sach- und Dienstleistungen	152.866	146.269	144.406
14	66	Abschreibungen	48.216	47.456	48.782
15	71	Aufwendungen für Zuweisungen und Zuschüsse sowie besondere Finanzaufwendungen			
16	73	Steueraufwendungen einschl. Aufwendungen aus gesetzlichen Umlageverpflichtungen			
17	72	Transferaufwendungen			
18	70, 74, 76	Sonstige ordentliche Aufwendungen			
19		Summe der ordentlichen Aufwendungen (Nr. 11 bis 18)	1.572.882	1.620.912	1.475.071
20		Verwaltungsergebnis (Nr. 10 ./ Nr. 19)	979.032	1.038.497	865.907
21	56, 57	Finanzerträge			
22	77	Finanzaufwendungen			
23		Finanzergebnis (Nr. 21 bis Nr. 22)			
24		Ordentliches Ergebnis (Verwaltungsergebnis und Finanzergebnis Nr. 20 und Nr. 23)	979.032	1.038.497	865.907
25	59	Außerordentliche Erträge			-1.000
26	79	Außerordentliche Aufwendungen			
27		Außerordentliches Ergebnis (Nr. 25 ./ Nr. 26)			-1.000
28		Jahresergebnis vor internen Leistungsbeziehungen (ordentliches Ergebnis und außerordentliches Ergebnis Nr. 24 und Nr. 27)	979.032	1.038.497	864.907
29		Erlöse der internen Leistungsbeziehungen			
30		Kosten der internen Leistungsbeziehungen		15.797	
31		Ergebnis der internen Leistungsbeziehungen		15.797	
32		Jahresergebnis nach internen Leistungsbeziehungen	979.032	1.054.294	864.907

Haushaltsplan Gemeinde Fernwald 2026

Teilfinanzhaushalt Kostenstelle 06360502 Kita "Wirbelwind" Annerod

Gemeinde Fernwald

		Haushaltsansatz				Investitions- und Investitionsförderungsmaßnahmen	
Nr.	Bezeichnung	2026	Verpflichtungs-ermächtigungen	2025	Ergebnis des Jahresabschlusses 2024	Gesamtauszahlungsbedarf	davon bisher bereitgestellt
	Einzahlungen aus Investitionstätigkeit						
20	+ Einz. aus Investitionszuweis. und -zuschüssen sowie aus Investitionsbeiträgen	11.935		6.035	6.035		
21	+ Einz. aus Abgängen von Vermögensgegenständen des Sachanlagevermögens und des immateriellen Anlagevermögens						
22	+ Einz. aus Abgängen von Vermögensgegenständen des Finanzanlagevermögens						
	Einzahlungen aus Finanzierungstätigkeit						
31	+ Einz. aus der Aufnahme v. Krediten und wirtschaftlich vergleichbaren Vorgängen für Investitionen						
	Summe	11.935		6.035	6.035		
	Auszahlungen aus Investitionstätigkeit						
24	- Ausz. für den Erwerb von Grundstücken und Gebäuden					-590.000	-590.000
25	- Ausz. für Baumaßnahmen					-2.818.000	-2.818.000
26	- Ausz. für Investitionen in das sonstige Sachanlagevermögen und immaterielle Anlagevermögen davon: Ausz. aus gewährten Investitionszuweisungen und -zuschüssen	-25.900		-22.400	-15.077	-281.979	-281.979
27	- Ausz. für Investitionen in das Finanzanlagevermögen						
	Auszahlungen aus Finanzierungstätigkeit						
32	- Ausz. für die Tilgung von Krediten und wirtschaftlich vergleichbaren Vorgängen für Investitionen	-7.242		-7.242	-7.242	-72.772	-58.288
	Summe	-33.142		-29.642	-22.319	-3.762.751	-3.748.267
	Saldo (Einzahlungen ./ Auszahlungen)	-21.207		-23.607	-16.284	-3.762.751	-3.748.267

Haushaltsplan Gemeinde Fernwald 2026

Investitionen Kostenstelle 06360502 Kita "Wirbelwind" Annerod

Gemeinde Fernwald

Nr. Bezeichnung	Ansatz 2025	Ansatz 2026	Nachtrag 2026	Differenz	Finanzplan 2027	Finanzplan 2028	Finanzplan 2029
I063605-23 BGA Kindergarten Annerod	-22.400	-20.000	-20.000	0	0	0	0
20 20 Einz.a.Inv.zuw.u.-zusch.s.a.Inv.beitr.	0	5.900	5.900	0	0	0	0
26 26 Ausz.f.Invst.i.d.sonst.Sachanl.vermögen	-22.400	-25.900	-25.900	0	0	0	0
SI063605-1 Energetische Sanierung KG Annerod	-1.207	-1.207	-1.207	0	-1.207	-1.207	0
20 20 Einz.a.Inv.zuw.u.-zusch.s.a.Inv.beitr.	6.035	6.035	6.035	0	6.035	6.035	0
31 32 Ausz.f.d.Tilg.v.Kred.u.inn.Darl.. wirtschaftl.	-7.242	-7.242	-7.242	0	-7.242	-7.242	0

Haushaltsplan Gemeinde Fernwald 2026

Teilergebnishaushalt Kostenstelle 06360503 Kita "Schatzinsel" Albach

Gemeinde Fernwald

		Bezeichnung	Haushaltsansatz		Ergebnis des Jahresabschlusses 2024
Nr.	Konten		2026	2025	
		Ordentliche Erträge			
01	50	Privatrechtliche Leistungsentgelte	-74.910	-64.501	-47.362
02	51	Öffentlich-rechtliche Leistungsentgelte	-77.717	-68.492	-51.243
03	548-549	Kostenersatzleistungen und -erstattungen	-12.000	-5.000	-6.886
04	52	Bestandsveränderungen und aktivierte Eigenleistungen			
05	55	Steuern und steuerähnliche Erträge einschl. Erträge aus gesetzlichen Umlagen			
06	547	Erträge aus Transferleistungen			
07	540-543	Erträge aus Zuweisungen und Zuschüssen für lfd. Zwecke und allgemeine Umlagen	-201.022	-207.367	-262.616
08	546	Erträge aus der Auflösung von Sonderposten aus Investitionszuweisungen, -zuschüssen und Investitionsbeiträgen	-7.921	-7.920	-7.921
09	53	Sonstige ordentliche Erträge			
10		Summe der ordentlichen Erträge (Nr. 1 bis 9)	-373.570	-353.280	-376.028
		Ordentliche Aufwendungen			
11	62, 63, 640-643, 647-649, 65	Personalaufwendungen	899.300	852.213	823.117
12	644-646	Versorgungsaufwendungen	60.700	57.000	54.015
13	60, 61, 67-69	Aufwendungen für Sach- und Dienstleistungen	80.924	121.495	86.428
14	66	Abschreibungen	65.980	64.367	64.672
15	71	Aufwendungen für Zuweisungen und Zuschüsse sowie besondere Finanzaufwendungen			
16	73	Steueraufwendungen einschl. Aufwendungen aus gesetzlichen Umlageverpflichtungen			
17	72	Transferaufwendungen			
18	70, 74, 76	Sonstige ordentliche Aufwendungen			
19		Summe der ordentlichen Aufwendungen (Nr. 11 bis 18)	1.106.904	1.095.075	1.028.232
20		Verwaltungsergebnis (Nr. 10 ./ Nr. 19)	733.334	741.795	652.204
21	56, 57	Finanzerträge			
22	77	Finanzaufwendungen			
23		Finanzergebnis (Nr. 21 bis Nr. 22)			
24		Ordentliches Ergebnis (Verwaltungsergebnis und Finanzergebnis Nr. 20 und Nr. 23)	733.334	741.795	652.204
25	59	Außerordentliche Erträge			-150
26	79	Außerordentliche Aufwendungen			
27		Außerordentliches Ergebnis (Nr. 25 ./ Nr. 26)			-150
28		Jahresergebnis vor internen Leistungsbeziehungen (ordentliches Ergebnis und außerordentliches Ergebnis Nr. 24 und Nr. 27)	733.334	741.795	652.054
29		Erlöse der internen Leistungsbeziehungen			
30		Kosten der internen Leistungsbeziehungen		33.268	
31		Ergebnis der internen Leistungsbeziehungen		33.268	
32		Jahresergebnis nach internen Leistungsbeziehungen	733.334	775.063	652.054

Haushaltsplan Gemeinde Fernwald 2026

Teilfinanzhaushalt Kostenstelle 06360503 Kita "Schatzinsel" Albach

Gemeinde Fernwald

		Haushaltsansatz				Investitions- und Investitionsförderungsmaßnahmen	
Nr.	Bezeichnung	2026	Verpflichtungs-ermächtigungen	2025	Ergebnis des Jahresabschlusses 2024	Gesamtauszahlungsbedarf	davon bisher bereitgestellt
	Einzahlungen aus Investitionstätigkeit						
20	+ Einz. aus Investitionszuweis. und -zuschüssen sowie aus Investitionsbeiträgen	2.000					
21	+ Einz. aus Abgängen von Vermögensgegenständen des Sachanlagevermögens und des immateriellen Anlagevermögens						
22	+ Einz. aus Abgängen von Vermögensgegenständen des Finanzanlagevermögens						
	Einzahlungen aus Finanzierungstätigkeit						
31	+ Einz. aus der Aufnahme v. Krediten und wirtschaftlich vergleichbaren Vorgängen für Investitionen						
	Summe	2.000					
	Auszahlungen aus Investitionstätigkeit						
24	- Ausz. für den Erwerb von Grundstücken und Gebäuden					-38.000	-38.000
25	- Ausz. für Baumaßnahmen					-690.000	-690.000
26	- Ausz. für Investitionen in das sonstige Sachanlagevermögen und immaterielle Anlagevermögen davon: Ausz. aus gewährten Investitionszuweisungen und -zuschüssen	-17.000		-15.000	-20.612	-295.700	-295.700
27	- Ausz. für Investitionen in das Finanzanlagevermögen						
	Auszahlungen aus Finanzierungstätigkeit						
32	- Ausz. für die Tilgung von Krediten und wirtschaftlich vergleichbaren Vorgängen für Investitionen					-438	-438
	Summe	-17.000		-15.000	-20.612	-1.024.138	-1.024.138
	Saldo (Einzahlungen ./ Auszahlungen)	-15.000		-15.000	-20.612	-1.024.138	-1.024.138

Haushaltsplan Gemeinde Fernwald 2026

Investitionen Kostenstelle 06360503 Kita "Schatzinsel" Albach

Gemeinde Fernwald

Nr. Bezeichnung	Ansatz 2025	Ansatz 2026	Nachtrag 2026	Differenz	Finanzplan 2027	Finanzplan 2028	Finanzplan 2029
I063605-24 BGA Kindergarten Albach	-15.000	-15.000	-15.000	0	0	0	0
20 20 Einz.a.Inv.zuw.u.-zusch.s.a.Inv.beitr.	0	2.000	2.000	0	0	0	0
26 26 Ausz.f.Invest.i.d.sonst.Sachanl.vermögen	-15.000	-17.000	-17.000	0	0	0	0

Haushaltsplan Gemeinde Fernwald 2026

Teilergebnishaushalt Kostenstelle 06360504 Kita "Waldnest" Annerod

Gemeinde Fernwald

		Bezeichnung	Haushaltsansatz		Ergebnis des Jahresabschlusses 2024
Nr.	Konten		2026	2025	
		Ordentliche Erträge			
01	50	Privatrechtliche Leistungsentgelte			-500
02	51	Öffentlich-rechtliche Leistungsentgelte		-58.015	
03	548-549	Kostenersatzleistungen und -erstattungen			
04	52	Bestandsveränderungen und aktivierte Eigenleistungen			
05	55	Steuern und steuerähnliche Erträge einschl. Erträge aus gesetzlichen Umlagen			
06	547	Erträge aus Transferleistungen			
07	540-543	Erträge aus Zuweisungen und Zuschüssen für lfd. Zwecke und allgemeine Umlagen		-87.706	-43.853
08	546	Erträge aus der Auflösung von Sonderposten aus Investitionszuweisungen, -zuschüssen und Investitionsbeiträgen	-39.174	-39.174	-32.818
09	53	Sonstige ordentliche Erträge	-600		
10		Summe der ordentlichen Erträge (Nr. 1 bis 9)	-39.774	-184.895	-77.171
		Ordentliche Aufwendungen			
11	62, 63, 640-643, 647-649, 65	Personalaufwendungen			
12	644-646	Versorgungsaufwendungen			
13	60, 61, 67-69	Aufwendungen für Sach- und Dienstleistungen	21.062	25.330	10.634
14	66	Abschreibungen	146.578	143.409	142.032
15	71	Aufwendungen für Zuweisungen und Zuschüsse sowie besondere Finanzaufwendungen	796.325	784.441	746.628
16	73	Steueraufwendungen einschl. Aufwendungen aus gesetzlichen Umlageverpflichtungen			
17	72	Transferaufwendungen			
18	70, 74, 76	Sonstige ordentliche Aufwendungen			
19		Summe der ordentlichen Aufwendungen (Nr. 11 bis 18)	963.964	953.180	899.295
20		Verwaltungsergebnis (Nr. 10 ./ Nr. 19)	924.190	768.285	822.124
21	56, 57	Finanzerträge			
22	77	Finanzaufwendungen			
23		Finanzergebnis (Nr. 21 bis Nr. 22)			
24		Ordentliches Ergebnis (Verwaltungsergebnis und Finanzergebnis Nr. 20 und Nr. 23)	924.190	768.285	822.124
25	59	Außerordentliche Erträge			
26	79	Außerordentliche Aufwendungen			
27		Außerordentliches Ergebnis (Nr. 25 ./ Nr. 26)			
28		Jahresergebnis vor internen Leistungsbeziehungen (ordentliches Ergebnis und außerordentliches Ergebnis Nr. 24 und Nr. 27)	924.190	768.285	822.124
29		Erlöse der internen Leistungsbeziehungen			
30		Kosten der internen Leistungsbeziehungen			
31		Ergebnis der internen Leistungsbeziehungen			
32		Jahresergebnis nach internen Leistungsbeziehungen	924.190	768.285	822.124

Haushaltsplan Gemeinde Fernwald 2026

Teilfinanzhaushalt Kostenstelle 06360504 Kita "Waldnest" Annerod

Gemeinde Fernwald

		Haushaltsansatz				Investitions- und Investitionsförderungsmaßnahmen	
Nr.	Bezeichnung	2026	Verpflichtungs-ermächtigungen	2025	Ergebnis des Jahresabschlusses 2024	Gesamtauszahlungsbedarf	davon bisher bereitgestellt
	Einzahlungen aus Investitionstätigkeit						
20	+ Einz. aus Investitionszuweis. und -zuschüssen sowie aus Investitionsbeiträgen				750.006		
21	+ Einz. aus Abgängen von Vermögensgegenständen des Sachanlagevermögens und des immateriellen Anlagevermögens						
22	+ Einz. aus Abgängen von Vermögensgegenständen des Finanzanlagevermögens						
	Einzahlungen aus Finanzierungstätigkeit						
31	+ Einz. aus der Aufnahme v. Krediten und wirtschaftlich vergleichbaren Vorgängen für Investitionen						
	Summe				750.006		
	Auszahlungen aus Investitionstätigkeit						
24	- Ausz. für den Erwerb von Grundstücken und Gebäuden				-132.671		
25	- Ausz. für Baumaßnahmen				-188.569	-10.670.281	-10.670.281
26	- Ausz. für Investitionen in das sonstige Sachanlagevermögen und immaterielle Anlagevermögen davon: Ausz. aus gewährten Investitionszuweisungen und -zuschüssen			-5.000		-5.000	-5.000
27	- Ausz. für Investitionen in das Finanzanlagevermögen						
	Auszahlungen aus Finanzierungstätigkeit						
32	- Ausz. für die Tilgung von Krediten und wirtschaftlich vergleichbaren Vorgängen für Investitionen						
	Summe			-5.000	-321.240	-10.675.281	-10.675.281
	Saldo (Einzahlungen ./ Auszahlungen)			-5.000	428.766	-10.675.281	-10.675.281

Haushaltsplan Gemeinde Fernwald 2026

Investitionen Kostenstelle 06360504 Kita "Waldnest" Annerod

Gemeinde Fernwald

Nr. Bezeichnung	Ansatz 2025	Ansatz 2026	Nachtrag 2026	Differenz	Finanzplan 2027	Finanzplan 2028	Finanzplan 2029
I063605-41 BGA Kindergarten Annerod (Waldnest)	-5.000	0	0	0	0	0	0
26 26 Ausz.f.Invest.i.d.sonst.Sachanl.vermögen	-5.000	0	0	0	0	0	0

Haushaltsplan Gemeinde Fernwald 2026

Teilergebnishaushalt Kostenstelle 06360505 Kita Albach II (Wald)

Gemeinde Fernwald

		Bezeichnung	Haushaltsansatz		Ergebnis des Jahresabschlusses 2024
Nr.	Konten		2026	2025	
		Ordentliche Erträge			
01	50	Privatrechtliche Leistungsentgelte			
02	51	Öffentlich-rechtliche Leistungsentgelte			
03	548-549	Kostenersatzleistungen und -erstattungen			
04	52	Bestandsveränderungen und aktivierte Eigenleistungen			
05	55	Steuern und steuerähnliche Erträge einschl. Erträge aus gesetzlichen Umlagen			
06	547	Erträge aus Transferleistungen			
07	540-543	Erträge aus Zuweisungen und Zuschüssen für lfd. Zwecke und allgemeine Umlagen		-17.004	-17.004
08	546	Erträge aus der Auflösung von Sonderposten aus Investitionszuweisungen, -zuschüssen und Investitionsbeiträgen			
09	53	Sonstige ordentliche Erträge			
10		Summe der ordentlichen Erträge (Nr. 1 bis 9)		-17.004	-17.004
		Ordentliche Aufwendungen			
11	62, 63, 640-643, 647-649, 65	Personalaufwendungen			
12	644-646	Versorgungsaufwendungen			
13	60, 61, 67-69	Aufwendungen für Sach- und Dienstleistungen			
14	66	Abschreibungen			
15	71	Aufwendungen für Zuweisungen und Zuschüsse sowie besondere Finanzaufwendungen	239.723	227.224	219.134
16	73	Steueraufwendungen einschl. Aufwendungen aus gesetzlichen Umlageverpflichtungen			
17	72	Transferaufwendungen			
18	70, 74, 76	Sonstige ordentliche Aufwendungen			
19		Summe der ordentlichen Aufwendungen (Nr. 11 bis 18)	239.723	227.224	219.134
20		Verwaltungsergebnis (Nr. 10 ./ Nr. 19)	239.723	210.220	202.130
21	56, 57	Finanzerträge			
22	77	Finanzaufwendungen			
23		Finanzergebnis (Nr. 21 bis Nr. 22)			
24		Ordentliches Ergebnis (Verwaltungsergebnis und Finanzergebnis Nr. 20 und Nr. 23)	239.723	210.220	202.130
25	59	Außerordentliche Erträge			
26	79	Außerordentliche Aufwendungen			
27		Außerordentliches Ergebnis (Nr. 25 ./ Nr. 26)			
28		Jahresergebnis vor internen Leistungsbeziehungen (ordentliches Ergebnis und außerordentliches Ergebnis Nr. 24 und Nr. 27)	239.723	210.220	202.130
29		Erlöse der internen Leistungsbeziehungen			
30		Kosten der internen Leistungsbeziehungen			
31		Ergebnis der internen Leistungsbeziehungen			
32		Jahresergebnis nach internen Leistungsbeziehungen	239.723	210.220	202.130

Haushaltsplan Gemeinde Fernwald 2026

Teilfinanzhaushalt Kostenstelle 06360505 Kita Albach II (Wald)

Gemeinde Fernwald

		Haushaltsansatz				Investitions- und Investitionsförderungsmaßnahmen	
Nr.	Bezeichnung	2026	Verpflichtungs-ermächtigungen	2025	Ergebnis des Jahresabschlusses 2024	Gesamtauszahlungsbedarf	davon bisher bereitgestellt
	Einzahlungen aus Investitionstätigkeit						
20	+ Einz. aus Investitionszuweis. und -zuschüssen sowie aus Investitionsbeiträgen						
21	+ Einz. aus Abgängen von Vermögensgegenständen des Sachanlagevermögens und des immateriellen Anlagevermögens						
22	+ Einz. aus Abgängen von Vermögensgegenständen des Finanzanlagevermögens						
	Einzahlungen aus Finanzierungstätigkeit						
31	+ Einz. aus der Aufnahme v. Krediten und wirtschaftlich vergleichbaren Vorgängen für Investitionen						
	Summe						
	Auszahlungen aus Investitionstätigkeit						
24	- Ausz. für den Erwerb von Grundstücken und Gebäuden						
25	- Ausz. für Baumaßnahmen						
26	- Ausz. für Investitionen in das sonstige Sachanlagevermögen und immaterielle Anlagevermögen davon: Ausz. aus gewährten Investitionszuweisungen und -zuschüssen						
27	- Ausz. für Investitionen in das Finanzanlagevermögen						
	Auszahlungen aus Finanzierungstätigkeit						
32	- Ausz. für die Tilgung von Krediten und wirtschaftlich vergleichbaren Vorgängen für Investitionen						
	Summe						
	Saldo (Einzahlungen ./ Auszahlungen)						

Haushaltsplan Gemeinde Fernwald 2026

Teilergebnishaushalt Kostenstelle 06360506 Kita "Fuchswiese" Annerod

Gemeinde Fernwald

		Bezeichnung	Haushaltsansatz		Ergebnis des Jahresabschlusses 2024
Nr.	Konten		2026	2025	
		Ordentliche Erträge			
01	50	Privatrechtliche Leistungsentgelte	-15.070	-10.528	-7.507
02	51	Öffentlich-rechtliche Leistungsentgelte	-18.039	-16.262	-9.203
03	548-549	Kostenersatzleistungen und -erstattungen			
04	52	Bestandsveränderungen und aktivierte Eigenleistungen			
05	55	Steuern und steuerähnliche Erträge einschl. Erträge aus gesetzlichen Umlagen			
06	547	Erträge aus Transferleistungen			
07	540-543	Erträge aus Zuweisungen und Zuschüssen für lfd. Zwecke und allgemeine Umlagen	-102.940	-75.488	-82.189
08	546	Erträge aus der Auflösung von Sonderposten aus Investitionszuweisungen, -zuschüssen und Investitionsbeiträgen	-24.000	-24.000	-24.000
09	53	Sonstige ordentliche Erträge			
10		Summe der ordentlichen Erträge (Nr. 1 bis 9)	-160.049	-126.278	-122.899
		Ordentliche Aufwendungen			
11	62, 63, 640-643, 647-649, 65	Personalaufwendungen	285.700	266.343	233.661
12	644-646	Versorgungsaufwendungen	22.200	20.800	18.012
13	60, 61, 67-69	Aufwendungen für Sach- und Dienstleistungen	49.682	59.247	52.892
14	66	Abschreibungen	48.036	48.122	48.122
15	71	Aufwendungen für Zuweisungen und Zuschüsse sowie besondere Finanzaufwendungen			
16	73	Steueraufwendungen einschl. Aufwendungen aus gesetzlichen Umlageverpflichtungen			
17	72	Transferaufwendungen			
18	70, 74, 76	Sonstige ordentliche Aufwendungen			
19		Summe der ordentlichen Aufwendungen (Nr. 11 bis 18)	405.618	394.512	352.687
20		Verwaltungsergebnis (Nr. 10 ./ Nr. 19)	245.569	268.234	229.788
21	56, 57	Finanzerträge			
22	77	Finanzaufwendungen			
23		Finanzergebnis (Nr. 21 bis Nr. 22)			
24		Ordentliches Ergebnis (Verwaltungsergebnis und Finanzergebnis Nr. 20 und Nr. 23)	245.569	268.234	229.788
25	59	Außerordentliche Erträge			-1.800
26	79	Außerordentliche Aufwendungen			
27		Außerordentliches Ergebnis (Nr. 25 ./ Nr. 26)			-1.800
28		Jahresergebnis vor internen Leistungsbeziehungen (ordentliches Ergebnis und außerordentliches Ergebnis Nr. 24 und Nr. 27)	245.569	268.234	227.988
29		Erlöse der internen Leistungsbeziehungen			
30		Kosten der internen Leistungsbeziehungen			
31		Ergebnis der internen Leistungsbeziehungen			
32		Jahresergebnis nach internen Leistungsbeziehungen	245.569	268.234	227.988

Haushaltsplan Gemeinde Fernwald 2026

Teilfinanzhaushalt Kostenstelle 06360506 Kita "Fuchswiese" Annerod

Gemeinde Fernwald

		Haushaltsansatz				Investitions- und Investitionsförderungsmaßnahmen	
Nr.	Bezeichnung	2026	Verpflichtungs-ermächtigungen	2025	Ergebnis des Jahresabschlusses 2024	Gesamt-auszahlungsbedarf	davon bisher bereitgestellt
	Einzahlungen aus Investitionstätigkeit						
20	+ Einz. aus Investitionszuweis. und -zuschüssen sowie aus Investitionsbeiträgen	2.800					
21	+ Einz. aus Abgängen von Vermögensgegenständen des Sachanlagevermögens und des immateriellen Anlagevermögens						
22	+ Einz. aus Abgängen von Vermögensgegenständen des Finanzanlagevermögens						
	Einzahlungen aus Finanzierungstätigkeit						
31	+ Einz. aus der Aufnahme v. Krediten und wirtschaftlich vergleichbaren Vorgängen für Investitionen						
	Summe	2.800					
	Auszahlungen aus Investitionstätigkeit						
24	- Ausz. für den Erwerb von Grundstücken und Gebäuden					-520.000	-520.000
25	- Ausz. für Baumaßnahmen					-600.000	-600.000
26	- Ausz. für Investitionen in das sonstige Sachanlagevermögen und immaterielle Anlagevermögen davon: Ausz. aus gewährten Investitionszuweisungen und -zuschüssen	-11.800		-4.000	-2.556	-71.400	-71.400
27	- Ausz. für Investitionen in das Finanzanlagevermögen						
	Auszahlungen aus Finanzierungstätigkeit						
32	- Ausz. für die Tilgung von Krediten und wirtschaftlich vergleichbaren Vorgängen für Investitionen						
	Summe	-11.800		-4.000	-2.556	-1.191.400	-1.191.400
	Saldo (Einzahlungen ./ Auszahlungen)	-9.000		-4.000	-2.556	-1.191.400	-1.191.400

Haushaltsplan Gemeinde Fernwald 2026

Investitionen Kostenstelle 06360506 Kita "Fuchswiese" Annerod

Gemeinde Fernwald

Nr. Bezeichnung	Ansatz 2025	Ansatz 2026	Nachtrag 2026	Differenz	Finanzplan 2027	Finanzplan 2028	Finanzplan 2029
I063605-39 BGA Kindergarten Annerod (Fuchswiese)	-4.000	-9.000	-9.000	0	0	0	0
20 20 Einz.a.Inv.zuw.u.-zusch.s.a.Inv.beitr.	0	2.800	2.800	0	0	0	0
26 26 Ausz.f.Invest.i.d.sonst.Sachanl.vermögen	-4.000	-11.800	-11.800	0	0	0	0

Haushaltsplan Gemeinde Fernwald 2026

Teilergebnishaushalt Kostenstelle 06360599 Kita allg.

Gemeinde Fernwald

		Bezeichnung	Haushaltsansatz		Ergebnis des Jahresabschlusses 2024
Nr.	Konten		2026	2025	
		Ordentliche Erträge			
01	50	Privatrechtliche Leistungsentgelte			
02	51	Öffentlich-rechtliche Leistungsentgelte	-50	-50	-15
03	548-549	Kostenersatzleistungen und -erstattungen	-2.500	-5.000	-2.537
04	52	Bestandsveränderungen und aktivierte Eigenleistungen			
05	55	Steuern und steuerähnliche Erträge einschl. Erträge aus gesetzlichen Umlagen			
06	547	Erträge aus Transferleistungen			
07	540-543	Erträge aus Zuweisungen und Zuschüssen für lfd. Zwecke und allgemeine Umlagen			
08	546	Erträge aus der Auflösung von Sonderposten aus Investitionszuweisungen, -zuschüssen und Investitionsbeiträgen		-3.756	-3.757
09	53	Sonstige ordentliche Erträge			
10		Summe der ordentlichen Erträge (Nr. 1 bis 9)	-2.550	-8.806	-6.309
		Ordentliche Aufwendungen			
11	62, 63, 640-643, 647-649, 65	Personalaufwendungen	120.000	112.667	93.060
12	644-646	Versorgungsaufwendungen	8.100	7.600	6.476
13	60, 61, 67-69	Aufwendungen für Sach- und Dienstleistungen	8.330	7.230	14.207
14	66	Abschreibungen		4.423	9.212
15	71	Aufwendungen für Zuweisungen und Zuschüsse sowie besondere Finanzaufwendungen	31.000	13.500	23.181
16	73	Steueraufwendungen einschl. Aufwendungen aus gesetzlichen Umlageverpflichtungen			
17	72	Transferaufwendungen			
18	70, 74, 76	Sonstige ordentliche Aufwendungen			
19		Summe der ordentlichen Aufwendungen (Nr. 11 bis 18)	167.430	145.420	146.136
20		Verwaltungsergebnis (Nr. 10 ./ Nr. 19)	164.880	136.614	139.827
21	56, 57	Finanzerträge			-4.962
22	77	Finanzaufwendungen			
23		Finanzergebnis (Nr. 21 bis Nr. 22)			-4.962
24		Ordentliches Ergebnis (Verwaltungsergebnis und Finanzergebnis Nr. 20 und Nr. 23)	164.880	136.614	134.865
25	59	Außerordentliche Erträge			
26	79	Außerordentliche Aufwendungen			
27		Außerordentliches Ergebnis (Nr. 25 ./ Nr. 26)			
28		Jahresergebnis vor internen Leistungsbeziehungen (ordentliches Ergebnis und außerordentliches Ergebnis Nr. 24 und Nr. 27)	164.880	136.614	134.865
29		Erlöse der internen Leistungsbeziehungen		-37.919	
30		Kosten der internen Leistungsbeziehungen		76.207	
31		Ergebnis der internen Leistungsbeziehungen		38.288	
32		Jahresergebnis nach internen Leistungsbeziehungen	164.880	174.902	134.865

Haushaltsplan Gemeinde Fernwald 2026

Teilfinanzhaushalt Kostenstelle 06360599 Kita allg.

Gemeinde Fernwald

		Haushaltsansatz				Investitions- und Investitionsförderungsmaßnahmen	
Nr.	Bezeichnung	2026	Verpflichtungs-ermächtigungen	2025	Ergebnis des Jahresabschlusses 2024	Gesamtauszahlungsbedarf	davon bisher bereitgestellt
	Einzahlungen aus Investitionstätigkeit						
20	+ Einz. aus Investitionszuweis. und -zuschüssen sowie aus Investitionsbeiträgen						
21	+ Einz. aus Abgängen von Vermögensgegenständen des Sachanlagevermögens und des immateriellen Anlagevermögens						
22	+ Einz. aus Abgängen von Vermögensgegenständen des Finanzanlagevermögens						
	Einzahlungen aus Finanzierungstätigkeit						
31	+ Einz. aus der Aufnahme v. Krediten und wirtschaftlich vergleichbaren Vorgängen für Investitionen						
	Summe						
	Auszahlungen aus Investitionstätigkeit						
24	- Ausz. für den Erwerb von Grundstücken und Gebäuden						
25	- Ausz. für Baumaßnahmen						
26	- Ausz. für Investitionen in das sonstige Sachanlagevermögen und immaterielle Anlagevermögen davon: Ausz. aus gewährten Investitionszuweisungen und -zuschüssen					-12.000	-12.000
27	- Ausz. für Investitionen in das Finanzanlagevermögen						
	Auszahlungen aus Finanzierungstätigkeit						
32	- Ausz. für die Tilgung von Krediten und wirtschaftlich vergleichbaren Vorgängen für Investitionen						
	Summe					-12.000	-12.000
	Saldo (Einzahlungen ./ Auszahlungen)					-12.000	-12.000

Haushaltsplan Gemeinde Fernwald 2026

Teilergebnishaushalt Kostenstelle 06360601 Jugendzentrum Steinbach

Gemeinde Fernwald

		Bezeichnung	Haushaltsansatz		Ergebnis des Jahresabschlusses 2024
Nr.	Konten		2026	2025	
		Ordentliche Erträge			
01	50	Privatrechtliche Leistungsentgelte			
02	51	Öffentlich-rechtliche Leistungsentgelte			
03	548-549	Kostenersatzleistungen und -erstattungen			
04	52	Bestandsveränderungen und aktivierte Eigenleistungen			
05	55	Steuern und steuerähnliche Erträge einschl. Erträge aus gesetzlichen Umlagen			
06	547	Erträge aus Transferleistungen			
07	540-543	Erträge aus Zuweisungen und Zuschüssen für lfd. Zwecke und allgemeine Umlagen			
08	546	Erträge aus der Auflösung von Sonderposten aus Investitionszuweisungen, -zuschüssen und Investitionsbeiträgen			
09	53	Sonstige ordentliche Erträge			
10		Summe der ordentlichen Erträge (Nr. 1 bis 9)			
		Ordentliche Aufwendungen			
11	62, 63, 640-643, 647-649, 65	Personalaufwendungen			
12	644-646	Versorgungsaufwendungen			
13	60, 61, 67-69	Aufwendungen für Sach- und Dienstleistungen	2.060	1.800	994
14	66	Abschreibungen	459	200	316
15	71	Aufwendungen für Zuweisungen und Zuschüsse sowie besondere Finanzaufwendungen	250	250	
16	73	Steueraufwendungen einschl. Aufwendungen aus gesetzlichen Umlageverpflichtungen			
17	72	Transferaufwendungen			
18	70, 74, 76	Sonstige ordentliche Aufwendungen			
19		Summe der ordentlichen Aufwendungen (Nr. 11 bis 18)	2.769	2.250	1.310
20		Verwaltungsergebnis (Nr. 10 ./ Nr. 19)	2.769	2.250	1.310
21	56, 57	Finanzerträge			
22	77	Finanzaufwendungen			
23		Finanzergebnis (Nr. 21 bis Nr. 22)			
24		Ordentliches Ergebnis (Verwaltungsergebnis und Finanzergebnis Nr. 20 und Nr. 23)	2.769	2.250	1.310
25	59	Außerordentliche Erträge			
26	79	Außerordentliche Aufwendungen			
27		Außerordentliches Ergebnis (Nr. 25 ./ Nr. 26)			
28		Jahresergebnis vor internen Leistungsbeziehungen (ordentliches Ergebnis und außerordentliches Ergebnis Nr. 24 und Nr. 27)	2.769	2.250	1.310
29		Erlöse der internen Leistungsbeziehungen			
30		Kosten der internen Leistungsbeziehungen			
31		Ergebnis der internen Leistungsbeziehungen			
32		Jahresergebnis nach internen Leistungsbeziehungen	2.769	2.250	1.310

Haushaltsplan Gemeinde Fernwald 2026

Teilfinanzhaushalt Kostenstelle 06360601 Jugendzentrum Steinbach

Gemeinde Fernwald

		Haushaltsansatz				Investitions- und Investitionsförderungsmaßnahmen	
Nr.	Bezeichnung	2026	Verpflichtungs-ermächtigungen	2025	Ergebnis des Jahresabschlusses 2024	Gesamtauszahlungsbedarf	davon bisher bereitgestellt
	Einzahlungen aus Investitionstätigkeit						
20	+ Einz. aus Investitionszuweis. und -zuschüssen sowie aus Investitionsbeiträgen						
21	+ Einz. aus Abgängen von Vermögensgegenständen des Sachanlagevermögens und des immateriellen Anlagevermögens						
22	+ Einz. aus Abgängen von Vermögensgegenständen des Finanzanlagevermögens						
	Einzahlungen aus Finanzierungstätigkeit						
31	+ Einz. aus der Aufnahme v. Krediten und wirtschaftlich vergleichbaren Vorgängen für Investitionen						
	Summe						
	Auszahlungen aus Investitionstätigkeit						
24	- Ausz. für den Erwerb von Grundstücken und Gebäuden						
25	- Ausz. für Baumaßnahmen						
26	- Ausz. für Investitionen in das sonstige Sachanlagevermögen und immaterielle Anlagevermögen davon: Ausz. aus gewährten Investitionszuweisungen und -zuschüssen				-1.150		
27	- Ausz. für Investitionen in das Finanzanlagevermögen						
	Auszahlungen aus Finanzierungstätigkeit						
32	- Ausz. für die Tilgung von Krediten und wirtschaftlich vergleichbaren Vorgängen für Investitionen						
	Summe				-1.150		
	Saldo (Einzahlungen ./ Auszahlungen)				-1.150		

Haushaltsplan Gemeinde Fernwald 2026

Teilergebnishaushalt Kostenstelle 06360603 Jugendzentrum Albach

Gemeinde Fernwald

		Bezeichnung	Haushaltsansatz		Ergebnis des Jahresabschlusses 2024
Nr.	Konten		2026	2025	
		Ordentliche Erträge			
01	50	Privatrechtliche Leistungsentgelte			
02	51	Öffentlich-rechtliche Leistungsentgelte			
03	548-549	Kostenersatzleistungen und -erstattungen			
04	52	Bestandsveränderungen und aktivierte Eigenleistungen			
05	55	Steuern und steuerähnliche Erträge einschl. Erträge aus gesetzlichen Umlagen			
06	547	Erträge aus Transferleistungen			
07	540-543	Erträge aus Zuweisungen und Zuschüssen für lfd. Zwecke und allgemeine Umlagen			
08	546	Erträge aus der Auflösung von Sonderposten aus Investitionszuweisungen, -zuschüssen und Investitionsbeiträgen	-3.330	-3.329	-3.330
09	53	Sonstige ordentliche Erträge			
10		Summe der ordentlichen Erträge (Nr. 1 bis 9)	-3.330	-3.329	-3.330
		Ordentliche Aufwendungen			
11	62, 63, 640-643, 647-649, 65	Personalaufwendungen			
12	644-646	Versorgungsaufwendungen			
13	60, 61, 67-69	Aufwendungen für Sach- und Dienstleistungen	1.758	1.550	2.790
14	66	Abschreibungen	3.300	3.300	3.300
15	71	Aufwendungen für Zuweisungen und Zuschüsse sowie besondere Finanzaufwendungen	250	250	
16	73	Steueraufwendungen einschl. Aufwendungen aus gesetzlichen Umlageverpflichtungen			
17	72	Transferaufwendungen			
18	70, 74, 76	Sonstige ordentliche Aufwendungen			
19		Summe der ordentlichen Aufwendungen (Nr. 11 bis 18)	5.308	5.100	6.090
20		Verwaltungsergebnis (Nr. 10 ./ Nr. 19)	1.978	1.771	2.760
21	56, 57	Finanzerträge			
22	77	Finanzaufwendungen			
23		Finanzergebnis (Nr. 21 bis Nr. 22)			
24		Ordentliches Ergebnis (Verwaltungsergebnis und Finanzergebnis Nr. 20 und Nr. 23)	1.978	1.771	2.760
25	59	Außerordentliche Erträge			-200
26	79	Außerordentliche Aufwendungen			
27		Außerordentliches Ergebnis (Nr. 25 ./ Nr. 26)			-200
28		Jahresergebnis vor internen Leistungsbeziehungen (ordentliches Ergebnis und außerordentliches Ergebnis Nr. 24 und Nr. 27)	1.978	1.771	2.560
29		Erlöse der internen Leistungsbeziehungen			
30		Kosten der internen Leistungsbeziehungen			
31		Ergebnis der internen Leistungsbeziehungen			
32		Jahresergebnis nach internen Leistungsbeziehungen	1.978	1.771	2.560

Haushaltsplan Gemeinde Fernwald 2026

Teilfinanzhaushalt Kostenstelle 06360603 Jugendzentrum Albach

Gemeinde Fernwald

		Haushaltsansatz				Investitions- und Investitionsförderungsmaßnahmen	
Nr.	Bezeichnung	2026	Verpflichtungs-ermächtigungen	2025	Ergebnis des Jahresabschlusses 2024	Gesamtauszahlungsbedarf	davon bisher bereitgestellt
	Einzahlungen aus Investitionstätigkeit						
20	+ Einz. aus Investitionszuweis. und -zuschüssen sowie aus Investitionsbeiträgen	469		469	469		
21	+ Einz. aus Abgängen von Vermögensgegenständen des Sachanlagevermögens und des immateriellen Anlagevermögens						
22	+ Einz. aus Abgängen von Vermögensgegenständen des Finanzanlagevermögens						
	Einzahlungen aus Finanzierungstätigkeit						
31	+ Einz. aus der Aufnahme v. Krediten und wirtschaftlich vergleichbaren Vorgängen für Investitionen						
	Summe	469		469	469		
	Auszahlungen aus Investitionstätigkeit						
24	- Ausz. für den Erwerb von Grundstücken und Gebäuden					-117.000	-117.000
25	- Ausz. für Baumaßnahmen						
26	- Ausz. für Investitionen in das sonstige Sachanlagevermögen und immaterielle Anlagevermögen davon: Ausz. aus gewährten Investitionszuweisungen und -zuschüssen					-500	-500
27	- Ausz. für Investitionen in das Finanzanlagevermögen						
	Auszahlungen aus Finanzierungstätigkeit						
32	- Ausz. für die Tilgung von Krediten und wirtschaftlich vergleichbaren Vorgängen für Investitionen	-938		-938	-938	-14.108	-12.232
	Summe	-938		-938	-938	-131.608	-129.732
	Saldo (Einzahlungen ./ Auszahlungen)	-469		-469	-469	-131.608	-129.732

Haushaltsplan Gemeinde Fernwald 2026

Investitionen Kostenstelle 06360603 Jugendzentrum Albach

Gemeinde Fernwald

Nr. Bezeichnung	Ansatz 2025	Ansatz 2026	Nachtrag 2026	Differenz	Finanzplan 2027	Finanzplan 2028	Finanzplan 2029
SI063606-1 Energetische Sanierung JUZ Albach	-469	-469	-469	0	-469	-469	0
20 20 Einz.a.Inv.zuw.u.-zusch.s.a.Inv.beitr.	469	469	469	0	469	469	0
31 32 Ausz.f.d.Tilg.v.Kred.u.inn.Darl.. wirtschaftl.	-938	-938	-938	0	-938	-938	0

Haushaltsplan Gemeinde Fernwald 2026

Teilergebnishaushalt Kostenstelle 06360701 Kinderspielplätze Steinbach

Gemeinde Fernwald

		Bezeichnung	Haushaltsansatz		Ergebnis des Jahresabschlusses 2024
Nr.	Konten		2026	2025	
		Ordentliche Erträge			
01	50	Privatrechtliche Leistungsentgelte			
02	51	Öffentlich-rechtliche Leistungsentgelte			
03	548-549	Kostenersatzleistungen und -erstattungen			
04	52	Bestandsveränderungen und aktivierte Eigenleistungen			
05	55	Steuern und steuerähnliche Erträge einschl. Erträge aus gesetzlichen Umlagen			
06	547	Erträge aus Transferleistungen			
07	540-543	Erträge aus Zuweisungen und Zuschüssen für lfd. Zwecke und allgemeine Umlagen			
08	546	Erträge aus der Auflösung von Sonderposten aus Investitionszuweisungen, -zuschüssen und Investitionsbeiträgen			
09	53	Sonstige ordentliche Erträge			
10		Summe der ordentlichen Erträge (Nr. 1 bis 9)			
		Ordentliche Aufwendungen			
11	62, 63, 640-643, 647-649, 65	Personalaufwendungen			
12	644-646	Versorgungsaufwendungen			
13	60, 61, 67-69	Aufwendungen für Sach- und Dienstleistungen	1.500	1.500	798
14	66	Abschreibungen	4.103	4.316	4.315
15	71	Aufwendungen für Zuweisungen und Zuschüsse sowie besondere Finanzaufwendungen			
16	73	Steueraufwendungen einschl. Aufwendungen aus gesetzlichen Umlageverpflichtungen			
17	72	Transferaufwendungen			
18	70, 74, 76	Sonstige ordentliche Aufwendungen			
19		Summe der ordentlichen Aufwendungen (Nr. 11 bis 18)	5.603	5.816	5.113
20		Verwaltungsergebnis (Nr. 10 ./ Nr. 19)	5.603	5.816	5.113
21	56, 57	Finanzerträge			
22	77	Finanzaufwendungen			
23		Finanzergebnis (Nr. 21 bis Nr. 22)			
24		Ordentliches Ergebnis (Verwaltungsergebnis und Finanzergebnis Nr. 20 und Nr. 23)	5.603	5.816	5.113
25	59	Außerordentliche Erträge			
26	79	Außerordentliche Aufwendungen			
27		Außerordentliches Ergebnis (Nr. 25 ./ Nr. 26)			
28		Jahresergebnis vor internen Leistungsbeziehungen (ordentliches Ergebnis und außerordentliches Ergebnis Nr. 24 und Nr. 27)	5.603	5.816	5.113
29		Erlöse der internen Leistungsbeziehungen			
30		Kosten der internen Leistungsbeziehungen		12.059	
31		Ergebnis der internen Leistungsbeziehungen		12.059	
32		Jahresergebnis nach internen Leistungsbeziehungen	5.603	17.875	5.113

Haushaltsplan Gemeinde Fernwald 2026

Teilfinanzhaushalt Kostenstelle 06360701 Kinderspielplätze Steinbach

Gemeinde Fernwald

		Haushaltsansatz				Investitions- und Investitionsförderungsmaßnahmen	
Nr.	Bezeichnung	2026	Verpflichtungs-ermächtigungen	2025	Ergebnis des Jahresabschlusses 2024	Gesamtauszahlungsbedarf	davon bisher bereitgestellt
	Einzahlungen aus Investitionstätigkeit						
20	+ Einz. aus Investitionszuweis. und -zuschüssen sowie aus Investitionsbeiträgen						
21	+ Einz. aus Abgängen von Vermögensgegenständen des Sachanlagevermögens und des immateriellen Anlagevermögens						
22	+ Einz. aus Abgängen von Vermögensgegenständen des Finanzanlagevermögens						
	Einzahlungen aus Finanzierungstätigkeit						
31	+ Einz. aus der Aufnahme v. Krediten und wirtschaftlich vergleichbaren Vorgängen für Investitionen						
	Summe						
	Auszahlungen aus Investitionstätigkeit						
24	- Ausz. für den Erwerb von Grundstücken und Gebäuden						
25	- Ausz. für Baumaßnahmen						
26	- Ausz. für Investitionen in das sonstige Sachanlagevermögen und immaterielle Anlagevermögen davon: Ausz. aus gewährten Investitionszuweisungen und -zuschüssen					-56.900	-56.900
27	- Ausz. für Investitionen in das Finanzanlagevermögen						
	Auszahlungen aus Finanzierungstätigkeit						
32	- Ausz. für die Tilgung von Krediten und wirtschaftlich vergleichbaren Vorgängen für Investitionen						
	Summe					-56.900	-56.900
	Saldo (Einzahlungen ./ Auszahlungen)					-56.900	-56.900

Haushaltsplan Gemeinde Fernwald 2026

Teilergebnishaushalt Kostenstelle 06360702 Kinderspielplätze Annerod

Gemeinde Fernwald

		Bezeichnung	Haushaltsansatz		Ergebnis des Jahresabschlusses 2024
Nr.	Konten		2026	2025	
		Ordentliche Erträge			
01	50	Privatrechtliche Leistungsentgelte			
02	51	Öffentlich-rechtliche Leistungsentgelte			
03	548-549	Kostenersatzleistungen und -erstattungen			
04	52	Bestandsveränderungen und aktivierte Eigenleistungen			
05	55	Steuern und steuerähnliche Erträge einschl. Erträge aus gesetzlichen Umlagen			
06	547	Erträge aus Transferleistungen			
07	540-543	Erträge aus Zuweisungen und Zuschüssen für lfd. Zwecke und allgemeine Umlagen			
08	546	Erträge aus der Auflösung von Sonderposten aus Investitionszuweisungen, -zuschüssen und Investitionsbeiträgen	-2.500	-2.500	-2.500
09	53	Sonstige ordentliche Erträge			
10		Summe der ordentlichen Erträge (Nr. 1 bis 9)	-2.500	-2.500	-2.500
		Ordentliche Aufwendungen			
11	62, 63, 640-643, 647-649, 65	Personalaufwendungen			
12	644-646	Versorgungsaufwendungen			
13	60, 61, 67-69	Aufwendungen für Sach- und Dienstleistungen	1.500	1.500	
14	66	Abschreibungen	8.872	8.871	8.872
15	71	Aufwendungen für Zuweisungen und Zuschüsse sowie besondere Finanzaufwendungen			
16	73	Steueraufwendungen einschl. Aufwendungen aus gesetzlichen Umlageverpflichtungen			
17	72	Transferaufwendungen			
18	70, 74, 76	Sonstige ordentliche Aufwendungen			
19		Summe der ordentlichen Aufwendungen (Nr. 11 bis 18)	10.372	10.371	8.872
20		Verwaltungsergebnis (Nr. 10 ./ Nr. 19)	7.872	7.871	6.372
21	56, 57	Finanzerträge			
22	77	Finanzaufwendungen			
23		Finanzergebnis (Nr. 21 bis Nr. 22)			
24		Ordentliches Ergebnis (Verwaltungsergebnis und Finanzergebnis Nr. 20 und Nr. 23)	7.872	7.871	6.372
25	59	Außerordentliche Erträge			
26	79	Außerordentliche Aufwendungen			
27		Außerordentliches Ergebnis (Nr. 25 ./ Nr. 26)			
28		Jahresergebnis vor internen Leistungsbeziehungen (ordentliches Ergebnis und außerordentliches Ergebnis Nr. 24 und Nr. 27)	7.872	7.871	6.372
29		Erlöse der internen Leistungsbeziehungen			
30		Kosten der internen Leistungsbeziehungen		7.526	
31		Ergebnis der internen Leistungsbeziehungen		7.526	
32		Jahresergebnis nach internen Leistungsbeziehungen	7.872	15.397	6.372

Haushaltsplan Gemeinde Fernwald 2026

Teilfinanzhaushalt Kostenstelle 06360702 Kinderspielplätze Annerod

Gemeinde Fernwald

		Haushaltsansatz				Investitions- und Investitionsförderungsmaßnahmen	
Nr.	Bezeichnung	2026	Verpflichtungs-ermächtigungen	2025	Ergebnis des Jahresabschlusses 2024	Gesamtauszahlungsbedarf	davon bisher bereitgestellt
	Einzahlungen aus Investitionstätigkeit						
20	+ Einz. aus Investitionszuweis. und -zuschüssen sowie aus Investitionsbeiträgen						
21	+ Einz. aus Abgängen von Vermögensgegenständen des Sachanlagevermögens und des immateriellen Anlagevermögens						
22	+ Einz. aus Abgängen von Vermögensgegenständen des Finanzanlagevermögens						
	Einzahlungen aus Finanzierungstätigkeit						
31	+ Einz. aus der Aufnahme v. Krediten und wirtschaftlich vergleichbaren Vorgängen für Investitionen						
	Summe						
	Auszahlungen aus Investitionstätigkeit						
24	- Ausz. für den Erwerb von Grundstücken und Gebäuden					-14.900	-14.900
25	- Ausz. für Baumaßnahmen						
26	- Ausz. für Investitionen in das sonstige Sachanlagevermögen und immaterielle Anlagevermögen davon: Ausz. aus gewährten Investitionszuweisungen und -zuschüssen					-217.100	-217.100
27	- Ausz. für Investitionen in das Finanzanlagevermögen						
	Auszahlungen aus Finanzierungstätigkeit						
32	- Ausz. für die Tilgung von Krediten und wirtschaftlich vergleichbaren Vorgängen für Investitionen						
	Summe					-232.000	-232.000
	Saldo (Einzahlungen ./ Auszahlungen)					-232.000	-232.000

Haushaltsplan Gemeinde Fernwald 2026

Teilergebnishaushalt Kostenstelle 06360703 Kinderspielplätze Albach

Gemeinde Fernwald

		Bezeichnung	Haushaltsansatz		Ergebnis des Jahresabschlusses 2024
Nr.	Konten		2026	2025	
		Ordentliche Erträge			
01	50	Privatrechtliche Leistungsentgelte			
02	51	Öffentlich-rechtliche Leistungsentgelte			
03	548-549	Kostenersatzleistungen und -erstattungen			
04	52	Bestandsveränderungen und aktivierte Eigenleistungen			
05	55	Steuern und steuerähnliche Erträge einschl. Erträge aus gesetzlichen Umlagen			
06	547	Erträge aus Transferleistungen			
07	540-543	Erträge aus Zuweisungen und Zuschüssen für lfd. Zwecke und allgemeine Umlagen			
08	546	Erträge aus der Auflösung von Sonderposten aus Investitionszuweisungen, -zuschüssen und Investitionsbeiträgen			
09	53	Sonstige ordentliche Erträge			
10		Summe der ordentlichen Erträge (Nr. 1 bis 9)			
		Ordentliche Aufwendungen			
11	62, 63, 640-643, 647-649, 65	Personalaufwendungen			
12	644-646	Versorgungsaufwendungen			
13	60, 61, 67-69	Aufwendungen für Sach- und Dienstleistungen	1.200	1.200	
14	66	Abschreibungen	168	202	202
15	71	Aufwendungen für Zuweisungen und Zuschüsse sowie besondere Finanzaufwendungen			
16	73	Steueraufwendungen einschl. Aufwendungen aus gesetzlichen Umlageverpflichtungen			
17	72	Transferaufwendungen			
18	70, 74, 76	Sonstige ordentliche Aufwendungen			
19		Summe der ordentlichen Aufwendungen (Nr. 11 bis 18)	1.368	1.402	202
20		Verwaltungsergebnis (Nr. 10 ./ Nr. 19)	1.368	1.402	202
21	56, 57	Finanzerträge			
22	77	Finanzaufwendungen			
23		Finanzergebnis (Nr. 21 bis Nr. 22)			
24		Ordentliches Ergebnis (Verwaltungsergebnis und Finanzergebnis Nr. 20 und Nr. 23)	1.368	1.402	202
25	59	Außerordentliche Erträge			
26	79	Außerordentliche Aufwendungen			
27		Außerordentliches Ergebnis (Nr. 25 ./ Nr. 26)			
28		Jahresergebnis vor internen Leistungsbeziehungen (ordentliches Ergebnis und außerordentliches Ergebnis Nr. 24 und Nr. 27)	1.368	1.402	202
29		Erlöse der internen Leistungsbeziehungen			
30		Kosten der internen Leistungsbeziehungen		4.262	
31		Ergebnis der internen Leistungsbeziehungen		4.262	
32		Jahresergebnis nach internen Leistungsbeziehungen	1.368	5.664	202

Haushaltsplan Gemeinde Fernwald 2026

Teilfinanzhaushalt Kostenstelle 06360703 Kinderspielplätze Albach

Gemeinde Fernwald

		Haushaltsansatz				Investitions- und Investitionsförderungsmaßnahmen	
Nr.	Bezeichnung	2026	Verpflichtungs-ermächtigungen	2025	Ergebnis des Jahresabschlusses 2024	Gesamtauszahlungsbedarf	davon bisher bereitgestellt
	Einzahlungen aus Investitionstätigkeit						
20	+ Einz. aus Investitionszuweis. und -zuschüssen sowie aus Investitionsbeiträgen						
21	+ Einz. aus Abgängen von Vermögensgegenständen des Sachanlagevermögens und des immateriellen Anlagevermögens						
22	+ Einz. aus Abgängen von Vermögensgegenständen des Finanzanlagevermögens						
	Einzahlungen aus Finanzierungstätigkeit						
31	+ Einz. aus der Aufnahme v. Krediten und wirtschaftlich vergleichbaren Vorgängen für Investitionen						
	Summe						
	Auszahlungen aus Investitionstätigkeit						
24	- Ausz. für den Erwerb von Grundstücken und Gebäuden					-10.000	-10.000
25	- Ausz. für Baumaßnahmen						
26	- Ausz. für Investitionen in das sonstige Sachanlagevermögen und immaterielle Anlagevermögen davon: Ausz. aus gewährten Investitionszuweisungen und -zuschüssen					-31.000	-31.000
27	- Ausz. für Investitionen in das Finanzanlagevermögen						
	Auszahlungen aus Finanzierungstätigkeit						
32	- Ausz. für die Tilgung von Krediten und wirtschaftlich vergleichbaren Vorgängen für Investitionen						
	Summe					-41.000	-41.000
	Saldo (Einzahlungen ./ Auszahlungen)					-41.000	-41.000

Haushaltsplan Gemeinde Fernwald 2026

Teilergebnishaushalt Kostenstelle 06360799 Kinderspielplätze allg.

Gemeinde Fernwald

		Bezeichnung	Haushaltsansatz		Ergebnis des Jahresabschlusses 2024
Nr.	Konten		2026	2025	
		Ordentliche Erträge			
01	50	Privatrechtliche Leistungsentgelte			
02	51	Öffentlich-rechtliche Leistungsentgelte			
03	548-549	Kostenersatzleistungen und -erstattungen			
04	52	Bestandsveränderungen und aktivierte Eigenleistungen			
05	55	Steuern und steuerähnliche Erträge einschl. Erträge aus gesetzlichen Umlagen			
06	547	Erträge aus Transferleistungen			
07	540-543	Erträge aus Zuweisungen und Zuschüssen für lfd. Zwecke und allgemeine Umlagen			
08	546	Erträge aus der Auflösung von Sonderposten aus Investitionszuweisungen, -zuschüssen und Investitionsbeiträgen			
09	53	Sonstige ordentliche Erträge			
10		Summe der ordentlichen Erträge (Nr. 1 bis 9)			
		Ordentliche Aufwendungen			
11	62, 63, 640-643, 647-649, 65	Personalaufwendungen			
12	644-646	Versorgungsaufwendungen			
13	60, 61, 67-69	Aufwendungen für Sach- und Dienstleistungen	2.500	2.500	2.448
14	66	Abschreibungen			
15	71	Aufwendungen für Zuweisungen und Zuschüsse sowie besondere Finanzaufwendungen			
16	73	Steueraufwendungen einschl. Aufwendungen aus gesetzlichen Umlageverpflichtungen			
17	72	Transferaufwendungen			
18	70, 74, 76	Sonstige ordentliche Aufwendungen			
19		Summe der ordentlichen Aufwendungen (Nr. 11 bis 18)	2.500	2.500	2.448
20		Verwaltungsergebnis (Nr. 10 ./ Nr. 19)	2.500	2.500	2.448
21	56, 57	Finanzerträge			
22	77	Finanzaufwendungen			
23		Finanzergebnis (Nr. 21 bis Nr. 22)			
24		Ordentliches Ergebnis (Verwaltungsergebnis und Finanzergebnis Nr. 20 und Nr. 23)	2.500	2.500	2.448
25	59	Außerordentliche Erträge			
26	79	Außerordentliche Aufwendungen			
27		Außerordentliches Ergebnis (Nr. 25 ./ Nr. 26)			
28		Jahresergebnis vor internen Leistungsbeziehungen (ordentliches Ergebnis und außerordentliches Ergebnis Nr. 24 und Nr. 27)	2.500	2.500	2.448
29		Erlöse der internen Leistungsbeziehungen			
30		Kosten der internen Leistungsbeziehungen		1.235	
31		Ergebnis der internen Leistungsbeziehungen		1.235	
32		Jahresergebnis nach internen Leistungsbeziehungen	2.500	3.735	2.448

Haushaltsplan Gemeinde Fernwald 2026

Teilfinanzhaushalt Kostenstelle 06360799 Kinderspielplätze allg.

Gemeinde Fernwald

		Haushaltsansatz				Investitions- und Investitionsförderungsmaßnahmen	
Nr.	Bezeichnung	2026	Verpflichtungs-ermächtigungen	2025	Ergebnis des Jahresabschlusses 2024	Gesamtauszahlungsbedarf	davon bisher bereitgestellt
	Einzahlungen aus Investitionstätigkeit						
20	+ Einz. aus Investitionszuweis. und -zuschüssen sowie aus Investitionsbeiträgen						
21	+ Einz. aus Abgängen von Vermögensgegenständen des Sachanlagevermögens und des immateriellen Anlagevermögens						
22	+ Einz. aus Abgängen von Vermögensgegenständen des Finanzanlagevermögens						
	Einzahlungen aus Finanzierungstätigkeit						
31	+ Einz. aus der Aufnahme v. Krediten und wirtschaftlich vergleichbaren Vorgängen für Investitionen						
	Summe						
	Auszahlungen aus Investitionstätigkeit						
24	- Ausz. für den Erwerb von Grundstücken und Gebäuden						
25	- Ausz. für Baumaßnahmen	-100.000		-300.000	-7.614	-800.000	-500.000
26	- Ausz. für Investitionen in das sonstige Sachanlagevermögen und immaterielle Anlagevermögen davon: Ausz. aus gewährten Investitionszuweisungen und -zuschüssen					-172.000	-172.000
27	- Ausz. für Investitionen in das Finanzanlagevermögen						
	Auszahlungen aus Finanzierungstätigkeit						
32	- Ausz. für die Tilgung von Krediten und wirtschaftlich vergleichbaren Vorgängen für Investitionen						
	Summe	-100.000		-300.000	-7.614	-972.000	-672.000
	Saldo (Einzahlungen ./ Auszahlungen)	-100.000		-300.000	-7.614	-972.000	-672.000

Haushaltsplan Gemeinde Fernwald 2026

Investitionen Kostenstelle 06360799 Kinderspielplätze allg.

Gemeinde Fernwald

Nr. Bezeichnung	Ansatz 2025	Ansatz 2026	Nachtrag 2026	Differenz	Finanzplan 2027	Finanzplan 2028	Finanzplan 2029
I063607-36 Spielplätze	-300.000	-100.000	-100.000	0	-100.000	-100.000	-100.000
25 25 Auszahlungen für Baumaßnahmen	-300.000	-100.000	-100.000	0	-100.000	-100.000	-100.000

Haushaltsplan Gemeinde Fernwald 2026

Teilergebnishaushalt Kostenstelle 08420101 Förderung der Sportvereine

Gemeinde Fernwald

		Bezeichnung	Haushaltsansatz		Ergebnis des Jahresabschlusses 2024
Nr.	Konten		2026	2025	
		Ordentliche Erträge			
01	50	Privatrechtliche Leistungsentgelte			
02	51	Öffentlich-rechtliche Leistungsentgelte			
03	548-549	Kostenersatzleistungen und -erstattungen			
04	52	Bestandsveränderungen und aktivierte Eigenleistungen			
05	55	Steuern und steuerähnliche Erträge einschl. Erträge aus gesetzlichen Umlagen			
06	547	Erträge aus Transferleistungen			
07	540-543	Erträge aus Zuweisungen und Zuschüssen für lfd. Zwecke und allgemeine Umlagen			
08	546	Erträge aus der Auflösung von Sonderposten aus Investitionszuweisungen, -zuschüssen und Investitionsbeiträgen			
09	53	Sonstige ordentliche Erträge	-1.200	-950	-20.945
10		Summe der ordentlichen Erträge (Nr. 1 bis 9)	-1.200	-950	-20.945
		Ordentliche Aufwendungen			
11	62, 63, 640-643, 647-649, 65	Personalaufwendungen			
12	644-646	Versorgungsaufwendungen			
13	60, 61, 67-69	Aufwendungen für Sach- und Dienstleistungen	1.125	1.070	1.111
14	66	Abschreibungen	2.707	2.732	2.732
15	71	Aufwendungen für Zuweisungen und Zuschüsse sowie besondere Finanzaufwendungen	35.000	20.000	15.383
16	73	Steueraufwendungen einschl. Aufwendungen aus gesetzlichen Umlageverpflichtungen			
17	72	Transferaufwendungen			
18	70, 74, 76	Sonstige ordentliche Aufwendungen			
19		Summe der ordentlichen Aufwendungen (Nr. 11 bis 18)	38.832	23.802	19.225
20		Verwaltungsergebnis (Nr. 10 ./ Nr. 19)	37.632	22.852	-1.720
21	56, 57	Finanzerträge			
22	77	Finanzaufwendungen			
23		Finanzergebnis (Nr. 21 bis Nr. 22)			
24		Ordentliches Ergebnis (Verwaltungsergebnis und Finanzergebnis Nr. 20 und Nr. 23)	37.632	22.852	-1.720
25	59	Außerordentliche Erträge			
26	79	Außerordentliche Aufwendungen			
27		Außerordentliches Ergebnis (Nr. 25 ./ Nr. 26)			
28		Jahresergebnis vor internen Leistungsbeziehungen (ordentliches Ergebnis und außerordentliches Ergebnis Nr. 24 und Nr. 27)	37.632	22.852	-1.720
29		Erlöse der internen Leistungsbeziehungen			
30		Kosten der internen Leistungsbeziehungen			
31		Ergebnis der internen Leistungsbeziehungen			
32		Jahresergebnis nach internen Leistungsbeziehungen	37.632	22.852	-1.720

Haushaltsplan Gemeinde Fernwald 2026

Teilfinanzhaushalt Kostenstelle 08420101 Förderung der Sportvereine

Gemeinde Fernwald

		Haushaltsansatz				Investitions- und Investitionsförderungsmaßnahmen	
Nr.	Bezeichnung	2026	Verpflichtungs-ermächtigungen	2025	Ergebnis des Jahresabschlusses 2024	Gesamtauszahlungsbedarf	davon bisher bereitgestellt
	Einzahlungen aus Investitionstätigkeit						
20	+ Einz. aus Investitionszuweis. und -zuschüssen sowie aus Investitionsbeiträgen						
21	+ Einz. aus Abgängen von Vermögensgegenständen des Sachanlagevermögens und des immateriellen Anlagevermögens						
22	+ Einz. aus Abgängen von Vermögensgegenständen des Finanzanlagevermögens						
	Einzahlungen aus Finanzierungstätigkeit						
31	+ Einz. aus der Aufnahme v. Krediten und wirtschaftlich vergleichbaren Vorgängen für Investitionen						
	Summe						
	Auszahlungen aus Investitionstätigkeit						
24	- Ausz. für den Erwerb von Grundstücken und Gebäuden						
25	- Ausz. für Baumaßnahmen						
26	- Ausz. für Investitionen in das sonstige Sachanlagevermögen und immaterielle Anlagevermögen					-58.000	-58.000
	davon: Ausz. aus gewährten Investitionszuweisungen und -zuschüssen					-58.000	-58.000
27	- Ausz. für Investitionen in das Finanzanlagevermögen						
	Auszahlungen aus Finanzierungstätigkeit						
32	- Ausz. für die Tilgung von Krediten und wirtschaftlich vergleichbaren Vorgängen für Investitionen						
	Summe					-58.000	-58.000
	Saldo (Einzahlungen ./ Auszahlungen)					-58.000	-58.000

Haushaltsplan Gemeinde Fernwald 2026

Teilergebnishaushalt Kostenstelle 08430401 Fernwaldhalle

Gemeinde Fernwald

		Bezeichnung	Haushaltsansatz		Ergebnis des Jahresabschlusses 2024
Nr.	Konten		2026	2025	
		Ordentliche Erträge			
01	50	Privatrechtliche Leistungsentgelte	-59.500	-63.500	-53.862
02	51	Öffentlich-rechtliche Leistungsentgelte			
03	548-549	Kostenersatzleistungen und -erstattungen			
04	52	Bestandsveränderungen und aktivierte Eigenleistungen			
05	55	Steuern und steuerähnliche Erträge einschl. Erträge aus gesetzlichen Umlagen			
06	547	Erträge aus Transferleistungen			
07	540-543	Erträge aus Zuweisungen und Zuschüssen für lfd. Zwecke und allgemeine Umlagen			
08	546	Erträge aus der Auflösung von Sonderposten aus Investitionszuweisungen, -zuschüssen und Investitionsbeiträgen			
09	53	Sonstige ordentliche Erträge	-3.650	-3.646	280
10		Summe der ordentlichen Erträge (Nr. 1 bis 9)	-63.150	-67.146	-53.582
		Ordentliche Aufwendungen			
11	62, 63, 640-643, 647-649, 65	Personalaufwendungen	41.800	39.070	28.740
12	644-646	Versorgungsaufwendungen	2.800	2.600	2.113
13	60, 61, 67-69	Aufwendungen für Sach- und Dienstleistungen	68.480	79.050	52.292
14	66	Abschreibungen	1.897	2.188	2.119
15	71	Aufwendungen für Zuweisungen und Zuschüsse sowie besondere Finanzaufwendungen			
16	73	Steueraufwendungen einschl. Aufwendungen aus gesetzlichen Umlageverpflichtungen			
17	72	Transferaufwendungen			
18	70, 74, 76	Sonstige ordentliche Aufwendungen	1.278	1.278	1.278
19		Summe der ordentlichen Aufwendungen (Nr. 11 bis 18)	116.255	124.186	86.543
20		Verwaltungsergebnis (Nr. 10 ./ Nr. 19)	53.105	57.040	32.961
21	56, 57	Finanzerträge			
22	77	Finanzaufwendungen			
23		Finanzergebnis (Nr. 21 bis Nr. 22)			
24		Ordentliches Ergebnis (Verwaltungsergebnis und Finanzergebnis Nr. 20 und Nr. 23)	53.105	57.040	32.961
25	59	Außerordentliche Erträge			
26	79	Außerordentliche Aufwendungen			
27		Außerordentliches Ergebnis (Nr. 25 ./ Nr. 26)			
28		Jahresergebnis vor internen Leistungsbeziehungen (ordentliches Ergebnis und außerordentliches Ergebnis Nr. 24 und Nr. 27)	53.105	57.040	32.961
29		Erlöse der internen Leistungsbeziehungen			
30		Kosten der internen Leistungsbeziehungen		28.143	
31		Ergebnis der internen Leistungsbeziehungen		28.143	
32		Jahresergebnis nach internen Leistungsbeziehungen	53.105	85.183	32.961

Haushaltsplan Gemeinde Fernwald 2026

Teilfinanzhaushalt Kostenstelle 08430401 Fernwaldhalle

Gemeinde Fernwald

		Haushaltsansatz				Investitions- und Investitionsförderungsmaßnahmen	
Nr.	Bezeichnung	2026	Verpflichtungs-ermächtigungen	2025	Ergebnis des Jahresabschlusses 2024	Gesamt-auszahlungsbedarf	davon bisher bereitgestellt
	Einzahlungen aus Investitionstätigkeit						
20	+ Einz. aus Investitionszuweis. und -zuschüssen sowie aus Investitionsbeiträgen						
21	+ Einz. aus Abgängen von Vermögensgegenständen des Sachanlagevermögens und des immateriellen Anlagevermögens						
22	+ Einz. aus Abgängen von Vermögensgegenständen des Finanzanlagevermögens						
	Einzahlungen aus Finanzierungstätigkeit						
31	+ Einz. aus der Aufnahme v. Krediten und wirtschaftlich vergleichbaren Vorgängen für Investitionen						
	Summe						
	Auszahlungen aus Investitionstätigkeit						
24	- Ausz. für den Erwerb von Grundstücken und Gebäuden					-4.500	-4.500
25	- Ausz. für Baumaßnahmen					-25.000	-25.000
26	- Ausz. für Investitionen in das sonstige Sachanlagevermögen und immaterielle Anlagevermögen davon: Ausz. aus gewährten Investitionszuweisungen und -zuschüssen			-3.500	-1.676	-92.500	-92.500
27	- Ausz. für Investitionen in das Finanzanlagevermögen						
	Auszahlungen aus Finanzierungstätigkeit						
32	- Ausz. für die Tilgung von Krediten und wirtschaftlich vergleichbaren Vorgängen für Investitionen					-17.668	-17.668
	Summe			-3.500	-1.676	-139.668	-139.668
	Saldo (Einzahlungen ./ Auszahlungen)			-3.500	-1.676	-139.668	-139.668

Haushaltsplan Gemeinde Fernwald 2026

Investitionen Kostenstelle 08430401 Fernwaldhalle

Gemeinde Fernwald

Nr. Bezeichnung	Ansatz 2025	Ansatz 2026	Nachtrag 2026	Differenz	Finanzplan 2027	Finanzplan 2028	Finanzplan 2029
I084304-28 BGA Fernwaldhalle	-3.500	0	0	0	0	0	0
26 26 Ausz.f.Invest.i.d.sonst.Sachanl.vermögen	-3.500	0	0	0	0	0	0

Haushaltsplan Gemeinde Fernwald 2026

Teilergebnishaushalt Kostenstelle 08430402 Turnhalle Annerod

Gemeinde Fernwald

		Bezeichnung	Haushaltsansatz		Ergebnis des Jahresabschlusses 2024
Nr.	Konten		2026	2025	
		Ordentliche Erträge			
01	50	Privatrechtliche Leistungsentgelte	-18.000	-20.000	-17.850
02	51	Öffentlich-rechtliche Leistungsentgelte			
03	548-549	Kostenersatzleistungen und -erstattungen			
04	52	Bestandsveränderungen und aktivierte Eigenleistungen			
05	55	Steuern und steuerähnliche Erträge einschl. Erträge aus gesetzlichen Umlagen			
06	547	Erträge aus Transferleistungen			
07	540-543	Erträge aus Zuweisungen und Zuschüssen für lfd. Zwecke und allgemeine Umlagen			
08	546	Erträge aus der Auflösung von Sonderposten aus Investitionszuweisungen, -zuschüssen und Investitionsbeiträgen			
09	53	Sonstige ordentliche Erträge			
10		Summe der ordentlichen Erträge (Nr. 1 bis 9)	-18.000	-20.000	-17.850
		Ordentliche Aufwendungen			
11	62, 63, 640-643, 647-649, 65	Personalaufwendungen	57.400	54.997	42.124
12	644-646	Versorgungsaufwendungen	3.700	3.500	3.452
13	60, 61, 67-69	Aufwendungen für Sach- und Dienstleistungen	21.268	21.125	20.555
14	66	Abschreibungen	16.563	16.564	16.564
15	71	Aufwendungen für Zuweisungen und Zuschüsse sowie besondere Finanzaufwendungen			
16	73	Steueraufwendungen einschl. Aufwendungen aus gesetzlichen Umlageverpflichtungen			
17	72	Transferaufwendungen			
18	70, 74, 76	Sonstige ordentliche Aufwendungen			
19		Summe der ordentlichen Aufwendungen (Nr. 11 bis 18)	98.931	96.186	82.696
20		Verwaltungsergebnis (Nr. 10 ./ Nr. 19)	80.931	76.186	64.846
21	56, 57	Finanzerträge			
22	77	Finanzaufwendungen			
23		Finanzergebnis (Nr. 21 bis Nr. 22)			
24		Ordentliches Ergebnis (Verwaltungsergebnis und Finanzergebnis Nr. 20 und Nr. 23)	80.931	76.186	64.846
25	59	Außerordentliche Erträge			
26	79	Außerordentliche Aufwendungen			
27		Außerordentliches Ergebnis (Nr. 25 ./ Nr. 26)			
28		Jahresergebnis vor internen Leistungsbeziehungen (ordentliches Ergebnis und außerordentliches Ergebnis Nr. 24 und Nr. 27)	80.931	76.186	64.846
29		Erlöse der internen Leistungsbeziehungen			
30		Kosten der internen Leistungsbeziehungen			
31		Ergebnis der internen Leistungsbeziehungen			
32		Jahresergebnis nach internen Leistungsbeziehungen	80.931	76.186	64.846

Haushaltsplan Gemeinde Fernwald 2026

Teilfinanzhaushalt Kostenstelle 08430402 Turnhalle Annerod

Gemeinde Fernwald

		Haushaltsansatz				Investitions- und Investitionsförderungsmaßnahmen	
Nr.	Bezeichnung	2026	Verpflichtungs-ermächtigungen	2025	Ergebnis des Jahresabschlusses 2024	Gesamtauszahlungsbedarf	davon bisher bereitgestellt
	Einzahlungen aus Investitionstätigkeit						
20	+ Einz. aus Investitionszuweis. und -zuschüssen sowie aus Investitionsbeiträgen						
21	+ Einz. aus Abgängen von Vermögensgegenständen des Sachanlagevermögens und des immateriellen Anlagevermögens						
22	+ Einz. aus Abgängen von Vermögensgegenständen des Finanzanlagevermögens						
	Einzahlungen aus Finanzierungstätigkeit						
31	+ Einz. aus der Aufnahme v. Krediten und wirtschaftlich vergleichbaren Vorgängen für Investitionen						
	Summe						
	Auszahlungen aus Investitionstätigkeit						
24	- Ausz. für den Erwerb von Grundstücken und Gebäuden					-120.000	-120.000
25	- Ausz. für Baumaßnahmen					-265.000	-265.000
26	- Ausz. für Investitionen in das sonstige Sachanlagevermögen und immaterielle Anlagevermögen davon: Ausz. aus gewährten Investitionszuweisungen und -zuschüssen					-23.700	-23.700
27	- Ausz. für Investitionen in das Finanzanlagevermögen						
	Auszahlungen aus Finanzierungstätigkeit						
32	- Ausz. für die Tilgung von Krediten und wirtschaftlich vergleichbaren Vorgängen für Investitionen						
	Summe					-408.700	-408.700
	Saldo (Einzahlungen ./ Auszahlungen)					-408.700	-408.700

Haushaltsplan Gemeinde Fernwald 2026

Teilergebnishaushalt Kostenstelle 08430403 Sportplätze

Gemeinde Fernwald

		Bezeichnung	Haushaltsansatz		Ergebnis des Jahresabschlusses 2024
Nr.	Konten		2026	2025	
		Ordentliche Erträge			
01	50	Privatrechtliche Leistungsentgelte	-5.000	-5.000	-5.000
02	51	Öffentlich-rechtliche Leistungsentgelte			
03	548-549	Kostensatzleistungen und -erstattungen			
04	52	Bestandsveränderungen und aktivierte Eigenleistungen			
05	55	Steuern und steuerähnliche Erträge einschl. Erträge aus gesetzlichen Umlagen			
06	547	Erträge aus Transferleistungen			
07	540-543	Erträge aus Zuweisungen und Zuschüssen für lfd. Zwecke und allgemeine Umlagen			
08	546	Erträge aus der Auflösung von Sonderposten aus Investitionszuweisungen, -zuschüssen und Investitionsbeiträgen	-6.106	-6.106	-6.108
09	53	Sonstige ordentliche Erträge			
10		Summe der ordentlichen Erträge (Nr. 1 bis 9)	-11.106	-11.106	-11.108
		Ordentliche Aufwendungen			
11	62, 63, 640-643, 647-649, 65	Personalaufwendungen			
12	644-646	Versorgungsaufwendungen			
13	60, 61, 67-69	Aufwendungen für Sach- und Dienstleistungen	30.265	31.230	9.614
14	66	Abschreibungen	40.206	37.979	38.881
15	71	Aufwendungen für Zuweisungen und Zuschüsse sowie besondere Finanzaufwendungen	15.000	15.000	15.000
16	73	Steueraufwendungen einschl. Aufwendungen aus gesetzlichen Umlageverpflichtungen			
17	72	Transferaufwendungen			
18	70, 74, 76	Sonstige ordentliche Aufwendungen			
19		Summe der ordentlichen Aufwendungen (Nr. 11 bis 18)	85.471	84.209	63.494
20		Verwaltungsergebnis (Nr. 10 ./ Nr. 19)	74.365	73.103	52.386
21	56, 57	Finanzerträge			
22	77	Finanzaufwendungen			
23		Finanzergebnis (Nr. 21 bis Nr. 22)			
24		Ordentliches Ergebnis (Verwaltungsergebnis und Finanzergebnis Nr. 20 und Nr. 23)	74.365	73.103	52.386
25	59	Außerordentliche Erträge			
26	79	Außerordentliche Aufwendungen			
27		Außerordentliches Ergebnis (Nr. 25 ./ Nr. 26)			
28		Jahresergebnis vor internen Leistungsbeziehungen (ordentliches Ergebnis und außerordentliches Ergebnis Nr. 24 und Nr. 27)	74.365	73.103	52.386
29		Erlöse der internen Leistungsbeziehungen			
30		Kosten der internen Leistungsbeziehungen		15.069	
31		Ergebnis der internen Leistungsbeziehungen		15.069	
32		Jahresergebnis nach internen Leistungsbeziehungen	74.365	88.172	52.386

Haushaltsplan Gemeinde Fernwald 2026

Teilfinanzhaushalt Kostenstelle 08430403 Sportplätze

Gemeinde Fernwald

		Haushaltsansatz				Investitions- und Investitionsförderungsmaßnahmen	
Nr.	Bezeichnung	2026	Verpflichtungs-ermächtigungen	2025	Ergebnis des Jahresabschlusses 2024	Gesamtauszahlungsbedarf	davon bisher bereitgestellt
	Einzahlungen aus Investitionstätigkeit						
20	+ Einz. aus Investitionszuweis. und -zuschüssen sowie aus Investitionsbeiträgen						
21	+ Einz. aus Abgängen von Vermögensgegenständen des Sachanlagevermögens und des immateriellen Anlagevermögens						
22	+ Einz. aus Abgängen von Vermögensgegenständen des Finanzanlagevermögens						
	Einzahlungen aus Finanzierungstätigkeit						
31	+ Einz. aus der Aufnahme v. Krediten und wirtschaftlich vergleichbaren Vorgängen für Investitionen						
	Summe						
	Auszahlungen aus Investitionstätigkeit						
24	- Ausz. für den Erwerb von Grundstücken und Gebäuden	-35.000		-60.000		-330.000	-330.000
25	- Ausz. für Baumaßnahmen					-470.000	-470.000
26	- Ausz. für Investitionen in das sonstige Sachanlagevermögen und immaterielle Anlagevermögen				-1.671	-106.500	-106.500
	davon: Ausz. aus gewährten Investitionszuweisungen und -zuschüssen					-24.000	-24.000
27	- Ausz. für Investitionen in das Finanzanlagevermögen						
	Auszahlungen aus Finanzierungstätigkeit						
32	- Ausz. für die Tilgung von Krediten und wirtschaftlich vergleichbaren Vorgängen für Investitionen						
	Summe	-35.000		-60.000	-1.671	-906.500	-906.500
	Saldo (Einzahlungen ./ Auszahlungen)	-35.000		-60.000	-1.671	-906.500	-906.500

Haushaltsplan Gemeinde Fernwald 2026

Investitionen Kostenstelle 08430403 Sportplätze

Gemeinde Fernwald

Nr. Bezeichnung	Ansatz 2025	Ansatz 2026	Nachtrag 2026	Differenz	Finanzplan 2027	Finanzplan 2028	Finanzplan 2029
I084304-24 BGA Sportplätze	-60.000	-35.000	-35.000	0	0	0	0
24 24 Ausz.f.d.Erwerb v.Grundstücken u.Gebäuden	-60.000	-35.000	-35.000	0	0	0	0

Haushaltsplan Gemeinde Fernwald 2026

Teilergebnishaushalt Kostenstelle 08430501 Hallenbad Pohlheim

Gemeinde Fernwald

		Bezeichnung	Haushaltsansatz		Ergebnis des Jahresabschlusses 2024
Nr.	Konten		2026	2025	
		Ordentliche Erträge			
01	50	Privatrechtliche Leistungsentgelte			
02	51	Öffentlich-rechtliche Leistungsentgelte			
03	548-549	Kostenersatzleistungen und -erstattungen			
04	52	Bestandsveränderungen und aktivierte Eigenleistungen			
05	55	Steuern und steuerähnliche Erträge einschl. Erträge aus gesetzlichen Umlagen			
06	547	Erträge aus Transferleistungen			
07	540-543	Erträge aus Zuweisungen und Zuschüssen für lfd. Zwecke und allgemeine Umlagen			
08	546	Erträge aus der Auflösung von Sonderposten aus Investitionszuweisungen, -zuschüssen und Investitionsbeiträgen			
09	53	Sonstige ordentliche Erträge			
10		Summe der ordentlichen Erträge (Nr. 1 bis 9)			
		Ordentliche Aufwendungen			
11	62, 63, 640-643, 647-649, 65	Personalaufwendungen			
12	644-646	Versorgungsaufwendungen			
13	60, 61, 67-69	Aufwendungen für Sach- und Dienstleistungen			
14	66	Abschreibungen	2.608	2.609	2.609
15	71	Aufwendungen für Zuweisungen und Zuschüsse sowie besondere Finanzaufwendungen	100.000	100.000	100.500
16	73	Steueraufwendungen einschl. Aufwendungen aus gesetzlichen Umlageverpflichtungen			
17	72	Transferaufwendungen			
18	70, 74, 76	Sonstige ordentliche Aufwendungen			
19		Summe der ordentlichen Aufwendungen (Nr. 11 bis 18)	102.608	102.609	103.109
20		Verwaltungsergebnis (Nr. 10 ./ Nr. 19)	102.608	102.609	103.109
21	56, 57	Finanzerträge			
22	77	Finanzaufwendungen			
23		Finanzergebnis (Nr. 21 bis Nr. 22)			
24		Ordentliches Ergebnis (Verwaltungsergebnis und Finanzergebnis Nr. 20 und Nr. 23)	102.608	102.609	103.109
25	59	Außerordentliche Erträge			
26	79	Außerordentliche Aufwendungen			50.339
27		Außerordentliches Ergebnis (Nr. 25 ./ Nr. 26)			50.339
28		Jahresergebnis vor internen Leistungsbeziehungen (ordentliches Ergebnis und außerordentliches Ergebnis Nr. 24 und Nr. 27)	102.608	102.609	153.448
29		Erlöse der internen Leistungsbeziehungen			
30		Kosten der internen Leistungsbeziehungen			
31		Ergebnis der internen Leistungsbeziehungen			
32		Jahresergebnis nach internen Leistungsbeziehungen	102.608	102.609	153.448

Haushaltsplan Gemeinde Fernwald 2026

Teilfinanzhaushalt Kostenstelle 08430501 Hallenbad Pohlheim

Gemeinde Fernwald

		Haushaltsansatz				Investitions- und Investitionsförderungsmaßnahmen	
Nr.	Bezeichnung	2026	Verpflichtungs-ermächtigungen	2025	Ergebnis des Jahresabschlusses 2024	Gesamtauszahlungsbedarf	davon bisher bereitgestellt
	Einzahlungen aus Investitionstätigkeit						
20	+ Einz. aus Investitionszuweis. und -zuschüssen sowie aus Investitionsbeiträgen						
21	+ Einz. aus Abgängen von Vermögensgegenständen des Sachanlagevermögens und des immateriellen Anlagevermögens						
22	+ Einz. aus Abgängen von Vermögensgegenständen des Finanzanlagevermögens						
	Einzahlungen aus Finanzierungstätigkeit						
31	+ Einz. aus der Aufnahme v. Krediten und wirtschaftlich vergleichbaren Vorgängen für Investitionen						
	Summe						
	Auszahlungen aus Investitionstätigkeit						
24	- Ausz. für den Erwerb von Grundstücken und Gebäuden						
25	- Ausz. für Baumaßnahmen						
26	- Ausz. für Investitionen in das sonstige Sachanlagevermögen und immaterielle Anlagevermögen					-168.000	-168.000
	davon: Ausz. aus gewährten Investitionszuweisungen und -zuschüssen					-168.000	-168.000
27	- Ausz. für Investitionen in das Finanzanlagevermögen						
	Auszahlungen aus Finanzierungstätigkeit						
32	- Ausz. für die Tilgung von Krediten und wirtschaftlich vergleichbaren Vorgängen für Investitionen						
	Summe					-168.000	-168.000
	Saldo (Einzahlungen ./ Auszahlungen)					-168.000	-168.000

Haushaltsplan Gemeinde Fernwald 2026

Teilergebnishaushalt Kostenstelle 09510101 Bauliche Planung

Gemeinde Fernwald

		Bezeichnung	Haushaltsansatz		Ergebnis des Jahresabschlusses 2024
Nr.	Konten		2026	2025	
		Ordentliche Erträge			
01	50	Privatrechtliche Leistungsentgelte			
02	51	Öffentlich-rechtliche Leistungsentgelte			
03	548-549	Kostenersatzleistungen und -erstattungen			
04	52	Bestandsveränderungen und aktivierte Eigenleistungen			
05	55	Steuern und steuerähnliche Erträge einschl. Erträge aus gesetzlichen Umlagen			
06	547	Erträge aus Transferleistungen			
07	540-543	Erträge aus Zuweisungen und Zuschüssen für lfd. Zwecke und allgemeine Umlagen			
08	546	Erträge aus der Auflösung von Sonderposten aus Investitionszuweisungen, -zuschüssen und Investitionsbeiträgen			
09	53	Sonstige ordentliche Erträge			
10		Summe der ordentlichen Erträge (Nr. 1 bis 9)			
		Ordentliche Aufwendungen			
11	62, 63, 640-643, 647-649, 65	Personalaufwendungen			
12	644-646	Versorgungsaufwendungen			
13	60, 61, 67-69	Aufwendungen für Sach- und Dienstleistungen	1.500	1.500	6.656
14	66	Abschreibungen			
15	71	Aufwendungen für Zuweisungen und Zuschüsse sowie besondere Finanzaufwendungen			
16	73	Steueraufwendungen einschl. Aufwendungen aus gesetzlichen Umlageverpflichtungen			
17	72	Transferaufwendungen			
18	70, 74, 76	Sonstige ordentliche Aufwendungen			
19		Summe der ordentlichen Aufwendungen (Nr. 11 bis 18)	1.500	1.500	6.656
20		Verwaltungsergebnis (Nr. 10 ./ Nr. 19)	1.500	1.500	6.656
21	56, 57	Finanzerträge			
22	77	Finanzaufwendungen			
23		Finanzergebnis (Nr. 21 bis Nr. 22)			
24		Ordentliches Ergebnis (Verwaltungsergebnis und Finanzergebnis Nr. 20 und Nr. 23)	1.500	1.500	6.656
25	59	Außerordentliche Erträge			
26	79	Außerordentliche Aufwendungen			
27		Außerordentliches Ergebnis (Nr. 25 ./ Nr. 26)			
28		Jahresergebnis vor internen Leistungsbeziehungen (ordentliches Ergebnis und außerordentliches Ergebnis Nr. 24 und Nr. 27)	1.500	1.500	6.656
29		Erlöse der internen Leistungsbeziehungen			
30		Kosten der internen Leistungsbeziehungen			
31		Ergebnis der internen Leistungsbeziehungen			
32		Jahresergebnis nach internen Leistungsbeziehungen	1.500	1.500	6.656

Haushaltsplan Gemeinde Fernwald 2026

Teilfinanzhaushalt Kostenstelle 09510101 Bauliche Planung

Gemeinde Fernwald

		Haushaltsansatz				Investitions- und Investitionsförderungsmaßnahmen	
Nr.	Bezeichnung	2026	Verpflichtungs-ermächtigungen	2025	Ergebnis des Jahresabschlusses 2024	Gesamtauszahlungsbedarf	davon bisher bereitgestellt
	Einzahlungen aus Investitionstätigkeit						
20	+ Einz. aus Investitionszuweis. und -zuschüssen sowie aus Investitionsbeiträgen						
21	+ Einz. aus Abgängen von Vermögensgegenständen des Sachanlagevermögens und des immateriellen Anlagevermögens						
22	+ Einz. aus Abgängen von Vermögensgegenständen des Finanzanlagevermögens						
	Einzahlungen aus Finanzierungstätigkeit						
31	+ Einz. aus der Aufnahme v. Krediten und wirtschaftlich vergleichbaren Vorgängen für Investitionen						
	Summe						
	Auszahlungen aus Investitionstätigkeit						
24	- Ausz. für den Erwerb von Grundstücken und Gebäuden						
25	- Ausz. für Baumaßnahmen			-4.000.000	-64.319	-7.450.000	-7.450.000
26	- Ausz. für Investitionen in das sonstige Sachanlagevermögen und immaterielle Anlagevermögen davon: Ausz. aus gewährten Investitionszuweisungen und -zuschüssen						
27	- Ausz. für Investitionen in das Finanzanlagevermögen						
	Auszahlungen aus Finanzierungstätigkeit						
32	- Ausz. für die Tilgung von Krediten und wirtschaftlich vergleichbaren Vorgängen für Investitionen						
	Summe			-4.000.000	-64.319	-7.450.000	-7.450.000
	Saldo (Einzahlungen ./ Auszahlungen)			-4.000.000	-64.319	-7.450.000	-7.450.000

Haushaltsplan Gemeinde Fernwald 2026

Investitionen Kostenstelle 09510101 Bauliche Planung

Gemeinde Fernwald

Nr. Bezeichnung	Ansatz 2025	Ansatz 2026	Nachtrag 2026	Differenz	Finanzplan 2027	Finanzplan 2028	Finanzplan 2029
I095101-01 Mischgebiet Haaracker / Im Himberg	-4.000.000	0	0	0	0	0	0
25 25 Auszahlungen für Baumaßnahmen	-4.000.000	0	0	0	0	0	0

Haushaltsplan Gemeinde Fernwald 2026

Teilergebnishaushalt Kostenstelle 10520001 Wohnbauförderung

Gemeinde Fernwald

		Bezeichnung	Haushaltsansatz		Ergebnis des Jahresabschlusses 2024
Nr.	Konten		2026	2025	
		Ordentliche Erträge			
01	50	Privatrechtliche Leistungsentgelte			
02	51	Öffentlich-rechtliche Leistungsentgelte			
03	548-549	Kostenersatzleistungen und -erstattungen			
04	52	Bestandsveränderungen und aktivierte Eigenleistungen			
05	55	Steuern und steuerähnliche Erträge einschl. Erträge aus gesetzlichen Umlagen			
06	547	Erträge aus Transferleistungen			
07	540-543	Erträge aus Zuweisungen und Zuschüssen für lfd. Zwecke und allgemeine Umlagen			
08	546	Erträge aus der Auflösung von Sonderposten aus Investitionszuweisungen, -zuschüssen und Investitionsbeiträgen			
09	53	Sonstige ordentliche Erträge			
10		Summe der ordentlichen Erträge (Nr. 1 bis 9)			
		Ordentliche Aufwendungen			
11	62, 63, 640-643, 647-649, 65	Personalaufwendungen			
12	644-646	Versorgungsaufwendungen			
13	60, 61, 67-69	Aufwendungen für Sach- und Dienstleistungen			
14	66	Abschreibungen	5.000	5.000	5.000
15	71	Aufwendungen für Zuweisungen und Zuschüsse sowie besondere Finanzaufwendungen			
16	73	Steueraufwendungen einschl. Aufwendungen aus gesetzlichen Umlageverpflichtungen			
17	72	Transferaufwendungen			
18	70, 74, 76	Sonstige ordentliche Aufwendungen			
19		Summe der ordentlichen Aufwendungen (Nr. 11 bis 18)	5.000	5.000	5.000
20		Verwaltungsergebnis (Nr. 10 ./ Nr. 19)	5.000	5.000	5.000
21	56, 57	Finanzerträge			
22	77	Finanzaufwendungen			
23		Finanzergebnis (Nr. 21 bis Nr. 22)			
24		Ordentliches Ergebnis (Verwaltungsergebnis und Finanzergebnis Nr. 20 und Nr. 23)	5.000	5.000	5.000
25	59	Außerordentliche Erträge			
26	79	Außerordentliche Aufwendungen			
27		Außerordentliches Ergebnis (Nr. 25 ./ Nr. 26)			
28		Jahresergebnis vor internen Leistungsbeziehungen (ordentliches Ergebnis und außerordentliches Ergebnis Nr. 24 und Nr. 27)	5.000	5.000	5.000
29		Erlöse der internen Leistungsbeziehungen			
30		Kosten der internen Leistungsbeziehungen			
31		Ergebnis der internen Leistungsbeziehungen			
32		Jahresergebnis nach internen Leistungsbeziehungen	5.000	5.000	5.000

Haushaltsplan Gemeinde Fernwald 2026

Teilfinanzhaushalt Kostenstelle 10520001 Wohnbauförderung

Gemeinde Fernwald

		Haushaltsansatz				Investitions- und Investitionsförderungsmaßnahmen	
Nr.	Bezeichnung	2026	Verpflichtungs-ermächtigungen	2025	Ergebnis des Jahresabschlusses 2024	Gesamtauszahlungsbedarf	davon bisher bereitgestellt
	Einzahlungen aus Investitionstätigkeit						
20	+ Einz. aus Investitionszuweis. und -zuschüssen sowie aus Investitionsbeiträgen						
21	+ Einz. aus Abgängen von Vermögensgegenständen des Sachanlagevermögens und des immateriellen Anlagevermögens						
22	+ Einz. aus Abgängen von Vermögensgegenständen des Finanzanlagevermögens						
	Einzahlungen aus Finanzierungstätigkeit						
31	+ Einz. aus der Aufnahme v. Krediten und wirtschaftlich vergleichbaren Vorgängen für Investitionen						
	Summe						
	Auszahlungen aus Investitionstätigkeit						
24	- Ausz. für den Erwerb von Grundstücken und Gebäuden						
25	- Ausz. für Baumaßnahmen						
26	- Ausz. für Investitionen in das sonstige Sachanlagevermögen und immaterielle Anlagevermögen					-100.000	-100.000
	davon: Ausz. aus gewährten Investitionszuweisungen und -zuschüssen					-100.000	-100.000
27	- Ausz. für Investitionen in das Finanzanlagevermögen						
	Auszahlungen aus Finanzierungstätigkeit						
32	- Ausz. für die Tilgung von Krediten und wirtschaftlich vergleichbaren Vorgängen für Investitionen						
	Summe					-100.000	-100.000
	Saldo (Einzahlungen ./ Auszahlungen)					-100.000	-100.000

Haushaltsplan Gemeinde Fernwald 2026

Teilergebnishaushalt Kostenstelle 10520101 Denkmalschutz und Denkmalpflege

Gemeinde Fernwald

		Bezeichnung	Haushaltsansatz		Ergebnis des Jahresabschlusses 2024
Nr.	Konten		2026	2025	
		Ordentliche Erträge			
01	50	Privatrechtliche Leistungsentgelte			
02	51	Öffentlich-rechtliche Leistungsentgelte			
03	548-549	Kostenersatzleistungen und -erstattungen			
04	52	Bestandsveränderungen und aktivierte Eigenleistungen			
05	55	Steuern und steuerähnliche Erträge einschl. Erträge aus gesetzlichen Umlagen			
06	547	Erträge aus Transferleistungen			
07	540-543	Erträge aus Zuweisungen und Zuschüssen für lfd. Zwecke und allgemeine Umlagen			
08	546	Erträge aus der Auflösung von Sonderposten aus Investitionszuweisungen, -zuschüssen und Investitionsbeiträgen			
09	53	Sonstige ordentliche Erträge			
10		Summe der ordentlichen Erträge (Nr. 1 bis 9)			
		Ordentliche Aufwendungen			
11	62, 63, 640-643, 647-649, 65	Personalaufwendungen			
12	644-646	Versorgungsaufwendungen			
13	60, 61, 67-69	Aufwendungen für Sach- und Dienstleistungen			
14	66	Abschreibungen			
15	71	Aufwendungen für Zuweisungen und Zuschüsse sowie besondere Finanzaufwendungen			
16	73	Steueraufwendungen einschl. Aufwendungen aus gesetzlichen Umlageverpflichtungen			
17	72	Transferaufwendungen			
18	70, 74, 76	Sonstige ordentliche Aufwendungen			
19		Summe der ordentlichen Aufwendungen (Nr. 11 bis 18)			
20		Verwaltungsergebnis (Nr. 10 ./ Nr. 19)			
21	56, 57	Finanzerträge			
22	77	Finanzaufwendungen			
23		Finanzergebnis (Nr. 21 bis Nr. 22)			
24		Ordentliches Ergebnis (Verwaltungsergebnis und Finanzergebnis Nr. 20 und Nr. 23)			
25	59	Außerordentliche Erträge			
26	79	Außerordentliche Aufwendungen			
27		Außerordentliches Ergebnis (Nr. 25 ./ Nr. 26)			
28		Jahresergebnis vor internen Leistungsbeziehungen (ordentliches Ergebnis und außerordentliches Ergebnis Nr. 24 und Nr. 27)			
29		Erlöse der internen Leistungsbeziehungen			
30		Kosten der internen Leistungsbeziehungen			
31		Ergebnis der internen Leistungsbeziehungen			
32		Jahresergebnis nach internen Leistungsbeziehungen			

Haushaltsplan Gemeinde Fernwald 2026

Teilfinanzhaushalt Kostenstelle 10520101 Denkmalschutz und Denkmalpflege

Gemeinde Fernwald

		Haushaltsansatz				Investitions- und Investitionsförderungsmaßnahmen	
Nr.	Bezeichnung	2026	Verpflichtungs-ermächtigungen	2025	Ergebnis des Jahresabschlusses 2024	Gesamtauszahlungsbedarf	davon bisher bereitgestellt
	Einzahlungen aus Investitionstätigkeit						
20	+ Einz. aus Investitionszuweis. und -zuschüssen sowie aus Investitionsbeiträgen						
21	+ Einz. aus Abgängen von Vermögensgegenständen des Sachanlagevermögens und des immateriellen Anlagevermögens						
22	+ Einz. aus Abgängen von Vermögensgegenständen des Finanzanlagevermögens						
	Einzahlungen aus Finanzierungstätigkeit						
31	+ Einz. aus der Aufnahme v. Krediten und wirtschaftlich vergleichbaren Vorgängen für Investitionen						
	Summe						
	Auszahlungen aus Investitionstätigkeit						
24	- Ausz. für den Erwerb von Grundstücken und Gebäuden					-300.000	-300.000
25	- Ausz. für Baumaßnahmen						
26	- Ausz. für Investitionen in das sonstige Sachanlagevermögen und immaterielle Anlagevermögen davon: Ausz. aus gewährten Investitionszuweisungen und -zuschüssen						
27	- Ausz. für Investitionen in das Finanzanlagevermögen						
	Auszahlungen aus Finanzierungstätigkeit						
32	- Ausz. für die Tilgung von Krediten und wirtschaftlich vergleichbaren Vorgängen für Investitionen						
	Summe					-300.000	-300.000
	Saldo (Einzahlungen ./ Auszahlungen)					-300.000	-300.000

Haushaltsplan Gemeinde Fernwald 2026

Teilergebnishaushalt Kostenstelle 11500101 Konzessionsabgabe Elektrizität

Gemeinde Fernwald

		Bezeichnung	Haushaltsansatz		Ergebnis des Jahresabschlusses 2024
Nr.	Konten		2026	2025	
		Ordentliche Erträge			
01	50	Privatrechtliche Leistungsentgelte			
02	51	Öffentlich-rechtliche Leistungsentgelte			
03	548-549	Kostenersatzleistungen und -erstattungen			
04	52	Bestandsveränderungen und aktivierte Eigenleistungen			
05	55	Steuern und steuerähnliche Erträge einschl. Erträge aus gesetzlichen Umlagen			
06	547	Erträge aus Transferleistungen			
07	540-543	Erträge aus Zuweisungen und Zuschüssen für lfd. Zwecke und allgemeine Umlagen			
08	546	Erträge aus der Auflösung von Sonderposten aus Investitionszuweisungen, -zuschüssen und Investitionsbeiträgen			
09	53	Sonstige ordentliche Erträge	-160.000	-142.538	-142.538
10		Summe der ordentlichen Erträge (Nr. 1 bis 9)	-160.000	-142.538	-142.538
		Ordentliche Aufwendungen			
11	62, 63, 640-643, 647-649, 65	Personalaufwendungen			
12	644-646	Versorgungsaufwendungen			
13	60, 61, 67-69	Aufwendungen für Sach- und Dienstleistungen			643
14	66	Abschreibungen			
15	71	Aufwendungen für Zuweisungen und Zuschüsse sowie besondere Finanzaufwendungen			
16	73	Steueraufwendungen einschl. Aufwendungen aus gesetzlichen Umlageverpflichtungen			
17	72	Transferaufwendungen			
18	70, 74, 76	Sonstige ordentliche Aufwendungen			
19		Summe der ordentlichen Aufwendungen (Nr. 11 bis 18)			643
20		Verwaltungsergebnis (Nr. 10 ./ Nr. 19)	-160.000	-142.538	-141.895
21	56, 57	Finanzerträge			
22	77	Finanzaufwendungen			
23		Finanzergebnis (Nr. 21 bis Nr. 22)			
24		Ordentliches Ergebnis (Verwaltungsergebnis und Finanzergebnis Nr. 20 und Nr. 23)	-160.000	-142.538	-141.895
25	59	Außerordentliche Erträge			
26	79	Außerordentliche Aufwendungen			
27		Außerordentliches Ergebnis (Nr. 25 ./ Nr. 26)			
28		Jahresergebnis vor internen Leistungsbeziehungen (ordentliches Ergebnis und außerordentliches Ergebnis Nr. 24 und Nr. 27)	-160.000	-142.538	-141.895
29		Erlöse der internen Leistungsbeziehungen			
30		Kosten der internen Leistungsbeziehungen			
31		Ergebnis der internen Leistungsbeziehungen			
32		Jahresergebnis nach internen Leistungsbeziehungen	-160.000	-142.538	-141.895

Haushaltsplan Gemeinde Fernwald 2026

Teilfinanzhaushalt Kostenstelle 11500101 Konzessionsabgabe Elektrizität

Gemeinde Fernwald

		Haushaltsansatz				Investitions- und Investitionsförderungsmaßnahmen	
Nr.	Bezeichnung	2026	Verpflichtungs-ermächtigungen	2025	Ergebnis des Jahresabschlusses 2024	Gesamtauszahlungsbedarf	davon bisher bereitgestellt
	Einzahlungen aus Investitionstätigkeit						
20	+ Einz. aus Investitionszuweis. und -zuschüssen sowie aus Investitionsbeiträgen						
21	+ Einz. aus Abgängen von Vermögensgegenständen des Sachanlagevermögens und des immateriellen Anlagevermögens						
22	+ Einz. aus Abgängen von Vermögensgegenständen des Finanzanlagevermögens						
	Einzahlungen aus Finanzierungstätigkeit						
31	+ Einz. aus der Aufnahme v. Krediten und wirtschaftlich vergleichbaren Vorgängen für Investitionen						
	Summe						
	Auszahlungen aus Investitionstätigkeit						
24	- Ausz. für den Erwerb von Grundstücken und Gebäuden						
25	- Ausz. für Baumaßnahmen						
26	- Ausz. für Investitionen in das sonstige Sachanlagevermögen und immaterielle Anlagevermögen davon: Ausz. aus gewährten Investitionszuweisungen und -zuschüssen						
27	- Ausz. für Investitionen in das Finanzanlagevermögen						
	Auszahlungen aus Finanzierungstätigkeit						
32	- Ausz. für die Tilgung von Krediten und wirtschaftlich vergleichbaren Vorgängen für Investitionen						
	Summe						
	Saldo (Einzahlungen ./ Auszahlungen)						

Haushaltsplan Gemeinde Fernwald 2026

Teilergebnishaushalt Kostenstelle 11500201 Konzessionsabgabe Gas

Gemeinde Fernwald

		Bezeichnung	Haushaltsansatz		Ergebnis des Jahresabschlusses 2024
Nr.	Konten		2026	2025	
		Ordentliche Erträge			
01	50	Privatrechtliche Leistungsentgelte			
02	51	Öffentlich-rechtliche Leistungsentgelte			
03	548-549	Kostenersatzleistungen und -erstattungen			
04	52	Bestandsveränderungen und aktivierte Eigenleistungen			
05	55	Steuern und steuerähnliche Erträge einschl. Erträge aus gesetzlichen Umlagen			
06	547	Erträge aus Transferleistungen			
07	540-543	Erträge aus Zuweisungen und Zuschüssen für lfd. Zwecke und allgemeine Umlagen			
08	546	Erträge aus der Auflösung von Sonderposten aus Investitionszuweisungen, -zuschüssen und Investitionsbeiträgen			
09	53	Sonstige ordentliche Erträge	-15.000	-26.092	-26.092
10		Summe der ordentlichen Erträge (Nr. 1 bis 9)	-15.000	-26.092	-26.092
		Ordentliche Aufwendungen			
11	62, 63, 640-643, 647-649, 65	Personalaufwendungen			
12	644-646	Versorgungsaufwendungen			
13	60, 61, 67-69	Aufwendungen für Sach- und Dienstleistungen			
14	66	Abschreibungen			
15	71	Aufwendungen für Zuweisungen und Zuschüsse sowie besondere Finanzaufwendungen			
16	73	Steueraufwendungen einschl. Aufwendungen aus gesetzlichen Umlageverpflichtungen			
17	72	Transferaufwendungen			
18	70, 74, 76	Sonstige ordentliche Aufwendungen			
19		Summe der ordentlichen Aufwendungen (Nr. 11 bis 18)			
20		Verwaltungsergebnis (Nr. 10 ./ Nr. 19)	-15.000	-26.092	-26.092
21	56, 57	Finanzerträge			
22	77	Finanzaufwendungen			
23		Finanzergebnis (Nr. 21 bis Nr. 22)			
24		Ordentliches Ergebnis (Verwaltungsergebnis und Finanzergebnis Nr. 20 und Nr. 23)	-15.000	-26.092	-26.092
25	59	Außerordentliche Erträge			
26	79	Außerordentliche Aufwendungen			
27		Außerordentliches Ergebnis (Nr. 25 ./ Nr. 26)			
28		Jahresergebnis vor internen Leistungsbeziehungen (ordentliches Ergebnis und außerordentliches Ergebnis Nr. 24 und Nr. 27)	-15.000	-26.092	-26.092
29		Erlöse der internen Leistungsbeziehungen			
30		Kosten der internen Leistungsbeziehungen			
31		Ergebnis der internen Leistungsbeziehungen			
32		Jahresergebnis nach internen Leistungsbeziehungen	-15.000	-26.092	-26.092

Haushaltsplan Gemeinde Fernwald 2026

Teilfinanzhaushalt Kostenstelle 11500201 Konzessionsabgabe Gas

Gemeinde Fernwald

		Haushaltsansatz				Investitions- und Investitionsförderungsmaßnahmen	
Nr.	Bezeichnung	2026	Verpflichtungs-ermächtigungen	2025	Ergebnis des Jahresabschlusses 2024	Gesamtauszahlungsbedarf	davon bisher bereitgestellt
	Einzahlungen aus Investitionstätigkeit						
20	+ Einz. aus Investitionszuweis. und -zuschüssen sowie aus Investitionsbeiträgen						
21	+ Einz. aus Abgängen von Vermögensgegenständen des Sachanlagevermögens und des immateriellen Anlagevermögens						
22	+ Einz. aus Abgängen von Vermögensgegenständen des Finanzanlagevermögens						
	Einzahlungen aus Finanzierungstätigkeit						
31	+ Einz. aus der Aufnahme v. Krediten und wirtschaftlich vergleichbaren Vorgängen für Investitionen						
	Summe						
	Auszahlungen aus Investitionstätigkeit						
24	- Ausz. für den Erwerb von Grundstücken und Gebäuden						
25	- Ausz. für Baumaßnahmen						
26	- Ausz. für Investitionen in das sonstige Sachanlagevermögen und immaterielle Anlagevermögen davon: Ausz. aus gewährten Investitionszuweisungen und -zuschüssen						
27	- Ausz. für Investitionen in das Finanzanlagevermögen						
	Auszahlungen aus Finanzierungstätigkeit						
32	- Ausz. für die Tilgung von Krediten und wirtschaftlich vergleichbaren Vorgängen für Investitionen						
	Summe						
	Saldo (Einzahlungen ./ Auszahlungen)						

Haushaltsplan Gemeinde Fernwald 2026

Teilergebnishaushalt Kostenstelle 11510199 Wasserversorgung allg.

Gemeinde Fernwald

		Bezeichnung	Haushaltsansatz		Ergebnis des Jahresabschlusses 2024
Nr.	Konten		2026	2025	
		Ordentliche Erträge			
01	50	Privatrechtliche Leistungsentgelte			
02	51	Öffentlich-rechtliche Leistungsentgelte	-1.122.944	-980.282	-1.174.258
03	548-549	Kostenersatzleistungen und -erstattungen	-45.000	-30.000	-49.463
04	52	Bestandsveränderungen und aktivierte Eigenleistungen			
05	55	Steuern und steuerähnliche Erträge einschl. Erträge aus gesetzlichen Umlagen			
06	547	Erträge aus Transferleistungen			
07	540-543	Erträge aus Zuweisungen und Zuschüssen für lfd. Zwecke und allgemeine Umlagen			
08	546	Erträge aus der Auflösung von Sonderposten aus Investitionszuweisungen, -zuschüssen und Investitionsbeiträgen	-44.274	-45.789	-45.789
09	53	Sonstige ordentliche Erträge			
10		Summe der ordentlichen Erträge (Nr. 1 bis 9)	-1.212.218	-1.056.071	-1.269.510
		Ordentliche Aufwendungen			
11	62, 63, 640-643, 647-649, 65	Personalaufwendungen			
12	644-646	Versorgungsaufwendungen			
13	60, 61, 67-69	Aufwendungen für Sach- und Dienstleistungen	409.358	493.350	468.925
14	66	Abschreibungen	156.837	161.890	161.832
15	71	Aufwendungen für Zuweisungen und Zuschüsse sowie besondere Finanzaufwendungen			
16	73	Steueraufwendungen einschl. Aufwendungen aus gesetzlichen Umlageverpflichtungen			
17	72	Transferaufwendungen			
18	70, 74, 76	Sonstige ordentliche Aufwendungen	22.620	22.620	23.852
19		Summe der ordentlichen Aufwendungen (Nr. 11 bis 18)	588.814	677.860	654.608
20		Verwaltungsergebnis (Nr. 10 ./ Nr. 19)	-623.404	-378.211	-614.902
21	56, 57	Finanzerträge			
22	77	Finanzaufwendungen			
23		Finanzergebnis (Nr. 21 bis Nr. 22)			
24		Ordentliches Ergebnis (Verwaltungsergebnis und Finanzergebnis Nr. 20 und Nr. 23)	-623.404	-378.211	-614.902
25	59	Außerordentliche Erträge			-1.550
26	79	Außerordentliche Aufwendungen			
27		Außerordentliches Ergebnis (Nr. 25 ./ Nr. 26)			-1.550
28		Jahresergebnis vor internen Leistungsbeziehungen (ordentliches Ergebnis und außerordentliches Ergebnis Nr. 24 und Nr. 27)	-623.404	-378.211	-616.452
29		Erlöse der internen Leistungsbeziehungen			
30		Kosten der internen Leistungsbeziehungen		270.045	
31		Ergebnis der internen Leistungsbeziehungen		270.045	
32		Jahresergebnis nach internen Leistungsbeziehungen	-623.404	-108.166	-616.452

Haushaltsplan Gemeinde Fernwald 2026

Teilfinanzhaushalt Kostenstelle 11510199 Wasserversorgung allg.

Gemeinde Fernwald

		Haushaltsansatz				Investitions- und Investitionsförderungsmaßnahmen	
Nr.	Bezeichnung	2026	Verpflichtungs-ermächtigungen	2025	Ergebnis des Jahresabschlusses 2024	Gesamtauszahlungsbedarf	davon bisher bereitgestellt
	Einzahlungen aus Investitionstätigkeit						
20	+ Einz. aus Investitionszuweis. und -zuschüssen sowie aus Investitionsbeiträgen						
21	+ Einz. aus Abgängen von Vermögensgegenständen des Sachanlagevermögens und des immateriellen Anlagevermögens				1.550		
22	+ Einz. aus Abgängen von Vermögensgegenständen des Finanzanlagevermögens						
	Einzahlungen aus Finanzierungstätigkeit						
31	+ Einz. aus der Aufnahme v. Krediten und wirtschaftlich vergleichbaren Vorgängen für Investitionen						
	Summe				1.550		
	Auszahlungen aus Investitionstätigkeit						
24	- Ausz. für den Erwerb von Grundstücken und Gebäuden			-11.000	-333	-51.500	-51.500
25	- Ausz. für Baumaßnahmen	-384.000		-600.000		-1.147.000	-1.147.000
26	- Ausz. für Investitionen in das sonstige Sachanlagevermögen und immaterielle Anlagevermögen davon: Ausz. aus gewährten Investitionszuweisungen und -zuschüssen	-20.000		-3.000	-35.754	-316.500	-316.500
27	- Ausz. für Investitionen in das Finanzanlagevermögen						
	Auszahlungen aus Finanzierungstätigkeit						
32	- Ausz. für die Tilgung von Krediten und wirtschaftlich vergleichbaren Vorgängen für Investitionen						
	Summe	-404.000		-614.000	-36.087	-1.515.000	-1.515.000
	Saldo (Einzahlungen ./ Auszahlungen)	-404.000		-614.000	-34.537	-1.515.000	-1.515.000

Haushaltsplan Gemeinde Fernwald 2026

Investitionen Kostenstelle 11510199 Wasserversorgung allg.

Gemeinde Fernwald

Nr. Bezeichnung	Ansatz 2025	Ansatz 2026	Nachtrag 2026	Differenz	Finanzplan 2027	Finanzplan 2028	Finanzplan 2029
I115101-13 BGA Wasserversorgung	-14.000	-20.000	-20.000	0	0	0	0
24 24 Ausz.f.d.Erwerb v.Grundstücken u.Gebäuden	-11.000	0	0	0	0	0	0
26 26 Ausz.f.Invest.i.d.sonst.Sachanl.vermögen	-3.000	-20.000	-20.000	0	0	0	0
I115101-16 Erneuerung Infrastruktur Wasser	-600.000	-384.000	-384.000	0	0	0	0
25 25 Auszahlungen für Baumaßnahmen	-600.000	-384.000	-384.000	0	0	0	0

Haushaltsplan Gemeinde Fernwald 2026

Teilergebnishaushalt Kostenstelle 11520101 Erdlager Albach / Wertstoffhof

Gemeinde Fernwald

		Bezeichnung	Haushaltsansatz		Ergebnis des Jahresabschlusses 2024
Nr.	Konten		2026	2025	
		Ordentliche Erträge			
01	50	Privatrechtliche Leistungsentgelte	-97.500	-84.500	-95.162
02	51	Öffentlich-rechtliche Leistungsentgelte			
03	548-549	Kostenersatzleistungen und -erstattungen	-2.500		-1.579
04	52	Bestandsveränderungen und aktivierte Eigenleistungen			
05	55	Steuern und steuerähnliche Erträge einschl. Erträge aus gesetzlichen Umlagen			
06	547	Erträge aus Transferleistungen			
07	540-543	Erträge aus Zuweisungen und Zuschüssen für lfd. Zwecke und allgemeine Umlagen			
08	546	Erträge aus der Auflösung von Sonderposten aus Investitionszuweisungen, -zuschüssen und Investitionsbeiträgen			
09	53	Sonstige ordentliche Erträge	-15.000	-10.000	-9.662
10		Summe der ordentlichen Erträge (Nr. 1 bis 9)	-115.000	-94.500	-106.403
		Ordentliche Aufwendungen			
11	62, 63, 640-643, 647-649, 65	Personalaufwendungen	62.800	58.730	56.528
12	644-646	Versorgungsaufwendungen	4.500	4.200	4.024
13	60, 61, 67-69	Aufwendungen für Sach- und Dienstleistungen	15.608	14.420	32.431
14	66	Abschreibungen	13.644	13.479	13.552
15	71	Aufwendungen für Zuweisungen und Zuschüsse sowie besondere Finanzaufwendungen	97.500	84.500	95.241
16	73	Steueraufwendungen einschl. Aufwendungen aus gesetzlichen Umlageverpflichtungen			
17	72	Transferaufwendungen			
18	70, 74, 76	Sonstige ordentliche Aufwendungen	1.040	1.040	1.040
19		Summe der ordentlichen Aufwendungen (Nr. 11 bis 18)	195.092	176.369	202.815
20		Verwaltungsergebnis (Nr. 10 ./ Nr. 19)	80.092	81.869	96.412
21	56, 57	Finanzerträge			
22	77	Finanzaufwendungen			
23		Finanzergebnis (Nr. 21 bis Nr. 22)			
24		Ordentliches Ergebnis (Verwaltungsergebnis und Finanzergebnis Nr. 20 und Nr. 23)	80.092	81.869	96.412
25	59	Außerordentliche Erträge			
26	79	Außerordentliche Aufwendungen			
27		Außerordentliches Ergebnis (Nr. 25 ./ Nr. 26)			
28		Jahresergebnis vor internen Leistungsbeziehungen (ordentliches Ergebnis und außerordentliches Ergebnis Nr. 24 und Nr. 27)	80.092	81.869	96.412
29		Erlöse der internen Leistungsbeziehungen			
30		Kosten der internen Leistungsbeziehungen		58.340	
31		Ergebnis der internen Leistungsbeziehungen		58.340	
32		Jahresergebnis nach internen Leistungsbeziehungen	80.092	140.209	96.412

Haushaltsplan Gemeinde Fernwald 2026

Teilfinanzhaushalt Kostenstelle 11520101 Erdlager Albach / Wertstoffhof

Gemeinde Fernwald

		Haushaltsansatz				Investitions- und Investitionsförderungsmaßnahmen	
Nr.	Bezeichnung	2026	Verpflichtungs-ermächtigungen	2025	Ergebnis des Jahresabschlusses 2024	Gesamtauszahlungsbedarf	davon bisher bereitgestellt
	Einzahlungen aus Investitionstätigkeit						
20	+ Einz. aus Investitionszuweis. und -zuschüssen sowie aus Investitionsbeiträgen						
21	+ Einz. aus Abgängen von Vermögensgegenständen des Sachanlagevermögens und des immateriellen Anlagevermögens						
22	+ Einz. aus Abgängen von Vermögensgegenständen des Finanzanlagevermögens						
	Einzahlungen aus Finanzierungstätigkeit						
31	+ Einz. aus der Aufnahme v. Krediten und wirtschaftlich vergleichbaren Vorgängen für Investitionen						
	Summe						
	Auszahlungen aus Investitionstätigkeit						
24	- Ausz. für den Erwerb von Grundstücken und Gebäuden						
25	- Ausz. für Baumaßnahmen						
26	- Ausz. für Investitionen in das sonstige Sachanlagevermögen und immaterielle Anlagevermögen davon: Ausz. aus gewährten Investitionszuweisungen und -zuschüssen	-160.000			-732	-245.000	-245.000
27	- Ausz. für Investitionen in das Finanzanlagevermögen						
	Auszahlungen aus Finanzierungstätigkeit						
32	- Ausz. für die Tilgung von Krediten und wirtschaftlich vergleichbaren Vorgängen für Investitionen						
	Summe	-160.000			-732	-245.000	-245.000
	Saldo (Einzahlungen ./ Auszahlungen)	-160.000			-732	-245.000	-245.000

Haushaltsplan Gemeinde Fernwald 2026

Investitionen Kostenstelle 11520101 Erdlager Albach / Wertstoffhof

Gemeinde Fernwald

Nr. Bezeichnung	Ansatz 2025	Ansatz 2026	Nachtrag 2026	Differenz	Finanzplan 2027	Finanzplan 2028	Finanzplan 2029
I115201-03 Anschaffung Multicar (Erdlager)	0	-160.000	-160.000	0	0	0	0
26 26 Ausz.f.Invest.i.d.sonst.Sachanl.vermögen	0	-160.000	-160.000	0	0	0	0

Haushaltsplan Gemeinde Fernwald 2026

Teilergebnishaushalt Kostenstelle 11520201 Müllabfuhr

Gemeinde Fernwald

		Bezeichnung	Haushaltsansatz		Ergebnis des Jahresabschlusses 2024
Nr.	Konten		2026	2025	
		Ordentliche Erträge			
01	50	Privatrechtliche Leistungsentgelte	-1.500	-1.500	-2.251
02	51	Öffentlich-rechtliche Leistungsentgelte			
03	548-549	Kostenersatzleistungen und -erstattungen	-14.000	-14.000	-13.996
04	52	Bestandsveränderungen und aktivierte Eigenleistungen			
05	55	Steuern und steuerähnliche Erträge einschl. Erträge aus gesetzlichen Umlagen			
06	547	Erträge aus Transferleistungen			
07	540-543	Erträge aus Zuweisungen und Zuschüssen für lfd. Zwecke und allgemeine Umlagen			
08	546	Erträge aus der Auflösung von Sonderposten aus Investitionszuweisungen, -zuschüssen und Investitionsbeiträgen			
09	53	Sonstige ordentliche Erträge			
10		Summe der ordentlichen Erträge (Nr. 1 bis 9)	-15.500	-15.500	-16.247
		Ordentliche Aufwendungen			
11	62, 63, 640-643, 647-649, 65	Personalaufwendungen			
12	644-646	Versorgungsaufwendungen			
13	60, 61, 67-69	Aufwendungen für Sach- und Dienstleistungen	3.500	2.500	4.375
14	66	Abschreibungen			
15	71	Aufwendungen für Zuweisungen und Zuschüsse sowie besondere Finanzaufwendungen			
16	73	Steueraufwendungen einschl. Aufwendungen aus gesetzlichen Umlageverpflichtungen			
17	72	Transferaufwendungen			
18	70, 74, 76	Sonstige ordentliche Aufwendungen			
19		Summe der ordentlichen Aufwendungen (Nr. 11 bis 18)	3.500	2.500	4.375
20		Verwaltungsergebnis (Nr. 10 ./ Nr. 19)	-12.000	-13.000	-11.872
21	56, 57	Finanzerträge			
22	77	Finanzaufwendungen			
23		Finanzergebnis (Nr. 21 bis Nr. 22)			
24		Ordentliches Ergebnis (Verwaltungsergebnis und Finanzergebnis Nr. 20 und Nr. 23)	-12.000	-13.000	-11.872
25	59	Außerordentliche Erträge			
26	79	Außerordentliche Aufwendungen			
27		Außerordentliches Ergebnis (Nr. 25 ./ Nr. 26)			
28		Jahresergebnis vor internen Leistungsbeziehungen (ordentliches Ergebnis und außerordentliches Ergebnis Nr. 24 und Nr. 27)	-12.000	-13.000	-11.872
29		Erlöse der internen Leistungsbeziehungen			
30		Kosten der internen Leistungsbeziehungen			
31		Ergebnis der internen Leistungsbeziehungen			
32		Jahresergebnis nach internen Leistungsbeziehungen	-12.000	-13.000	-11.872

Haushaltsplan Gemeinde Fernwald 2026

Teilfinanzhaushalt Kostenstelle 11520201 Müllabfuhr

Gemeinde Fernwald

		Haushaltsansatz				Investitions- und Investitionsförderungsmaßnahmen	
Nr.	Bezeichnung	2026	Verpflichtungs-ermächtigungen	2025	Ergebnis des Jahresabschlusses 2024	Gesamtauszahlungsbedarf	davon bisher bereitgestellt
	Einzahlungen aus Investitionstätigkeit						
20	+ Einz. aus Investitionszuweis. und -zuschüssen sowie aus Investitionsbeiträgen						
21	+ Einz. aus Abgängen von Vermögensgegenständen des Sachanlagevermögens und des immateriellen Anlagevermögens						
22	+ Einz. aus Abgängen von Vermögensgegenständen des Finanzanlagevermögens						
	Einzahlungen aus Finanzierungstätigkeit						
31	+ Einz. aus der Aufnahme v. Krediten und wirtschaftlich vergleichbaren Vorgängen für Investitionen						
	Summe						
	Auszahlungen aus Investitionstätigkeit						
24	- Ausz. für den Erwerb von Grundstücken und Gebäuden						
25	- Ausz. für Baumaßnahmen						
26	- Ausz. für Investitionen in das sonstige Sachanlagevermögen und immaterielle Anlagevermögen davon: Ausz. aus gewährten Investitionszuweisungen und -zuschüssen						
27	- Ausz. für Investitionen in das Finanzanlagevermögen						
	Auszahlungen aus Finanzierungstätigkeit						
32	- Ausz. für die Tilgung von Krediten und wirtschaftlich vergleichbaren Vorgängen für Investitionen						
	Summe						
	Saldo (Einzahlungen ./ Auszahlungen)						

Haushaltsplan Gemeinde Fernwald 2026

Teilergebnishaushalt Kostenstelle 11530101 Abwasserbeseitigung Steinbach

Gemeinde Fernwald

		Bezeichnung	Haushaltsansatz		Ergebnis des Jahresabschlusses 2024
Nr.	Konten		2026	2025	
		Ordentliche Erträge			
01	50	Privatrechtliche Leistungsentgelte			
02	51	Öffentlich-rechtliche Leistungsentgelte			
03	548-549	Kostenersatzleistungen und -erstattungen			
04	52	Bestandsveränderungen und aktivierte Eigenleistungen			
05	55	Steuern und steuerähnliche Erträge einschl. Erträge aus gesetzlichen Umlagen			
06	547	Erträge aus Transferleistungen			
07	540-543	Erträge aus Zuweisungen und Zuschüssen für lfd. Zwecke und allgemeine Umlagen			
08	546	Erträge aus der Auflösung von Sonderposten aus Investitionszuweisungen, -zuschüssen und Investitionsbeiträgen			
09	53	Sonstige ordentliche Erträge			
10		Summe der ordentlichen Erträge (Nr. 1 bis 9)			
		Ordentliche Aufwendungen			
11	62, 63, 640-643, 647-649, 65	Personalaufwendungen			
12	644-646	Versorgungsaufwendungen			
13	60, 61, 67-69	Aufwendungen für Sach- und Dienstleistungen			
14	66	Abschreibungen	5.482	5.482	5.482
15	71	Aufwendungen für Zuweisungen und Zuschüsse sowie besondere Finanzaufwendungen			
16	73	Steueraufwendungen einschl. Aufwendungen aus gesetzlichen Umlageverpflichtungen			
17	72	Transferaufwendungen			
18	70, 74, 76	Sonstige ordentliche Aufwendungen			
19		Summe der ordentlichen Aufwendungen (Nr. 11 bis 18)	5.482	5.482	5.482
20		Verwaltungsergebnis (Nr. 10 ./ Nr. 19)	5.482	5.482	5.482
21	56, 57	Finanzerträge			
22	77	Finanzaufwendungen			
23		Finanzergebnis (Nr. 21 bis Nr. 22)			
24		Ordentliches Ergebnis (Verwaltungsergebnis und Finanzergebnis Nr. 20 und Nr. 23)	5.482	5.482	5.482
25	59	Außerordentliche Erträge			
26	79	Außerordentliche Aufwendungen			
27		Außerordentliches Ergebnis (Nr. 25 ./ Nr. 26)			
28		Jahresergebnis vor internen Leistungsbeziehungen (ordentliches Ergebnis und außerordentliches Ergebnis Nr. 24 und Nr. 27)	5.482	5.482	5.482
29		Erlöse der internen Leistungsbeziehungen			
30		Kosten der internen Leistungsbeziehungen			
31		Ergebnis der internen Leistungsbeziehungen			
32		Jahresergebnis nach internen Leistungsbeziehungen	5.482	5.482	5.482

Haushaltsplan Gemeinde Fernwald 2026

Teilfinanzhaushalt Kostenstelle 11530101 Abwasserbeseitigung Steinbach

Gemeinde Fernwald

		Haushaltsansatz				Investitions- und Investitionsförderungsmaßnahmen	
Nr.	Bezeichnung	2026	Verpflichtungs-ermächtigungen	2025	Ergebnis des Jahresabschlusses 2024	Gesamtauszahlungsbedarf	davon bisher bereitgestellt
	Einzahlungen aus Investitionstätigkeit						
20	+ Einz. aus Investitionszuweis. und -zuschüssen sowie aus Investitionsbeiträgen						
21	+ Einz. aus Abgängen von Vermögensgegenständen des Sachanlagevermögens und des immateriellen Anlagevermögens						
22	+ Einz. aus Abgängen von Vermögensgegenständen des Finanzanlagevermögens						
	Einzahlungen aus Finanzierungstätigkeit						
31	+ Einz. aus der Aufnahme v. Krediten und wirtschaftlich vergleichbaren Vorgängen für Investitionen						
	Summe						
	Auszahlungen aus Investitionstätigkeit						
24	- Ausz. für den Erwerb von Grundstücken und Gebäuden					-250.000	-250.000
25	- Ausz. für Baumaßnahmen						
26	- Ausz. für Investitionen in das sonstige Sachanlagevermögen und immaterielle Anlagevermögen davon: Ausz. aus gewährten Investitionszuweisungen und -zuschüssen						
27	- Ausz. für Investitionen in das Finanzanlagevermögen						
	Auszahlungen aus Finanzierungstätigkeit						
32	- Ausz. für die Tilgung von Krediten und wirtschaftlich vergleichbaren Vorgängen für Investitionen						
	Summe					-250.000	-250.000
	Saldo (Einzahlungen ./ Auszahlungen)					-250.000	-250.000

Haushaltsplan Gemeinde Fernwald 2026

Teilergebnishaushalt Kostenstelle 11530104 Kläranlage

Gemeinde Fernwald

		Bezeichnung	Haushaltsansatz		Ergebnis des Jahresabschlusses 2024
Nr.	Konten		2026	2025	
		Ordentliche Erträge			
01	50	Privatrechtliche Leistungsentgelte			
02	51	Öffentlich-rechtliche Leistungsentgelte			
03	548-549	Kostenersatzleistungen und -erstattungen			
04	52	Bestandsveränderungen und aktivierte Eigenleistungen			
05	55	Steuern und steuerähnliche Erträge einschl. Erträge aus gesetzlichen Umlagen			
06	547	Erträge aus Transferleistungen			
07	540-543	Erträge aus Zuweisungen und Zuschüssen für lfd. Zwecke und allgemeine Umlagen			
08	546	Erträge aus der Auflösung von Sonderposten aus Investitionszuweisungen, -zuschüssen und Investitionsbeiträgen	-23.313	-23.315	-23.314
09	53	Sonstige ordentliche Erträge			
10		Summe der ordentlichen Erträge (Nr. 1 bis 9)	-23.313	-23.315	-23.314
		Ordentliche Aufwendungen			
11	62, 63, 640-643, 647-649, 65	Personalaufwendungen	190.600	177.100	184.287
12	644-646	Versorgungsaufwendungen	13.000	12.200	12.745
13	60, 61, 67-69	Aufwendungen für Sach- und Dienstleistungen	299.950	190.675	186.544
14	66	Abschreibungen	185.229	148.690	145.691
15	71	Aufwendungen für Zuweisungen und Zuschüsse sowie besondere Finanzaufwendungen	133.000	145.000	122.240
16	73	Steueraufwendungen einschl. Aufwendungen aus gesetzlichen Umlageverpflichtungen			
17	72	Transferaufwendungen			
18	70, 74, 76	Sonstige ordentliche Aufwendungen			
19		Summe der ordentlichen Aufwendungen (Nr. 11 bis 18)	821.779	673.665	651.508
20		Verwaltungsergebnis (Nr. 10 ./ Nr. 19)	798.466	650.350	628.194
21	56, 57	Finanzerträge			
22	77	Finanzaufwendungen			
23		Finanzergebnis (Nr. 21 bis Nr. 22)			
24		Ordentliches Ergebnis (Verwaltungsergebnis und Finanzergebnis Nr. 20 und Nr. 23)	798.466	650.350	628.194
25	59	Außerordentliche Erträge			
26	79	Außerordentliche Aufwendungen			
27		Außerordentliches Ergebnis (Nr. 25 ./ Nr. 26)			
28		Jahresergebnis vor internen Leistungsbeziehungen (ordentliches Ergebnis und außerordentliches Ergebnis Nr. 24 und Nr. 27)	798.466	650.350	628.194
29		Erlöse der internen Leistungsbeziehungen			
30		Kosten der internen Leistungsbeziehungen		13.158	
31		Ergebnis der internen Leistungsbeziehungen		13.158	
32		Jahresergebnis nach internen Leistungsbeziehungen	798.466	663.508	628.194

Haushaltsplan Gemeinde Fernwald 2026

Teilfinanzhaushalt Kostenstelle 11530104 Kläranlage

Gemeinde Fernwald

		Haushaltsansatz				Investitions- und Investitionsförderungsmaßnahmen	
Nr.	Bezeichnung	2026	Verpflichtungs-ermächtigungen	2025	Ergebnis des Jahresabschlusses 2024	Gesamtauszahlungsbedarf	davon bisher bereitgestellt
	Einzahlungen aus Investitionstätigkeit						
20	+ Einz. aus Investitionszuweis. und -zuschüssen sowie aus Investitionsbeiträgen						
21	+ Einz. aus Abgängen von Vermögensgegenständen des Sachanlagevermögens und des immateriellen Anlagevermögens						
22	+ Einz. aus Abgängen von Vermögensgegenständen des Finanzanlagevermögens						
	Einzahlungen aus Finanzierungstätigkeit						
31	+ Einz. aus der Aufnahme v. Krediten und wirtschaftlich vergleichbaren Vorgängen für Investitionen						
	Summe						
	Auszahlungen aus Investitionstätigkeit						
24	- Ausz. für den Erwerb von Grundstücken und Gebäuden				-400.548	-172.000	-172.000
25	- Ausz. für Baumaßnahmen					-975.000	-975.000
26	- Ausz. für Investitionen in das sonstige Sachanlagevermögen und immaterielle Anlagevermögen	-303.000		-207.500	-146.367	-2.479.710	-2.058.293
	davon: Ausz. aus gewährten Investitionszuweisungen und -zuschüssen	-135.000		-120.000	-63.873	-2.086.211	-1.664.794
27	- Ausz. für Investitionen in das Finanzanlagevermögen						
	Auszahlungen aus Finanzierungstätigkeit						
32	- Ausz. für die Tilgung von Krediten und wirtschaftlich vergleichbaren Vorgängen für Investitionen						
	Summe	-303.000		-207.500	-546.915	-3.626.710	-3.205.293
	Saldo (Einzahlungen ./ Auszahlungen)	-303.000		-207.500	-546.915	-3.626.710	-3.205.293

Haushaltsplan Gemeinde Fernwald 2026

Investitionen Kostenstelle 11530104 Kläranlage

Gemeinde Fernwald

Nr. Bezeichnung	Ansatz 2025	Ansatz 2026	Nachtrag 2026	Differenz	Finanzplan 2027	Finanzplan 2028	Finanzplan 2029
I115301-01 Baukostenanteile Klärwerk Gießen	-120.000	-135.000	-135.000	0	-137.700	-140.454	-143.263
26 26 Ausz.f.Invest.i.d.sonst.Sachanl.vermögen	-120.000	-135.000	-135.000	0	-137.700	-140.454	-143.263
I115301-15 BGA Kläranlage	-84.000	-168.000	-168.000	0	0	0	0
26 26 Ausz.f.Invest.i.d.sonst.Sachanl.vermögen	-84.000	-168.000	-168.000	0	0	0	0
I115301-25 Neuanschaffungen Fuhrpark Kläranlage	-3.500	0	0	0	0	0	0
26 26 Ausz.f.Invest.i.d.sonst.Sachanl.vermögen	-3.500	0	0	0	0	0	0

Haushaltsplan Gemeinde Fernwald 2026

Teilergebnishaushalt Kostenstelle 11530199 Abwasserbeseitigung allg.

Gemeinde Fernwald

		Bezeichnung	Haushaltsansatz		Ergebnis des Jahresabschlusses 2024
Nr.	Konten		2026	2025	
		Ordentliche Erträge			
01	50	Privatrechtliche Leistungsentgelte			
02	51	Öffentlich-rechtliche Leistungsentgelte	-1.751.683	-1.523.203	-2.174.802
03	548-549	Kostenersatzleistungen und -erstattungen	-25.000	-15.000	-13.933
04	52	Bestandsveränderungen und aktivierte Eigenleistungen			
05	55	Steuern und steuerähnliche Erträge einschl. Erträge aus gesetzlichen Umlagen			
06	547	Erträge aus Transferleistungen			
07	540-543	Erträge aus Zuweisungen und Zuschüssen für lfd. Zwecke und allgemeine Umlagen	-287.147	-197.500	
08	546	Erträge aus der Auflösung von Sonderposten aus Investitionszuweisungen, -zuschüssen und Investitionsbeiträgen	-68.337	-70.188	-70.186
09	53	Sonstige ordentliche Erträge			
10		Summe der ordentlichen Erträge (Nr. 1 bis 9)	-2.132.167	-1.805.891	-2.258.921
		Ordentliche Aufwendungen			
11	62, 63, 640-643, 647-649, 65	Personalaufwendungen	20.700	19.490	20.252
12	644-646	Versorgungsaufwendungen	1.400	1.300	1.396
13	60, 61, 67-69	Aufwendungen für Sach- und Dienstleistungen	434	250.930	279.944
14	66	Abschreibungen	260.195	293.414	293.473
15	71	Aufwendungen für Zuweisungen und Zuschüsse sowie besondere Finanzaufwendungen			
16	73	Steueraufwendungen einschl. Aufwendungen aus gesetzlichen Umlageverpflichtungen	11.563	11.563	13.389
17	72	Transferaufwendungen			
18	70, 74, 76	Sonstige ordentliche Aufwendungen			
19		Summe der ordentlichen Aufwendungen (Nr. 11 bis 18)	294.292	576.697	608.453
20		Verwaltungsergebnis (Nr. 10 ./ Nr. 19)	-1.837.875	-1.229.194	-1.650.468
21	56, 57	Finanzerträge			
22	77	Finanzaufwendungen			
23		Finanzergebnis (Nr. 21 bis Nr. 22)			
24		Ordentliches Ergebnis (Verwaltungsergebnis und Finanzergebnis Nr. 20 und Nr. 23)	-1.837.875	-1.229.194	-1.650.468
25	59	Außerordentliche Erträge			
26	79	Außerordentliche Aufwendungen			
27		Außerordentliches Ergebnis (Nr. 25 ./ Nr. 26)			
28		Jahresergebnis vor internen Leistungsbeziehungen (ordentliches Ergebnis und außerordentliches Ergebnis Nr. 24 und Nr. 27)	-1.837.875	-1.229.194	-1.650.468
29		Erlöse der internen Leistungsbeziehungen			
30		Kosten der internen Leistungsbeziehungen		131.680	
31		Ergebnis der internen Leistungsbeziehungen		131.680	
32		Jahresergebnis nach internen Leistungsbeziehungen	-1.837.875	-1.097.514	-1.650.468

Haushaltsplan Gemeinde Fernwald 2026

Teilfinanzhaushalt Kostenstelle 11530199 Abwasserbeseitigung allg.

Gemeinde Fernwald

		Haushaltsansatz				Investitions- und Investitionsförderungsmaßnahmen	
Nr.	Bezeichnung	2026	Verpflichtungs-ermächtigungen	2025	Ergebnis des Jahresabschlusses 2024	Gesamtauszahlungsbedarf	davon bisher bereitgestellt
	Einzahlungen aus Investitionstätigkeit						
20	+ Einz. aus Investitionszuweis. und -zuschüssen sowie aus Investitionsbeiträgen	54.920			112.360		
21	+ Einz. aus Abgängen von Vermögensgegenständen des Sachanlagevermögens und des immateriellen Anlagevermögens						
22	+ Einz. aus Abgängen von Vermögensgegenständen des Finanzanlagevermögens						
	Einzahlungen aus Finanzierungstätigkeit						
31	+ Einz. aus der Aufnahme v. Krediten und wirtschaftlich vergleichbaren Vorgängen für Investitionen						
	Summe	54.920			112.360		
	Auszahlungen aus Investitionstätigkeit						
24	- Ausz. für den Erwerb von Grundstücken und Gebäuden				-7.509		
25	- Ausz. für Baumaßnahmen	-963.000			-301.497	-2.018.000	-2.018.000
26	- Ausz. für Investitionen in das sonstige Sachanlagevermögen und immaterielle Anlagevermögen					-105.780	-105.780
	davon: Ausz. aus gewährten Investitionszuweisungen und -zuschüssen					-105.780	-105.780
27	- Ausz. für Investitionen in das Finanzanlagevermögen						
	Auszahlungen aus Finanzierungstätigkeit						
32	- Ausz. für die Tilgung von Krediten und wirtschaftlich vergleichbaren Vorgängen für Investitionen						
	Summe	-963.000			-309.006	-2.123.780	-2.123.780
	Saldo (Einzahlungen ./ Auszahlungen)	-908.080			-196.646	-2.123.780	-2.123.780

Haushaltsplan Gemeinde Fernwald 2026

Investitionen Kostenstelle 11530199 Abwasserbeseitigung allg.

Gemeinde Fernwald

Nr. Bezeichnung	Ansatz 2025	Ansatz 2026	Nachtrag 2026	Differenz	Finanzplan 2027	Finanzplan 2028	Finanzplan 2029
I115301-18 Erneuerung Infrastruktur Kanal	0	-963.000	-963.000	0	0	0	0
25 25 Auszahlungen für Baumaßnahmen	0	-963.000	-963.000	0	0	0	0
I115301-21 Dämpfungsbecken (Renaturierung Steinbach)	0	54.920	54.920	0	0	0	0
20 20 Einz.a.Inv.zuw.u.-zusch.s.a.Inv.beitr.	0	54.920	54.920	0	0	0	0

Haushaltsplan Gemeinde Fernwald 2026

Teilergebnishaushalt Kostenstelle 11540101 Elektrizitätsversorgung (Wind- und Solarenergie)

Gemeinde Fernwald

		Bezeichnung	Haushaltsansatz		Ergebnis des Jahresabschlusses 2024
Nr.	Konten		2026	2025	
		Ordentliche Erträge			
01	50	Privatrechtliche Leistungsentgelte			
02	51	Öffentlich-rechtliche Leistungsentgelte			
03	548-549	Kostenersatzleistungen und -erstattungen			
04	52	Bestandsveränderungen und aktivierte Eigenleistungen			
05	55	Steuern und steuerähnliche Erträge einschl. Erträge aus gesetzlichen Umlagen			
06	547	Erträge aus Transferleistungen			
07	540-543	Erträge aus Zuweisungen und Zuschüssen für lfd. Zwecke und allgemeine Umlagen			
08	546	Erträge aus der Auflösung von Sonderposten aus Investitionszuweisungen, -zuschüssen und Investitionsbeiträgen			
09	53	Sonstige ordentliche Erträge	-35.000	-34.000	-34.084
10		Summe der ordentlichen Erträge (Nr. 1 bis 9)	-35.000	-34.000	-34.084
		Ordentliche Aufwendungen			
11	62, 63, 640-643, 647-649, 65	Personalaufwendungen			
12	644-646	Versorgungsaufwendungen			
13	60, 61, 67-69	Aufwendungen für Sach- und Dienstleistungen	24.274	6.200	-7.869
14	66	Abschreibungen	21.636	21.635	21.634
15	71	Aufwendungen für Zuweisungen und Zuschüsse sowie besondere Finanzaufwendungen			
16	73	Steueraufwendungen einschl. Aufwendungen aus gesetzlichen Umlageverpflichtungen			
17	72	Transferaufwendungen			
18	70, 74, 76	Sonstige ordentliche Aufwendungen			
19		Summe der ordentlichen Aufwendungen (Nr. 11 bis 18)	45.910	27.835	13.765
20		Verwaltungsergebnis (Nr. 10 ./ Nr. 19)	10.910	-6.165	-20.319
21	56, 57	Finanzerträge			
22	77	Finanzaufwendungen			
23		Finanzergebnis (Nr. 21 bis Nr. 22)			
24		Ordentliches Ergebnis (Verwaltungsergebnis und Finanzergebnis Nr. 20 und Nr. 23)	10.910	-6.165	-20.319
25	59	Außerordentliche Erträge			
26	79	Außerordentliche Aufwendungen			
27		Außerordentliches Ergebnis (Nr. 25 ./ Nr. 26)			
28		Jahresergebnis vor internen Leistungsbeziehungen (ordentliches Ergebnis und außerordentliches Ergebnis Nr. 24 und Nr. 27)	10.910	-6.165	-20.319
29		Erlöse der internen Leistungsbeziehungen			
30		Kosten der internen Leistungsbeziehungen			
31		Ergebnis der internen Leistungsbeziehungen			
32		Jahresergebnis nach internen Leistungsbeziehungen	10.910	-6.165	-20.319

Haushaltsplan Gemeinde Fernwald 2026

Teilfinanzhaushalt Kostenstelle 11540101 Elektrizitätsversorgung (Wind- und Solarenergie)

Gemeinde Fernwald

		Haushaltsansatz				Investitions- und Investitionsförderungsmaßnahmen	
Nr.	Bezeichnung	2026	Verpflichtungs-ermächtigungen	2025	Ergebnis des Jahresabschlusses 2024	Gesamtauszahlungsbedarf	davon bisher bereitgestellt
	Einzahlungen aus Investitionstätigkeit						
20	+ Einz. aus Investitionszuweis. und -zuschüssen sowie aus Investitionsbeiträgen						
21	+ Einz. aus Abgängen von Vermögensgegenständen des Sachanlagevermögens und des immateriellen Anlagevermögens						
22	+ Einz. aus Abgängen von Vermögensgegenständen des Finanzanlagevermögens						
	Einzahlungen aus Finanzierungstätigkeit						
31	+ Einz. aus der Aufnahme v. Krediten und wirtschaftlich vergleichbaren Vorgängen für Investitionen						
	Summe						
	Auszahlungen aus Investitionstätigkeit						
24	- Ausz. für den Erwerb von Grundstücken und Gebäuden						
25	- Ausz. für Baumaßnahmen						
26	- Ausz. für Investitionen in das sonstige Sachanlagevermögen und immaterielle Anlagevermögen davon: Ausz. aus gewährten Investitionszuweisungen und -zuschüssen	-50.000			-383	-50.000	-50.000
27	- Ausz. für Investitionen in das Finanzanlagevermögen			-2.300.000		-2.300.000	-2.300.000
	Auszahlungen aus Finanzierungstätigkeit						
32	- Ausz. für die Tilgung von Krediten und wirtschaftlich vergleichbaren Vorgängen für Investitionen						
	Summe	-50.000		-2.300.000	-383	-2.350.000	-2.350.000
	Saldo (Einzahlungen ./ Auszahlungen)	-50.000		-2.300.000	-383	-2.350.000	-2.350.000

Haushaltsplan Gemeinde Fernwald 2026

Investitionen Kostenstelle 11540101 Elektrizitätsversorgung (Wind- und Solarenergie)

Gemeinde Fernwald

Nr. Bezeichnung	Ansatz 2025	Ansatz 2026	Nachtrag 2026	Differenz	Finanzplan 2027	Finanzplan 2028	Finanzplan 2029
I115401-02 Beteiligung Windpark	-2.300.000	0	0	0	0	0	0
27 27 Ausz.f.Invest.i.d.Finanzanl.Verm.	-2.300.000	0	0	0	0	0	0
I115401-03 BGA Elektrizitätsversorgung	0	-50.000	-50.000	0	0	0	0
26 26 Ausz.f.Invest.i.d.sonst.Sachanl.vermögen	0	-50.000	-50.000	0	0	0	0

Haushaltsplan Gemeinde Fernwald 2026

Teilergebnishaushalt Kostenstelle 11540102 Fernwärmeversorgung (Heizwerk)

Gemeinde Fernwald

		Bezeichnung	Haushaltsansatz		Ergebnis des Jahresabschlusses 2024
Nr.	Konten		2026	2025	
		Ordentliche Erträge			
01	50	Privatrechtliche Leistungsentgelte			
02	51	Öffentlich-rechtliche Leistungsentgelte			
03	548-549	Kostenersatzleistungen und -erstattungen			
04	52	Bestandsveränderungen und aktivierte Eigenleistungen			
05	55	Steuern und steuerähnliche Erträge einschl. Erträge aus gesetzlichen Umlagen			
06	547	Erträge aus Transferleistungen			
07	540-543	Erträge aus Zuweisungen und Zuschüssen für lfd. Zwecke und allgemeine Umlagen			
08	546	Erträge aus der Auflösung von Sonderposten aus Investitionszuweisungen, -zuschüssen und Investitionsbeiträgen			
09	53	Sonstige ordentliche Erträge	-120.000	-150.000	-130.576
10		Summe der ordentlichen Erträge (Nr. 1 bis 9)	-120.000	-150.000	-130.576
		Ordentliche Aufwendungen			
11	62, 63, 640-643, 647-649, 65	Personalaufwendungen			
12	644-646	Versorgungsaufwendungen			
13	60, 61, 67-69	Aufwendungen für Sach- und Dienstleistungen	505.550	466.683	366.476
14	66	Abschreibungen	17.415	15.423	63.754
15	71	Aufwendungen für Zuweisungen und Zuschüsse sowie besondere Finanzaufwendungen			
16	73	Steueraufwendungen einschl. Aufwendungen aus gesetzlichen Umlageverpflichtungen			
17	72	Transferaufwendungen			
18	70, 74, 76	Sonstige ordentliche Aufwendungen			
19		Summe der ordentlichen Aufwendungen (Nr. 11 bis 18)	522.965	482.106	430.231
20		Verwaltungsergebnis (Nr. 10 ./ Nr. 19)	402.965	332.106	299.655
21	56, 57	Finanzerträge			
22	77	Finanzaufwendungen			
23		Finanzergebnis (Nr. 21 bis Nr. 22)			
24		Ordentliches Ergebnis (Verwaltungsergebnis und Finanzergebnis Nr. 20 und Nr. 23)	402.965	332.106	299.655
25	59	Außerordentliche Erträge			
26	79	Außerordentliche Aufwendungen			
27		Außerordentliches Ergebnis (Nr. 25 ./ Nr. 26)			
28		Jahresergebnis vor internen Leistungsbeziehungen (ordentliches Ergebnis und außerordentliches Ergebnis Nr. 24 und Nr. 27)	402.965	332.106	299.655
29		Erlöse der internen Leistungsbeziehungen			
30		Kosten der internen Leistungsbeziehungen		24.186	
31		Ergebnis der internen Leistungsbeziehungen		24.186	
32		Jahresergebnis nach internen Leistungsbeziehungen	402.965	356.292	299.655

Haushaltsplan Gemeinde Fernwald 2026

Teilfinanzhaushalt Kostenstelle 11540102 Fernwärmeversorgung (Heizwerk)

Gemeinde Fernwald

		Haushaltsansatz				Investitions- und Investitionsförderungsmaßnahmen	
Nr.	Bezeichnung	2026	Verpflichtungs-ermächtigungen	2025	Ergebnis des Jahresabschlusses 2024	Gesamtauszahlungsbedarf	davon bisher bereitgestellt
	Einzahlungen aus Investitionstätigkeit						
20	+ Einz. aus Investitionszuweis. und -zuschüssen sowie aus Investitionsbeiträgen						
21	+ Einz. aus Abgängen von Vermögensgegenständen des Sachanlagevermögens und des immateriellen Anlagevermögens						
22	+ Einz. aus Abgängen von Vermögensgegenständen des Finanzanlagevermögens						
	Einzahlungen aus Finanzierungstätigkeit						
31	+ Einz. aus der Aufnahme v. Krediten und wirtschaftlich vergleichbaren Vorgängen für Investitionen						
	Summe						
	Auszahlungen aus Investitionstätigkeit						
24	- Ausz. für den Erwerb von Grundstücken und Gebäuden				-1.415		
25	- Ausz. für Baumaßnahmen						
26	- Ausz. für Investitionen in das sonstige Sachanlagevermögen und immaterielle Anlagevermögen davon: Ausz. aus gewährten Investitionszuweisungen und -zuschüssen				-108		
27	- Ausz. für Investitionen in das Finanzanlagevermögen						
	Auszahlungen aus Finanzierungstätigkeit						
32	- Ausz. für die Tilgung von Krediten und wirtschaftlich vergleichbaren Vorgängen für Investitionen						
	Summe				-1.523		
	Saldo (Einzahlungen ./ Auszahlungen)				-1.523		

Haushaltsplan Gemeinde Fernwald 2026

Teilergebnishaushalt Kostenstelle 12540101 Unterhaltung Straßen, Wege u. Plätze Steinbach

Gemeinde Fernwald

		Bezeichnung	Haushaltsansatz		Ergebnis des Jahresabschlusses 2024
Nr.	Konten		2026	2025	
		Ordentliche Erträge			
01	50	Privatrechtliche Leistungsentgelte			
02	51	Öffentlich-rechtliche Leistungsentgelte			
03	548-549	Kostenersatzleistungen und -erstattungen			
04	52	Bestandsveränderungen und aktivierte Eigenleistungen			
05	55	Steuern und steuerähnliche Erträge einschl. Erträge aus gesetzlichen Umlagen			
06	547	Erträge aus Transferleistungen			
07	540-543	Erträge aus Zuweisungen und Zuschüssen für lfd. Zwecke und allgemeine Umlagen			
08	546	Erträge aus der Auflösung von Sonderposten aus Investitionszuweisungen, -zuschüssen und Investitionsbeiträgen	-80.590	-80.591	-80.590
09	53	Sonstige ordentliche Erträge			
10		Summe der ordentlichen Erträge (Nr. 1 bis 9)	-80.590	-80.591	-80.590
		Ordentliche Aufwendungen			
11	62, 63, 640-643, 647-649, 65	Personalaufwendungen			
12	644-646	Versorgungsaufwendungen			
13	60, 61, 67-69	Aufwendungen für Sach- und Dienstleistungen	80.617	74.732	100.232
14	66	Abschreibungen	107.895	110.146	110.139
15	71	Aufwendungen für Zuweisungen und Zuschüsse sowie besondere Finanzaufwendungen			
16	73	Steueraufwendungen einschl. Aufwendungen aus gesetzlichen Umlageverpflichtungen			
17	72	Transferaufwendungen			
18	70, 74, 76	Sonstige ordentliche Aufwendungen			
19		Summe der ordentlichen Aufwendungen (Nr. 11 bis 18)	188.512	184.878	210.370
20		Verwaltungsergebnis (Nr. 10 ./ Nr. 19)	107.922	104.287	129.780
21	56, 57	Finanzerträge			
22	77	Finanzaufwendungen			
23		Finanzergebnis (Nr. 21 bis Nr. 22)			
24		Ordentliches Ergebnis (Verwaltungsergebnis und Finanzergebnis Nr. 20 und Nr. 23)	107.922	104.287	129.780
25	59	Außerordentliche Erträge			
26	79	Außerordentliche Aufwendungen			
27		Außerordentliches Ergebnis (Nr. 25 ./ Nr. 26)			
28		Jahresergebnis vor internen Leistungsbeziehungen (ordentliches Ergebnis und außerordentliches Ergebnis Nr. 24 und Nr. 27)	107.922	104.287	129.780
29		Erlöse der internen Leistungsbeziehungen			
30		Kosten der internen Leistungsbeziehungen		156.665	
31		Ergebnis der internen Leistungsbeziehungen		156.665	
32		Jahresergebnis nach internen Leistungsbeziehungen	107.922	260.952	129.780

Haushaltsplan Gemeinde Fernwald 2026

Teilfinanzhaushalt Kostenstelle 12540101 Unterhaltung Straßen, Wege u. Plätze Steinbach

Gemeinde Fernwald

		Haushaltsansatz				Investitions- und Investitionsförderungsmaßnahmen	
Nr.	Bezeichnung	2026	Verpflichtungs-ermächtigungen	2025	Ergebnis des Jahresabschlusses 2024	Gesamtauszahlungsbedarf	davon bisher bereitgestellt
	Einzahlungen aus Investitionstätigkeit						
20	+ Einz. aus Investitionszuweis. und -zuschüssen sowie aus Investitionsbeiträgen						
21	+ Einz. aus Abgängen von Vermögensgegenständen des Sachanlagevermögens und des immateriellen Anlagevermögens						
22	+ Einz. aus Abgängen von Vermögensgegenständen des Finanzanlagevermögens						
	Einzahlungen aus Finanzierungstätigkeit						
31	+ Einz. aus der Aufnahme v. Krediten und wirtschaftlich vergleichbaren Vorgängen für Investitionen						
	Summe						
	Auszahlungen aus Investitionstätigkeit						
24	- Ausz. für den Erwerb von Grundstücken und Gebäuden				-8.106	-250.000	-250.000
25	- Ausz. für Baumaßnahmen					-1.481.000	-1.481.000
26	- Ausz. für Investitionen in das sonstige Sachanlagevermögen und immaterielle Anlagevermögen davon: Ausz. aus gewährten Investitionszuweisungen und -zuschüssen					-17.000	-17.000
27	- Ausz. für Investitionen in das Finanzanlagevermögen						
	Auszahlungen aus Finanzierungstätigkeit						
32	- Ausz. für die Tilgung von Krediten und wirtschaftlich vergleichbaren Vorgängen für Investitionen						
	Summe				-8.106	-1.748.000	-1.748.000
	Saldo (Einzahlungen ./ Auszahlungen)				-8.106	-1.748.000	-1.748.000

Haushaltsplan Gemeinde Fernwald 2026

Teilergebnishaushalt Kostenstelle 12540102 Unterhaltung Straßen, Wege u. Plätze Annerod

Gemeinde Fernwald

		Bezeichnung	Haushaltsansatz		Ergebnis des Jahresabschlusses 2024
Nr.	Konten		2026	2025	
		Ordentliche Erträge			
01	50	Privatrechtliche Leistungsentgelte			
02	51	Öffentlich-rechtliche Leistungsentgelte			
03	548-549	Kostenersatzleistungen und -erstattungen			
04	52	Bestandsveränderungen und aktivierte Eigenleistungen			
05	55	Steuern und steuerähnliche Erträge einschl. Erträge aus gesetzlichen Umlagen			
06	547	Erträge aus Transferleistungen			
07	540-543	Erträge aus Zuweisungen und Zuschüssen für lfd. Zwecke und allgemeine Umlagen			
08	546	Erträge aus der Auflösung von Sonderposten aus Investitionszuweisungen, -zuschüssen und Investitionsbeiträgen	-71.494	-84.182	-90.457
09	53	Sonstige ordentliche Erträge			
10		Summe der ordentlichen Erträge (Nr. 1 bis 9)	-71.494	-84.182	-90.457
		Ordentliche Aufwendungen			
11	62, 63, 640-643, 647-649, 65	Personalaufwendungen			
12	644-646	Versorgungsaufwendungen			
13	60, 61, 67-69	Aufwendungen für Sach- und Dienstleistungen	120.186	65.779	92.915
14	66	Abschreibungen	117.094	123.868	123.873
15	71	Aufwendungen für Zuweisungen und Zuschüsse sowie besondere Finanzaufwendungen			
16	73	Steueraufwendungen einschl. Aufwendungen aus gesetzlichen Umlageverpflichtungen			
17	72	Transferaufwendungen			
18	70, 74, 76	Sonstige ordentliche Aufwendungen			
19		Summe der ordentlichen Aufwendungen (Nr. 11 bis 18)	237.280	189.647	216.788
20		Verwaltungsergebnis (Nr. 10 ./ Nr. 19)	165.786	105.465	126.331
21	56, 57	Finanzerträge			
22	77	Finanzaufwendungen			
23		Finanzergebnis (Nr. 21 bis Nr. 22)			
24		Ordentliches Ergebnis (Verwaltungsergebnis und Finanzergebnis Nr. 20 und Nr. 23)	165.786	105.465	126.331
25	59	Außerordentliche Erträge			
26	79	Außerordentliche Aufwendungen			
27		Außerordentliches Ergebnis (Nr. 25 ./ Nr. 26)			
28		Jahresergebnis vor internen Leistungsbeziehungen (ordentliches Ergebnis und außerordentliches Ergebnis Nr. 24 und Nr. 27)	165.786	105.465	126.331
29		Erlöse der internen Leistungsbeziehungen			
30		Kosten der internen Leistungsbeziehungen		128.674	
31		Ergebnis der internen Leistungsbeziehungen		128.674	
32		Jahresergebnis nach internen Leistungsbeziehungen	165.786	234.139	126.331

Haushaltsplan Gemeinde Fernwald 2026

Teilfinanzhaushalt Kostenstelle 12540102 Unterhaltung Straßen, Wege u. Plätze Annerod

Gemeinde Fernwald

		Haushaltsansatz				Investitions- und Investitionsförderungsmaßnahmen	
Nr.	Bezeichnung	2026	Verpflichtungs-ermächtigungen	2025	Ergebnis des Jahresabschlusses 2024	Gesamt-auszahlungsbedarf	davon bisher bereitgestellt
	Einzahlungen aus Investitionstätigkeit						
20	+ Einz. aus Investitionszuweis. und -zuschüssen sowie aus Investitionsbeiträgen	540.000		150.000			
21	+ Einz. aus Abgängen von Vermögensgegenständen des Sachanlagevermögens und des immateriellen Anlagevermögens						
22	+ Einz. aus Abgängen von Vermögensgegenständen des Finanzanlagevermögens						
	Einzahlungen aus Finanzierungstätigkeit						
31	+ Einz. aus der Aufnahme v. Krediten und wirtschaftlich vergleichbaren Vorgängen für Investitionen						
	Summe	540.000		150.000			
	Auszahlungen aus Investitionstätigkeit						
24	- Ausz. für den Erwerb von Grundstücken und Gebäuden			-40.000		-550.000	-550.000
25	- Ausz. für Baumaßnahmen	-715.000		-250.000	-183.259	-4.204.400	-4.204.400
26	- Ausz. für Investitionen in das sonstige Sachanlagevermögen und immaterielle Anlagevermögen davon: Ausz. aus gewährten Investitionszuweisungen und -zuschüssen					-2.000	-2.000
27	- Ausz. für Investitionen in das Finanzanlagevermögen						
	Auszahlungen aus Finanzierungstätigkeit						
32	- Ausz. für die Tilgung von Krediten und wirtschaftlich vergleichbaren Vorgängen für Investitionen						
	Summe	-715.000		-290.000	-183.259	-4.756.400	-4.756.400
	Saldo (Einzahlungen ./ Auszahlungen)	-175.000		-140.000	-183.259	-4.756.400	-4.756.400

Haushaltsplan Gemeinde Fernwald 2026

Investitionen Kostenstelle 12540102 Unterhaltung Straßen, Wege u. Plätze Annerod

Gemeinde Fernwald

Nr. Bezeichnung	Ansatz 2025	Ansatz 2026	Nachtrag 2026	Differenz	Finanzplan 2027	Finanzplan 2028	Finanzplan 2029
I125401-12 Radweg entlang der B49	-50.000	0	0	0	0	0	0
25 25 Auszahlungen für Baumaßnahmen	-50.000	0	0	0	0	0	0
I125401-39 Umgestaltung_öffentliche Plätze	-50.000	-175.000	-175.000	0	0	0	0
20 20 Einz.a.Inv.zuw.u.-zusch.s.a.Inv.beitr.	150.000	540.000	540.000	0	0	0	0
25 25 Auszahlungen für Baumaßnahmen	-200.000	-715.000	-715.000	0	0	0	0
I125401-41 Erweiterung Anschluss - Festplatz "Im Erlee"	-40.000	0	0	0	0	0	0
24 24 Ausz.f.d.Erwerb v.Grundstücken u.Gebäuden	-40.000	0	0	0	0	0	0

Haushaltsplan Gemeinde Fernwald 2026

Teilergebnishaushalt Kostenstelle 12540103 Unterhaltung Straßen, Wege u. Plätze Albach

Gemeinde Fernwald

		Bezeichnung	Haushaltsansatz		Ergebnis des Jahresabschlusses 2024
Nr.	Konten		2026	2025	
		Ordentliche Erträge			
01	50	Privatrechtliche Leistungsentgelte			
02	51	Öffentlich-rechtliche Leistungsentgelte			
03	548-549	Kostenersatzleistungen und -erstattungen			
04	52	Bestandsveränderungen und aktivierte Eigenleistungen			
05	55	Steuern und steuerähnliche Erträge einschl. Erträge aus gesetzlichen Umlagen			
06	547	Erträge aus Transferleistungen			
07	540-543	Erträge aus Zuweisungen und Zuschüssen für lfd. Zwecke und allgemeine Umlagen			
08	546	Erträge aus der Auflösung von Sonderposten aus Investitionszuweisungen, -zuschüssen und Investitionsbeiträgen	-6.940	-6.942	-6.942
09	53	Sonstige ordentliche Erträge			
10		Summe der ordentlichen Erträge (Nr. 1 bis 9)	-6.940	-6.942	-6.942
		Ordentliche Aufwendungen			
11	62, 63, 640-643, 647-649, 65	Personalaufwendungen			
12	644-646	Versorgungsaufwendungen			
13	60, 61, 67-69	Aufwendungen für Sach- und Dienstleistungen	39.370	37.561	52.082
14	66	Abschreibungen	5.025	5.023	5.024
15	71	Aufwendungen für Zuweisungen und Zuschüsse sowie besondere Finanzaufwendungen			
16	73	Steueraufwendungen einschl. Aufwendungen aus gesetzlichen Umlageverpflichtungen			
17	72	Transferaufwendungen			
18	70, 74, 76	Sonstige ordentliche Aufwendungen			
19		Summe der ordentlichen Aufwendungen (Nr. 11 bis 18)	44.395	42.584	57.105
20		Verwaltungsergebnis (Nr. 10 ./ Nr. 19)	37.455	35.642	50.163
21	56, 57	Finanzerträge			
22	77	Finanzaufwendungen			
23		Finanzergebnis (Nr. 21 bis Nr. 22)			
24		Ordentliches Ergebnis (Verwaltungsergebnis und Finanzergebnis Nr. 20 und Nr. 23)	37.455	35.642	50.163
25	59	Außerordentliche Erträge			
26	79	Außerordentliche Aufwendungen			
27		Außerordentliches Ergebnis (Nr. 25 ./ Nr. 26)			
28		Jahresergebnis vor internen Leistungsbeziehungen (ordentliches Ergebnis und außerordentliches Ergebnis Nr. 24 und Nr. 27)	37.455	35.642	50.163
29		Erlöse der internen Leistungsbeziehungen			
30		Kosten der internen Leistungsbeziehungen		77.140	
31		Ergebnis der internen Leistungsbeziehungen		77.140	
32		Jahresergebnis nach internen Leistungsbeziehungen	37.455	112.782	50.163

Haushaltsplan Gemeinde Fernwald 2026

Teilfinanzhaushalt Kostenstelle 12540103 Unterhaltung Straßen, Wege u. Plätze Albach

Gemeinde Fernwald

		Haushaltsansatz				Investitions- und Investitionsförderungsmaßnahmen	
Nr.	Bezeichnung	2026	Verpflichtungs-ermächtigungen	2025	Ergebnis des Jahresabschlusses 2024	Gesamtauszahlungsbedarf	davon bisher bereitgestellt
	Einzahlungen aus Investitionstätigkeit						
20	+ Einz. aus Investitionszuweis. und -zuschüssen sowie aus Investitionsbeiträgen						
21	+ Einz. aus Abgängen von Vermögensgegenständen des Sachanlagevermögens und des immateriellen Anlagevermögens						
22	+ Einz. aus Abgängen von Vermögensgegenständen des Finanzanlagevermögens						
	Einzahlungen aus Finanzierungstätigkeit						
31	+ Einz. aus der Aufnahme v. Krediten und wirtschaftlich vergleichbaren Vorgängen für Investitionen						
	Summe						
	Auszahlungen aus Investitionstätigkeit						
24	- Ausz. für den Erwerb von Grundstücken und Gebäuden					-30.000	-30.000
25	- Ausz. für Baumaßnahmen					-125.000	-125.000
26	- Ausz. für Investitionen in das sonstige Sachanlagevermögen und immaterielle Anlagevermögen davon: Ausz. aus gewährten Investitionszuweisungen und -zuschüssen					-1.000	-1.000
27	- Ausz. für Investitionen in das Finanzanlagevermögen						
	Auszahlungen aus Finanzierungstätigkeit						
32	- Ausz. für die Tilgung von Krediten und wirtschaftlich vergleichbaren Vorgängen für Investitionen						
	Summe					-156.000	-156.000
	Saldo (Einzahlungen ./ Auszahlungen)					-156.000	-156.000

Haushaltsplan Gemeinde Fernwald 2026

Teilergebnishaushalt Kostenstelle 12540104 Unterhaltung der Straßenbeleuchtung

Gemeinde Fernwald

		Bezeichnung	Haushaltsansatz		Ergebnis des Jahresabschlusses 2024
Nr.	Konten		2026	2025	
		Ordentliche Erträge			
01	50	Privatrechtliche Leistungsentgelte			
02	51	Öffentlich-rechtliche Leistungsentgelte			
03	548-549	Kostenersatzleistungen und -erstattungen	-10.000		
04	52	Bestandsveränderungen und aktivierte Eigenleistungen			
05	55	Steuern und steuerähnliche Erträge einschl. Erträge aus gesetzlichen Umlagen			
06	547	Erträge aus Transferleistungen			
07	540-543	Erträge aus Zuweisungen und Zuschüssen für lfd. Zwecke und allgemeine Umlagen			
08	546	Erträge aus der Auflösung von Sonderposten aus Investitionszuweisungen, -zuschüssen und Investitionsbeiträgen	-10.153	-10.151	-10.153
09	53	Sonstige ordentliche Erträge			
10		Summe der ordentlichen Erträge (Nr. 1 bis 9)	-20.153	-10.151	-10.153
		Ordentliche Aufwendungen			
11	62, 63, 640-643, 647-649, 65	Personalaufwendungen			
12	644-646	Versorgungsaufwendungen			
13	60, 61, 67-69	Aufwendungen für Sach- und Dienstleistungen	34.200	83.700	41.092
14	66	Abschreibungen	35.817	36.859	38.731
15	71	Aufwendungen für Zuweisungen und Zuschüsse sowie besondere Finanzaufwendungen			
16	73	Steueraufwendungen einschl. Aufwendungen aus gesetzlichen Umlageverpflichtungen			
17	72	Transferaufwendungen			
18	70, 74, 76	Sonstige ordentliche Aufwendungen			
19		Summe der ordentlichen Aufwendungen (Nr. 11 bis 18)	70.017	120.559	79.823
20		Verwaltungsergebnis (Nr. 10 ./ Nr. 19)	49.864	110.408	69.670
21	56, 57	Finanzerträge			
22	77	Finanzaufwendungen			
23		Finanzergebnis (Nr. 21 bis Nr. 22)			
24		Ordentliches Ergebnis (Verwaltungsergebnis und Finanzergebnis Nr. 20 und Nr. 23)	49.864	110.408	69.670
25	59	Außerordentliche Erträge			
26	79	Außerordentliche Aufwendungen			
27		Außerordentliches Ergebnis (Nr. 25 ./ Nr. 26)			
28		Jahresergebnis vor internen Leistungsbeziehungen (ordentliches Ergebnis und außerordentliches Ergebnis Nr. 24 und Nr. 27)	49.864	110.408	69.670
29		Erlöse der internen Leistungsbeziehungen			
30		Kosten der internen Leistungsbeziehungen			
31		Ergebnis der internen Leistungsbeziehungen			
32		Jahresergebnis nach internen Leistungsbeziehungen	49.864	110.408	69.670

Haushaltsplan Gemeinde Fernwald 2026

Teilfinanzhaushalt Kostenstelle 12540104 Unterhaltung der Straßenbeleuchtung

Gemeinde Fernwald

		Haushaltsansatz				Investitions- und Investitionsförderungsmaßnahmen	
Nr.	Bezeichnung	2026	Verpflichtungs-ermächtigungen	2025	Ergebnis des Jahresabschlusses 2024	Gesamt-auszahlungsbedarf	davon bisher bereitgestellt
	Einzahlungen aus Investitionstätigkeit						
20	+ Einz. aus Investitionszuweis. und -zuschüssen sowie aus Investitionsbeiträgen				94.694		
21	+ Einz. aus Abgängen von Vermögensgegenständen des Sachanlagevermögens und des immateriellen Anlagevermögens						
22	+ Einz. aus Abgängen von Vermögensgegenständen des Finanzanlagevermögens						
	Einzahlungen aus Finanzierungstätigkeit						
31	+ Einz. aus der Aufnahme v. Krediten und wirtschaftlich vergleichbaren Vorgängen für Investitionen						
	Summe				94.694		
	Auszahlungen aus Investitionstätigkeit						
24	- Ausz. für den Erwerb von Grundstücken und Gebäuden					-179.340	-179.340
25	- Ausz. für Baumaßnahmen				-19.712	-1.158.090	-1.158.090
26	- Ausz. für Investitionen in das sonstige Sachanlagevermögen und immaterielle Anlagevermögen davon: Ausz. aus gewährten Investitionszuweisungen und -zuschüssen						
27	- Ausz. für Investitionen in das Finanzanlagevermögen						
	Auszahlungen aus Finanzierungstätigkeit						
32	- Ausz. für die Tilgung von Krediten und wirtschaftlich vergleichbaren Vorgängen für Investitionen						
	Summe				-19.712	-1.337.430	-1.337.430
	Saldo (Einzahlungen ./ . Auszahlungen)				74.982	-1.337.430	-1.337.430

Haushaltsplan Gemeinde Fernwald 2026

Teilergebnishaushalt Kostenstelle 12540199 Unterhaltung Straßen, Wege u. Plätze allg.

Gemeinde Fernwald

		Bezeichnung	Haushaltsansatz		Ergebnis des Jahresabschlusses 2024
Nr.	Konten		2026	2025	
		Ordentliche Erträge			
01	50	Privatrechtliche Leistungsentgelte			
02	51	Öffentlich-rechtliche Leistungsentgelte			
03	548-549	Kostenersatzleistungen und -erstattungen		-50	-3.558
04	52	Bestandsveränderungen und aktivierte Eigenleistungen			
05	55	Steuern und steuerähnliche Erträge einschl. Erträge aus gesetzlichen Umlagen			
06	547	Erträge aus Transferleistungen			
07	540-543	Erträge aus Zuweisungen und Zuschüssen für lfd. Zwecke und allgemeine Umlagen			
08	546	Erträge aus der Auflösung von Sonderposten aus Investitionszuweisungen, -zuschüssen und Investitionsbeiträgen	-5.899	-5.898	-7.361
09	53	Sonstige ordentliche Erträge			
10		Summe der ordentlichen Erträge (Nr. 1 bis 9)	-5.899	-5.948	-10.919
		Ordentliche Aufwendungen			
11	62, 63, 640-643, 647-649, 65	Personalaufwendungen			
12	644-646	Versorgungsaufwendungen			
13	60, 61, 67-69	Aufwendungen für Sach- und Dienstleistungen	14.000	32.000	23.967
14	66	Abschreibungen	70.256	70.254	69.292
15	71	Aufwendungen für Zuweisungen und Zuschüsse sowie besondere Finanzaufwendungen			
16	73	Steueraufwendungen einschl. Aufwendungen aus gesetzlichen Umlageverpflichtungen			
17	72	Transferaufwendungen			
18	70, 74, 76	Sonstige ordentliche Aufwendungen			
19		Summe der ordentlichen Aufwendungen (Nr. 11 bis 18)	84.256	102.254	93.259
20		Verwaltungsergebnis (Nr. 10 ./ Nr. 19)	78.357	96.306	82.340
21	56, 57	Finanzerträge			
22	77	Finanzaufwendungen			
23		Finanzergebnis (Nr. 21 bis Nr. 22)			
24		Ordentliches Ergebnis (Verwaltungsergebnis und Finanzergebnis Nr. 20 und Nr. 23)	78.357	96.306	82.340
25	59	Außerordentliche Erträge			
26	79	Außerordentliche Aufwendungen			
27		Außerordentliches Ergebnis (Nr. 25 ./ Nr. 26)			
28		Jahresergebnis vor internen Leistungsbeziehungen (ordentliches Ergebnis und außerordentliches Ergebnis Nr. 24 und Nr. 27)	78.357	96.306	82.340
29		Erlöse der internen Leistungsbeziehungen			
30		Kosten der internen Leistungsbeziehungen		89.131	
31		Ergebnis der internen Leistungsbeziehungen		89.131	
32		Jahresergebnis nach internen Leistungsbeziehungen	78.357	185.437	82.340

Haushaltsplan Gemeinde Fernwald 2026

Teilfinanzhaushalt Kostenstelle 12540199 Unterhaltung Straßen, Wege u. Plätze allg.

Gemeinde Fernwald

		Haushaltsansatz				Investitions- und Investitionsförderungsmaßnahmen	
Nr.	Bezeichnung	2026	Verpflichtungs-ermächtigungen	2025	Ergebnis des Jahresabschlusses 2024	Gesamtauszahlungsbedarf	davon bisher bereitgestellt
	Einzahlungen aus Investitionstätigkeit						
20	+ Einz. aus Investitionszuweis. und -zuschüssen sowie aus Investitionsbeiträgen			273.500			
21	+ Einz. aus Abgängen von Vermögensgegenständen des Sachanlagevermögens und des immateriellen Anlagevermögens						
22	+ Einz. aus Abgängen von Vermögensgegenständen des Finanzanlagevermögens						
	Einzahlungen aus Finanzierungstätigkeit						
31	+ Einz. aus der Aufnahme v. Krediten und wirtschaftlich vergleichbaren Vorgängen für Investitionen						
	Summe			273.500			
	Auszahlungen aus Investitionstätigkeit						
24	- Ausz. für den Erwerb von Grundstücken und Gebäuden			-597.000	-85.325	-613.000	-613.000
25	- Ausz. für Baumaßnahmen				-107.249	-2.003.000	-2.003.000
26	- Ausz. für Investitionen in das sonstige Sachanlagevermögen und immaterielle Anlagevermögen	-40.000		-12.000		-268.000	-148.000
	davon: Ausz. aus gewährten Investitionszuweisungen und -zuschüssen	-40.000				-160.000	-40.000
27	- Ausz. für Investitionen in das Finanzanlagevermögen						
	Auszahlungen aus Finanzierungstätigkeit						
32	- Ausz. für die Tilgung von Krediten und wirtschaftlich vergleichbaren Vorgängen für Investitionen						
	Summe	-40.000		-609.000	-192.574	-2.884.000	-2.764.000
	Saldo (Einzahlungen ./ Auszahlungen)	-40.000		-335.500	-192.574	-2.884.000	-2.764.000

Haushaltsplan Gemeinde Fernwald 2026

Investitionen Kostenstelle 12540199 Unterhaltung Straßen, Wege u. Plätze allg.

Gemeinde Fernwald

Nr. Bezeichnung	Ansatz 2025	Ansatz 2026	Nachtrag 2026	Differenz	Finanzplan 2027	Finanzplan 2028	Finanzplan 2029
I125401-16 Breitband Landkreis Gießen	0	-40.000	-40.000	0	-40.000	-40.000	-40.000
26 26 Ausz.f.Invest.i.d.sonst.Sachanl.vermögen	0	-40.000	-40.000	0	-40.000	-40.000	-40.000
I125401-37 Barrierefreier Bushaltestellenausbau Fernwald	-323.500	0	0	0	0	0	0
20 20 Einz.a.Inv.zuw.u.-zusch.s.a.Inv.beitr.	273.500	0	0	0	0	0	0
24 24 Ausz.f.d.Erwerb v.Grundstücken u.Gebäuden	-597.000	0	0	0	0	0	0
I125401-40 BGA Straßen, Wege u. Plätze	-12.000	0	0	0	0	0	0
26 26 Ausz.f.Invest.i.d.sonst.Sachanl.vermögen	-12.000	0	0	0	0	0	0

Haushaltsplan Gemeinde Fernwald 2026

Teilergebnishaushalt Kostenstelle 13550301 Friedhof Steinbach

Gemeinde Fernwald

		Bezeichnung	Haushaltsansatz		Ergebnis des Jahresabschlusses 2024
Nr.	Konten		2026	2025	
		Ordentliche Erträge			
01	50	Privatrechtliche Leistungsentgelte			
02	51	Öffentlich-rechtliche Leistungsentgelte	-14.995	-17.180	-17.210
03	548-549	Kostenersatzleistungen und -erstattungen	-1.500	-1.500	
04	52	Bestandsveränderungen und aktivierte Eigenleistungen			
05	55	Steuern und steuerähnliche Erträge einschl. Erträge aus gesetzlichen Umlagen			
06	547	Erträge aus Transferleistungen			
07	540-543	Erträge aus Zuweisungen und Zuschüssen für lfd. Zwecke und allgemeine Umlagen	-512	-512	-512
08	546	Erträge aus der Auflösung von Sonderposten aus Investitionszuweisungen, -zuschüssen und Investitionsbeiträgen			
09	53	Sonstige ordentliche Erträge			
10		Summe der ordentlichen Erträge (Nr. 1 bis 9)	-17.007	-19.192	-17.722
		Ordentliche Aufwendungen			
11	62, 63, 640-643, 647-649, 65	Personalaufwendungen			
12	644-646	Versorgungsaufwendungen			
13	60, 61, 67-69	Aufwendungen für Sach- und Dienstleistungen	13.473	15.450	4.551
14	66	Abschreibungen	2.108	1.825	1.825
15	71	Aufwendungen für Zuweisungen und Zuschüsse sowie besondere Finanzaufwendungen			
16	73	Steueraufwendungen einschl. Aufwendungen aus gesetzlichen Umlageverpflichtungen			
17	72	Transferaufwendungen			
18	70, 74, 76	Sonstige ordentliche Aufwendungen			
19		Summe der ordentlichen Aufwendungen (Nr. 11 bis 18)	15.581	17.275	6.376
20		Verwaltungsergebnis (Nr. 10 ./ Nr. 19)	-1.426	-1.917	-11.346
21	56, 57	Finanzerträge			
22	77	Finanzaufwendungen			
23		Finanzergebnis (Nr. 21 bis Nr. 22)			
24		Ordentliches Ergebnis (Verwaltungsergebnis und Finanzergebnis Nr. 20 und Nr. 23)	-1.426	-1.917	-11.346
25	59	Außerordentliche Erträge			
26	79	Außerordentliche Aufwendungen			
27		Außerordentliches Ergebnis (Nr. 25 ./ Nr. 26)			
28		Jahresergebnis vor internen Leistungsbeziehungen (ordentliches Ergebnis und außerordentliches Ergebnis Nr. 24 und Nr. 27)	-1.426	-1.917	-11.346
29		Erlöse der internen Leistungsbeziehungen			
30		Kosten der internen Leistungsbeziehungen		15.255	
31		Ergebnis der internen Leistungsbeziehungen		15.255	
32		Jahresergebnis nach internen Leistungsbeziehungen	-1.426	13.338	-11.346

Haushaltsplan Gemeinde Fernwald 2026

Teilfinanzhaushalt Kostenstelle 13550301 Friedhof Steinbach

Gemeinde Fernwald

		Haushaltsansatz				Investitions- und Investitionsförderungsmaßnahmen	
Nr.	Bezeichnung	2026	Verpflichtungs-ermächtigungen	2025	Ergebnis des Jahresabschlusses 2024	Gesamtauszahlungsbedarf	davon bisher bereitgestellt
	Einzahlungen aus Investitionstätigkeit						
20	+ Einz. aus Investitionszuweis. und -zuschüssen sowie aus Investitionsbeiträgen						
21	+ Einz. aus Abgängen von Vermögensgegenständen des Sachanlagevermögens und des immateriellen Anlagevermögens						
22	+ Einz. aus Abgängen von Vermögensgegenständen des Finanzanlagevermögens						
	Einzahlungen aus Finanzierungstätigkeit						
31	+ Einz. aus der Aufnahme v. Krediten und wirtschaftlich vergleichbaren Vorgängen für Investitionen						
	Summe						
	Auszahlungen aus Investitionstätigkeit						
24	- Ausz. für den Erwerb von Grundstücken und Gebäuden						
25	- Ausz. für Baumaßnahmen					-15.000	-15.000
26	- Ausz. für Investitionen in das sonstige Sachanlagevermögen und immaterielle Anlagevermögen davon: Ausz. aus gewährten Investitionszuweisungen und -zuschüssen			-5.000		-10.000	-10.000
27	- Ausz. für Investitionen in das Finanzanlagevermögen						
	Auszahlungen aus Finanzierungstätigkeit						
32	- Ausz. für die Tilgung von Krediten und wirtschaftlich vergleichbaren Vorgängen für Investitionen						
	Summe			-5.000		-25.000	-25.000
	Saldo (Einzahlungen ./ Auszahlungen)			-5.000		-25.000	-25.000

Haushaltsplan Gemeinde Fernwald 2026

Investitionen Kostenstelle 13550301 Friedhof Steinbach

Gemeinde Fernwald

Nr. Bezeichnung	Ansatz 2025	Ansatz 2026	Nachtrag 2026	Differenz	Finanzplan 2027	Finanzplan 2028	Finanzplan 2029
I135503-11 BGA Friedhof Steinbach	-5.000	0	0	0	0	0	0
26 26 Ausz.f.Invest.i.d.sonst.Sachanl.vermögen	-5.000	0	0	0	0	0	0

Haushaltsplan Gemeinde Fernwald 2026

Teilergebnishaushalt Kostenstelle 13550302 Friedhof Annerod

Gemeinde Fernwald

		Bezeichnung	Haushaltsansatz		Ergebnis des Jahresabschlusses 2024
Nr.	Konten		2026	2025	
		Ordentliche Erträge			
01	50	Privatrechtliche Leistungsentgelte			
02	51	Öffentlich-rechtliche Leistungsentgelte	-16.203	-25.538	-27.610
03	548-549	Kostenersatzleistungen und -erstattungen			
04	52	Bestandsveränderungen und aktivierte Eigenleistungen			
05	55	Steuern und steuerähnliche Erträge einschl. Erträge aus gesetzlichen Umlagen			
06	547	Erträge aus Transferleistungen			
07	540-543	Erträge aus Zuweisungen und Zuschüssen für lfd. Zwecke und allgemeine Umlagen			
08	546	Erträge aus der Auflösung von Sonderposten aus Investitionszuweisungen, -zuschüssen und Investitionsbeiträgen			
09	53	Sonstige ordentliche Erträge			
10		Summe der ordentlichen Erträge (Nr. 1 bis 9)	-16.203	-25.538	-27.610
		Ordentliche Aufwendungen			
11	62, 63, 640-643, 647-649, 65	Personalaufwendungen	4.520	4.210	4.021
12	644-646	Versorgungsaufwendungen	350	300	265
13	60, 61, 67-69	Aufwendungen für Sach- und Dienstleistungen	12.102	17.010	17.865
14	66	Abschreibungen	25.057	13.091	13.125
15	71	Aufwendungen für Zuweisungen und Zuschüsse sowie besondere Finanzaufwendungen			
16	73	Steueraufwendungen einschl. Aufwendungen aus gesetzlichen Umlageverpflichtungen			
17	72	Transferaufwendungen			
18	70, 74, 76	Sonstige ordentliche Aufwendungen			
19		Summe der ordentlichen Aufwendungen (Nr. 11 bis 18)	42.029	34.611	35.276
20		Verwaltungsergebnis (Nr. 10 ./ Nr. 19)	25.826	9.073	7.666
21	56, 57	Finanzerträge			
22	77	Finanzaufwendungen			
23		Finanzergebnis (Nr. 21 bis Nr. 22)			
24		Ordentliches Ergebnis (Verwaltungsergebnis und Finanzergebnis Nr. 20 und Nr. 23)	25.826	9.073	7.666
25	59	Außerordentliche Erträge			
26	79	Außerordentliche Aufwendungen			
27		Außerordentliches Ergebnis (Nr. 25 ./ Nr. 26)			
28		Jahresergebnis vor internen Leistungsbeziehungen (ordentliches Ergebnis und außerordentliches Ergebnis Nr. 24 und Nr. 27)	25.826	9.073	7.666
29		Erlöse der internen Leistungsbeziehungen			
30		Kosten der internen Leistungsbeziehungen		28.042	
31		Ergebnis der internen Leistungsbeziehungen		28.042	
32		Jahresergebnis nach internen Leistungsbeziehungen	25.826	37.115	7.666

Haushaltsplan Gemeinde Fernwald 2026

Teilfinanzhaushalt Kostenstelle 13550302 Friedhof Annerod

Gemeinde Fernwald

		Haushaltsansatz				Investitions- und Investitionsförderungsmaßnahmen	
Nr.	Bezeichnung	2026	Verpflichtungs-ermächtigungen	2025	Ergebnis des Jahresabschlusses 2024	Gesamtauszahlungsbedarf	davon bisher bereitgestellt
	Einzahlungen aus Investitionstätigkeit						
20	+ Einz. aus Investitionszuweis. und -zuschüssen sowie aus Investitionsbeiträgen						
21	+ Einz. aus Abgängen von Vermögensgegenständen des Sachanlagevermögens und des immateriellen Anlagevermögens						
22	+ Einz. aus Abgängen von Vermögensgegenständen des Finanzanlagevermögens						
	Einzahlungen aus Finanzierungstätigkeit						
31	+ Einz. aus der Aufnahme v. Krediten und wirtschaftlich vergleichbaren Vorgängen für Investitionen						
	Summe						
	Auszahlungen aus Investitionstätigkeit						
24	- Ausz. für den Erwerb von Grundstücken und Gebäuden			-272.000		-552.800	-552.800
25	- Ausz. für Baumaßnahmen				-209.109	-290.000	-290.000
26	- Ausz. für Investitionen in das sonstige Sachanlagevermögen und immaterielle Anlagevermögen davon: Ausz. aus gewährten Investitionszuweisungen und -zuschüssen				-2.047	-22.100	-22.100
27	- Ausz. für Investitionen in das Finanzanlagevermögen						
	Auszahlungen aus Finanzierungstätigkeit						
32	- Ausz. für die Tilgung von Krediten und wirtschaftlich vergleichbaren Vorgängen für Investitionen						
	Summe			-272.000	-211.156	-864.900	-864.900
	Saldo (Einzahlungen ./ Auszahlungen)			-272.000	-211.156	-864.900	-864.900

Haushaltsplan Gemeinde Fernwald 2026

Investitionen Kostenstelle 13550302 Friedhof Annerod

Gemeinde Fernwald

Nr. Bezeichnung	Ansatz 2025	Ansatz 2026	Nachtrag 2026	Differenz	Finanzplan 2027	Finanzplan 2028	Finanzplan 2029
I135503-14 Erneuerung Friedhofsmauer Annerod	-272.000	0	0	0	0	0	0
24 24 Ausz.f.d.Erwerb v.Grundstücken u.Gebäuden	-272.000	0	0	0	0	0	0

Haushaltsplan Gemeinde Fernwald 2026

Teilergebnishaushalt Kostenstelle 13550303 Friedhof Albach

Gemeinde Fernwald

		Bezeichnung	Haushaltsansatz		Ergebnis des Jahresabschlusses 2024
Nr.	Konten		2026	2025	
		Ordentliche Erträge			
01	50	Privatrechtliche Leistungsentgelte			
02	51	Öffentlich-rechtliche Leistungsentgelte	-9.912	-11.832	-15.428
03	548-549	Kostensatzleistungen und -erstattungen			
04	52	Bestandsveränderungen und aktivierte Eigenleistungen			
05	55	Steuern und steuerähnliche Erträge einschl. Erträge aus gesetzlichen Umlagen			
06	547	Erträge aus Transferleistungen			
07	540-543	Erträge aus Zuweisungen und Zuschüssen für lfd. Zwecke und allgemeine Umlagen			
08	546	Erträge aus der Auflösung von Sonderposten aus Investitionszuweisungen, -zuschüssen und Investitionsbeiträgen			
09	53	Sonstige ordentliche Erträge			
10		Summe der ordentlichen Erträge (Nr. 1 bis 9)	-9.912	-11.832	-15.428
		Ordentliche Aufwendungen			
11	62, 63, 640-643, 647-649, 65	Personalaufwendungen			
12	644-646	Versorgungsaufwendungen			
13	60, 61, 67-69	Aufwendungen für Sach- und Dienstleistungen	4.229	5.740	2.051
14	66	Abschreibungen	1.493	1.492	1.493
15	71	Aufwendungen für Zuweisungen und Zuschüsse sowie besondere Finanzaufwendungen			
16	73	Steueraufwendungen einschl. Aufwendungen aus gesetzlichen Umlageverpflichtungen			
17	72	Transferaufwendungen			
18	70, 74, 76	Sonstige ordentliche Aufwendungen			
19		Summe der ordentlichen Aufwendungen (Nr. 11 bis 18)	5.722	7.232	3.544
20		Verwaltungsergebnis (Nr. 10 ./ Nr. 19)	-4.190	-4.600	-11.884
21	56, 57	Finanzerträge			
22	77	Finanzaufwendungen			
23		Finanzergebnis (Nr. 21 bis Nr. 22)			
24		Ordentliches Ergebnis (Verwaltungsergebnis und Finanzergebnis Nr. 20 und Nr. 23)	-4.190	-4.600	-11.884
25	59	Außerordentliche Erträge			
26	79	Außerordentliche Aufwendungen			
27		Außerordentliches Ergebnis (Nr. 25 ./ Nr. 26)			
28		Jahresergebnis vor internen Leistungsbeziehungen (ordentliches Ergebnis und außerordentliches Ergebnis Nr. 24 und Nr. 27)	-4.190	-4.600	-11.884
29		Erlöse der internen Leistungsbeziehungen			
30		Kosten der internen Leistungsbeziehungen		21.665	
31		Ergebnis der internen Leistungsbeziehungen		21.665	
32		Jahresergebnis nach internen Leistungsbeziehungen	-4.190	17.065	-11.884

Haushaltsplan Gemeinde Fernwald 2026

Teilfinanzhaushalt Kostenstelle 13550303 Friedhof Albach

Gemeinde Fernwald

		Haushaltsansatz				Investitions- und Investitionsförderungsmaßnahmen	
Nr.	Bezeichnung	2026	Verpflichtungs-ermächtigungen	2025	Ergebnis des Jahresabschlusses 2024	Gesamtauszahlungsbedarf	davon bisher bereitgestellt
	Einzahlungen aus Investitionstätigkeit						
20	+ Einz. aus Investitionszuweis. und -zuschüssen sowie aus Investitionsbeiträgen						
21	+ Einz. aus Abgängen von Vermögensgegenständen des Sachanlagevermögens und des immateriellen Anlagevermögens						
22	+ Einz. aus Abgängen von Vermögensgegenständen des Finanzanlagevermögens						
	Einzahlungen aus Finanzierungstätigkeit						
31	+ Einz. aus der Aufnahme v. Krediten und wirtschaftlich vergleichbaren Vorgängen für Investitionen						
	Summe						
	Auszahlungen aus Investitionstätigkeit						
24	- Ausz. für den Erwerb von Grundstücken und Gebäuden					-1.800	-1.800
25	- Ausz. für Baumaßnahmen					-15.000	-15.000
26	- Ausz. für Investitionen in das sonstige Sachanlagevermögen und immaterielle Anlagevermögen davon: Ausz. aus gewährten Investitionszuweisungen und -zuschüssen					-6.000	-6.000
27	- Ausz. für Investitionen in das Finanzanlagevermögen						
	Auszahlungen aus Finanzierungstätigkeit						
32	- Ausz. für die Tilgung von Krediten und wirtschaftlich vergleichbaren Vorgängen für Investitionen						
	Summe					-22.800	-22.800
	Saldo (Einzahlungen ./ Auszahlungen)					-22.800	-22.800

Haushaltsplan Gemeinde Fernwald 2026

Teilergebnishaushalt Kostenstelle 13550399 Betrieb von Friedhöfen und Bestattungen allg.

Gemeinde Fernwald

		Bezeichnung	Haushaltsansatz		Ergebnis des Jahresabschlusses 2024
Nr.	Konten		2026	2025	
		Ordentliche Erträge			
01	50	Privatrechtliche Leistungsentgelte			
02	51	Öffentlich-rechtliche Leistungsentgelte		-400	17.128
03	548-549	Kostenersatzleistungen und -erstattungen			-1.223
04	52	Bestandsveränderungen und aktivierte Eigenleistungen			
05	55	Steuern und steuerähnliche Erträge einschl. Erträge aus gesetzlichen Umlagen			
06	547	Erträge aus Transferleistungen			
07	540-543	Erträge aus Zuweisungen und Zuschüssen für lfd. Zwecke und allgemeine Umlagen			
08	546	Erträge aus der Auflösung von Sonderposten aus Investitionszuweisungen, -zuschüssen und Investitionsbeiträgen			
09	53	Sonstige ordentliche Erträge			
10		Summe der ordentlichen Erträge (Nr. 1 bis 9)		-400	15.905
		Ordentliche Aufwendungen			
11	62, 63, 640-643, 647-649, 65	Personalaufwendungen	5.700	5.200	5.752
12	644-646	Versorgungsaufwendungen			
13	60, 61, 67-69	Aufwendungen für Sach- und Dienstleistungen	2.250	2.250	1.721
14	66	Abschreibungen	4.627		213
15	71	Aufwendungen für Zuweisungen und Zuschüsse sowie besondere Finanzaufwendungen			
16	73	Steueraufwendungen einschl. Aufwendungen aus gesetzlichen Umlageverpflichtungen			
17	72	Transferaufwendungen			
18	70, 74, 76	Sonstige ordentliche Aufwendungen			
19		Summe der ordentlichen Aufwendungen (Nr. 11 bis 18)	12.577	7.450	7.685
20		Verwaltungsergebnis (Nr. 10 ./ Nr. 19)	12.577	7.050	23.590
21	56, 57	Finanzerträge			
22	77	Finanzaufwendungen			
23		Finanzergebnis (Nr. 21 bis Nr. 22)			
24		Ordentliches Ergebnis (Verwaltungsergebnis und Finanzergebnis Nr. 20 und Nr. 23)	12.577	7.050	23.590
25	59	Außerordentliche Erträge			
26	79	Außerordentliche Aufwendungen			
27		Außerordentliches Ergebnis (Nr. 25 ./ Nr. 26)			
28		Jahresergebnis vor internen Leistungsbeziehungen (ordentliches Ergebnis und außerordentliches Ergebnis Nr. 24 und Nr. 27)	12.577	7.050	23.590
29		Erlöse der internen Leistungsbeziehungen			
30		Kosten der internen Leistungsbeziehungen		2.892	
31		Ergebnis der internen Leistungsbeziehungen		2.892	
32		Jahresergebnis nach internen Leistungsbeziehungen	12.577	9.942	23.590

Haushaltsplan Gemeinde Fernwald 2026

Teilfinanzhaushalt Kostenstelle 13550399 Betrieb von Friedhöfen und Bestattungen allg.

Gemeinde Fernwald

		Haushaltsansatz				Investitions- und Investitionsförderungsmaßnahmen	
Nr.	Bezeichnung	2026	Verpflichtungs-ermächtigungen	2025	Ergebnis des Jahresabschlusses 2024	Gesamtauszahlungsbedarf	davon bisher bereitgestellt
	Einzahlungen aus Investitionstätigkeit						
20	+ Einz. aus Investitionszuweis. und -zuschüssen sowie aus Investitionsbeiträgen						
21	+ Einz. aus Abgängen von Vermögensgegenständen des Sachanlagevermögens und des immateriellen Anlagevermögens						
22	+ Einz. aus Abgängen von Vermögensgegenständen des Finanzanlagevermögens						
	Einzahlungen aus Finanzierungstätigkeit						
31	+ Einz. aus der Aufnahme v. Krediten und wirtschaftlich vergleichbaren Vorgängen für Investitionen						
	Summe						
	Auszahlungen aus Investitionstätigkeit						
24	- Ausz. für den Erwerb von Grundstücken und Gebäuden						
25	- Ausz. für Baumaßnahmen	-50.000				-50.000	-50.000
26	- Ausz. für Investitionen in das sonstige Sachanlagevermögen und immaterielle Anlagevermögen davon: Ausz. aus gewährten Investitionszuweisungen und -zuschüssen				-5.237	-20.000	-20.000
27	- Ausz. für Investitionen in das Finanzanlagevermögen						
	Auszahlungen aus Finanzierungstätigkeit						
32	- Ausz. für die Tilgung von Krediten und wirtschaftlich vergleichbaren Vorgängen für Investitionen						
	Summe	-50.000			-5.237	-70.000	-70.000
	Saldo (Einzahlungen ./ Auszahlungen)	-50.000			-5.237	-70.000	-70.000

Haushaltsplan Gemeinde Fernwald 2026

Investitionen Kostenstelle 13550399 Betrieb von Friedhöfen und Bestattungen allg.

Gemeinde Fernwald

Nr. Bezeichnung	Ansatz 2025	Ansatz 2026	Nachtrag 2026	Differenz	Finanzplan 2027	Finanzplan 2028	Finanzplan 2029
I135503-05 Neugestaltung Friedhöfe Fernwald	0	-50.000	-50.000	0	0	0	0
25 25 Auszahlungen für Baumaßnahmen	0	-50.000	-50.000	0	0	0	0

Haushaltsplan Gemeinde Fernwald 2026

Teilergebnishaushalt Kostenstelle 13560401 Naturschutz und Landschaftspflege

Gemeinde Fernwald

		Bezeichnung	Haushaltsansatz		Ergebnis des Jahresabschlusses 2024
Nr.	Konten		2026	2025	
		Ordentliche Erträge			
01	50	Privatrechtliche Leistungsentgelte	-31	-4.631	-4.621
02	51	Öffentlich-rechtliche Leistungsentgelte			
03	548-549	Kostenersatzleistungen und -erstattungen			-471
04	52	Bestandsveränderungen und aktivierte Eigenleistungen			
05	55	Steuern und steuerähnliche Erträge einschl. Erträge aus gesetzlichen Umlagen			
06	547	Erträge aus Transferleistungen			
07	540-543	Erträge aus Zuweisungen und Zuschüssen für lfd. Zwecke und allgemeine Umlagen			
08	546	Erträge aus der Auflösung von Sonderposten aus Investitionszuweisungen, -zuschüssen und Investitionsbeiträgen	-3.634	-3.635	-3.634
09	53	Sonstige ordentliche Erträge	-3.870	-140	-4.158
10		Summe der ordentlichen Erträge (Nr. 1 bis 9)	-7.535	-8.406	-12.884
		Ordentliche Aufwendungen			
11	62, 63, 640-643, 647-649, 65	Personalaufwendungen			
12	644-646	Versorgungsaufwendungen			
13	60, 61, 67-69	Aufwendungen für Sach- und Dienstleistungen	48.590	80.175	28.341
14	66	Abschreibungen			
15	71	Aufwendungen für Zuweisungen und Zuschüsse sowie besondere Finanzaufwendungen	4.500	2.000	10.356
16	73	Steueraufwendungen einschl. Aufwendungen aus gesetzlichen Umlageverpflichtungen			
17	72	Transferaufwendungen			
18	70, 74, 76	Sonstige ordentliche Aufwendungen			
19		Summe der ordentlichen Aufwendungen (Nr. 11 bis 18)	53.090	82.175	38.697
20		Verwaltungsergebnis (Nr. 10 ./ Nr. 19)	45.555	73.769	25.813
21	56, 57	Finanzerträge			
22	77	Finanzaufwendungen			
23		Finanzergebnis (Nr. 21 bis Nr. 22)			
24		Ordentliches Ergebnis (Verwaltungsergebnis und Finanzergebnis Nr. 20 und Nr. 23)	45.555	73.769	25.813
25	59	Außerordentliche Erträge			
26	79	Außerordentliche Aufwendungen			
27		Außerordentliches Ergebnis (Nr. 25 ./ Nr. 26)			
28		Jahresergebnis vor internen Leistungsbeziehungen (ordentliches Ergebnis und außerordentliches Ergebnis Nr. 24 und Nr. 27)	45.555	73.769	25.813
29		Erlöse der internen Leistungsbeziehungen			
30		Kosten der internen Leistungsbeziehungen			
31		Ergebnis der internen Leistungsbeziehungen			
32		Jahresergebnis nach internen Leistungsbeziehungen	45.555	73.769	25.813

Haushaltsplan Gemeinde Fernwald 2026

Teilfinanzhaushalt Kostenstelle 13560401 Naturschutz und Landschaftspflege

Gemeinde Fernwald

		Haushaltsansatz				Investitions- und Investitionsförderungsmaßnahmen	
Nr.	Bezeichnung	2026	Verpflichtungs-ermächtigungen	2025	Ergebnis des Jahresabschlusses 2024	Gesamtauszahlungsbedarf	davon bisher bereitgestellt
	Einzahlungen aus Investitionstätigkeit						
20	+ Einz. aus Investitionszuweis. und -zuschüssen sowie aus Investitionsbeiträgen						
21	+ Einz. aus Abgängen von Vermögensgegenständen des Sachanlagevermögens und des immateriellen Anlagevermögens						
22	+ Einz. aus Abgängen von Vermögensgegenständen des Finanzanlagevermögens						
	Einzahlungen aus Finanzierungstätigkeit						
31	+ Einz. aus der Aufnahme v. Krediten und wirtschaftlich vergleichbaren Vorgängen für Investitionen						
	Summe						
	Auszahlungen aus Investitionstätigkeit						
24	- Ausz. für den Erwerb von Grundstücken und Gebäuden					-2.700	-2.700
25	- Ausz. für Baumaßnahmen					-366.400	-366.400
26	- Ausz. für Investitionen in das sonstige Sachanlagevermögen und immaterielle Anlagevermögen davon: Ausz. aus gewährten Investitionszuweisungen und -zuschüssen					-3.500	-3.500
27	- Ausz. für Investitionen in das Finanzanlagevermögen						
	Auszahlungen aus Finanzierungstätigkeit						
32	- Ausz. für die Tilgung von Krediten und wirtschaftlich vergleichbaren Vorgängen für Investitionen						
	Summe					-372.600	-372.600
	Saldo (Einzahlungen ./ Auszahlungen)					-372.600	-372.600

Haushaltsplan Gemeinde Fernwald 2026

Teilergebnishaushalt Kostenstelle 13570501 Gemeindewald

Gemeinde Fernwald

		Bezeichnung	Haushaltsansatz		Ergebnis des Jahresabschlusses 2024
Nr.	Konten		2026	2025	
		Ordentliche Erträge			
01	50	Privatrechtliche Leistungsentgelte	-109.837	-105.237	-57.069
02	51	Öffentlich-rechtliche Leistungsentgelte			
03	548-549	Kostenersatzleistungen und -erstattungen	-77.705	-77.705	-32.645
04	52	Bestandsveränderungen und aktivierte Eigenleistungen			
05	55	Steuern und steuerähnliche Erträge einschl. Erträge aus gesetzlichen Umlagen			
06	547	Erträge aus Transferleistungen			
07	540-543	Erträge aus Zuweisungen und Zuschüssen für lfd. Zwecke und allgemeine Umlagen	-44.680		-44.680
08	546	Erträge aus der Auflösung von Sonderposten aus Investitionszuweisungen, -zuschüssen und Investitionsbeiträgen			
09	53	Sonstige ordentliche Erträge			
10		Summe der ordentlichen Erträge (Nr. 1 bis 9)	-232.222	-182.942	-134.394
		Ordentliche Aufwendungen			
11	62, 63, 640-643, 647-649, 65	Personalaufwendungen	69.800	65.105	60.831
12	644-646	Versorgungsaufwendungen	3.900	3.700	4.045
13	60, 61, 67-69	Aufwendungen für Sach- und Dienstleistungen	91.937	94.637	40.577
14	66	Abschreibungen	-1		901
15	71	Aufwendungen für Zuweisungen und Zuschüsse sowie besondere Finanzaufwendungen	26.200	31.800	27.553
16	73	Steueraufwendungen einschl. Aufwendungen aus gesetzlichen Umlageverpflichtungen			
17	72	Transferaufwendungen			
18	70, 74, 76	Sonstige ordentliche Aufwendungen	761		761
19		Summe der ordentlichen Aufwendungen (Nr. 11 bis 18)	192.597	195.242	134.667
20		Verwaltungsergebnis (Nr. 10 ./ Nr. 19)	-39.625	12.300	273
21	56, 57	Finanzerträge			
22	77	Finanzaufwendungen			
23		Finanzergebnis (Nr. 21 bis Nr. 22)			
24		Ordentliches Ergebnis (Verwaltungsergebnis und Finanzergebnis Nr. 20 und Nr. 23)	-39.625	12.300	273
25	59	Außerordentliche Erträge			
26	79	Außerordentliche Aufwendungen			
27		Außerordentliches Ergebnis (Nr. 25 ./ Nr. 26)			
28		Jahresergebnis vor internen Leistungsbeziehungen (ordentliches Ergebnis und außerordentliches Ergebnis Nr. 24 und Nr. 27)	-39.625	12.300	273
29		Erlöse der internen Leistungsbeziehungen			
30		Kosten der internen Leistungsbeziehungen			
31		Ergebnis der internen Leistungsbeziehungen			
32		Jahresergebnis nach internen Leistungsbeziehungen	-39.625	12.300	273

Haushaltsplan Gemeinde Fernwald 2026

Teilfinanzhaushalt Kostenstelle 13570501 Gemeindewald

Gemeinde Fernwald

		Haushaltsansatz				Investitions- und Investitionsförderungsmaßnahmen	
Nr.	Bezeichnung	2026	Verpflichtungs-ermächtigungen	2025	Ergebnis des Jahresabschlusses 2024	Gesamtauszahlungsbedarf	davon bisher bereitgestellt
	Einzahlungen aus Investitionstätigkeit						
20	+ Einz. aus Investitionszuweis. und -zuschüssen sowie aus Investitionsbeiträgen						
21	+ Einz. aus Abgängen von Vermögensgegenständen des Sachanlagevermögens und des immateriellen Anlagevermögens						
22	+ Einz. aus Abgängen von Vermögensgegenständen des Finanzanlagevermögens						
	Einzahlungen aus Finanzierungstätigkeit						
31	+ Einz. aus der Aufnahme v. Krediten und wirtschaftlich vergleichbaren Vorgängen für Investitionen						
	Summe						
	Auszahlungen aus Investitionstätigkeit						
24	- Ausz. für den Erwerb von Grundstücken und Gebäuden						
25	- Ausz. für Baumaßnahmen						
26	- Ausz. für Investitionen in das sonstige Sachanlagevermögen und immaterielle Anlagevermögen davon: Ausz. aus gewährten Investitionszuweisungen und -zuschüssen					200	200
27	- Ausz. für Investitionen in das Finanzanlagevermögen						
	Auszahlungen aus Finanzierungstätigkeit						
32	- Ausz. für die Tilgung von Krediten und wirtschaftlich vergleichbaren Vorgängen für Investitionen						
	Summe					200	200
	Saldo (Einzahlungen ./ Auszahlungen)					200	200

Haushaltsplan Gemeinde Fernwald 2026

Teilergebnishaushalt Kostenstelle 15570101 Wirtschaftsförderung

Gemeinde Fernwald

		Bezeichnung	Haushaltsansatz		Ergebnis des Jahresabschlusses 2024
Nr.	Konten		2026	2025	
		Ordentliche Erträge			
01	50	Privatrechtliche Leistungsentgelte			
02	51	Öffentlich-rechtliche Leistungsentgelte			
03	548-549	Kostenersatzleistungen und -erstattungen			
04	52	Bestandsveränderungen und aktivierte Eigenleistungen			
05	55	Steuern und steuerähnliche Erträge einschl. Erträge aus gesetzlichen Umlagen			
06	547	Erträge aus Transferleistungen			
07	540-543	Erträge aus Zuweisungen und Zuschüssen für lfd. Zwecke und allgemeine Umlagen			
08	546	Erträge aus der Auflösung von Sonderposten aus Investitionszuweisungen, -zuschüssen und Investitionsbeiträgen			
09	53	Sonstige ordentliche Erträge			
10		Summe der ordentlichen Erträge (Nr. 1 bis 9)			
		Ordentliche Aufwendungen			
11	62, 63, 640-643, 647-649, 65	Personalaufwendungen			
12	644-646	Versorgungsaufwendungen			
13	60, 61, 67-69	Aufwendungen für Sach- und Dienstleistungen	500	500	
14	66	Abschreibungen			
15	71	Aufwendungen für Zuweisungen und Zuschüsse sowie besondere Finanzaufwendungen			
16	73	Steueraufwendungen einschl. Aufwendungen aus gesetzlichen Umlageverpflichtungen			
17	72	Transferaufwendungen			
18	70, 74, 76	Sonstige ordentliche Aufwendungen			
19		Summe der ordentlichen Aufwendungen (Nr. 11 bis 18)	500	500	
20		Verwaltungsergebnis (Nr. 10 ./ Nr. 19)	500	500	
21	56, 57	Finanzerträge	-15.000	-20.000	-62.364
22	77	Finanzaufwendungen			
23		Finanzergebnis (Nr. 21 bis Nr. 22)	-15.000	-20.000	-62.364
24		Ordentliches Ergebnis (Verwaltungsergebnis und Finanzergebnis Nr. 20 und Nr. 23)	-14.500	-19.500	-62.364
25	59	Außerordentliche Erträge			
26	79	Außerordentliche Aufwendungen			
27		Außerordentliches Ergebnis (Nr. 25 ./ Nr. 26)			
28		Jahresergebnis vor internen Leistungsbeziehungen (ordentliches Ergebnis und außerordentliches Ergebnis Nr. 24 und Nr. 27)	-14.500	-19.500	-62.364
29		Erlöse der internen Leistungsbeziehungen			
30		Kosten der internen Leistungsbeziehungen			
31		Ergebnis der internen Leistungsbeziehungen			
32		Jahresergebnis nach internen Leistungsbeziehungen	-14.500	-19.500	-62.364

Haushaltsplan Gemeinde Fernwald 2026

Teilfinanzhaushalt Kostenstelle 15570101 Wirtschaftsförderung

Gemeinde Fernwald

		Haushaltsansatz				Investitions- und Investitionsförderungsmaßnahmen	
Nr.	Bezeichnung	2026	Verpflichtungs-ermächtigungen	2025	Ergebnis des Jahresabschlusses 2024	Gesamtauszahlungsbedarf	davon bisher bereitgestellt
	Einzahlungen aus Investitionstätigkeit						
20	+ Einz. aus Investitionszuweis. und -zuschüssen sowie aus Investitionsbeiträgen						
21	+ Einz. aus Abgängen von Vermögensgegenständen des Sachanlagevermögens und des immateriellen Anlagevermögens						
22	+ Einz. aus Abgängen von Vermögensgegenständen des Finanzanlagevermögens						
	Einzahlungen aus Finanzierungstätigkeit						
31	+ Einz. aus der Aufnahme v. Krediten und wirtschaftlich vergleichbaren Vorgängen für Investitionen						
	Summe						
	Auszahlungen aus Investitionstätigkeit						
24	- Ausz. für den Erwerb von Grundstücken und Gebäuden					-59.500	-59.500
25	- Ausz. für Baumaßnahmen					-180.000	-180.000
26	- Ausz. für Investitionen in das sonstige Sachanlagevermögen und immaterielle Anlagevermögen davon: Ausz. aus gewährten Investitionszuweisungen und -zuschüssen					-500	-500
27	- Ausz. für Investitionen in das Finanzanlagevermögen					-941.950	-941.950
	Auszahlungen aus Finanzierungstätigkeit						
32	- Ausz. für die Tilgung von Krediten und wirtschaftlich vergleichbaren Vorgängen für Investitionen						
	Summe					-1.181.950	-1.181.950
	Saldo (Einzahlungen ./ Auszahlungen)					-1.181.950	-1.181.950

Haushaltsplan Gemeinde Fernwald 2026

Teilergebnishaushalt Kostenstelle 15580302 Bürgermobil

Gemeinde Fernwald

		Bezeichnung	Haushaltsansatz		Ergebnis des Jahresabschlusses 2024
Nr.	Konten		2026	2025	
		Ordentliche Erträge			
01	50	Privatrechtliche Leistungsentgelte			
02	51	Öffentlich-rechtliche Leistungsentgelte			
03	548-549	Kostenersatzleistungen und -erstattungen			
04	52	Bestandsveränderungen und aktivierte Eigenleistungen			
05	55	Steuern und steuerähnliche Erträge einschl. Erträge aus gesetzlichen Umlagen			
06	547	Erträge aus Transferleistungen			
07	540-543	Erträge aus Zuweisungen und Zuschüssen für lfd. Zwecke und allgemeine Umlagen			
08	546	Erträge aus der Auflösung von Sonderposten aus Investitionszuweisungen, -zuschüssen und Investitionsbeiträgen			
09	53	Sonstige ordentliche Erträge			
10		Summe der ordentlichen Erträge (Nr. 1 bis 9)			
		Ordentliche Aufwendungen			
11	62, 63, 640-643, 647-649, 65	Personalaufwendungen			
12	644-646	Versorgungsaufwendungen			
13	60, 61, 67-69	Aufwendungen für Sach- und Dienstleistungen			
14	66	Abschreibungen			
15	71	Aufwendungen für Zuweisungen und Zuschüsse sowie besondere Finanzaufwendungen			
16	73	Steueraufwendungen einschl. Aufwendungen aus gesetzlichen Umlageverpflichtungen			
17	72	Transferaufwendungen			
18	70, 74, 76	Sonstige ordentliche Aufwendungen			
19		Summe der ordentlichen Aufwendungen (Nr. 11 bis 18)			
20		Verwaltungsergebnis (Nr. 10 ./ Nr. 19)			
21	56, 57	Finanzerträge			
22	77	Finanzaufwendungen			
23		Finanzergebnis (Nr. 21 bis Nr. 22)			
24		Ordentliches Ergebnis (Verwaltungsergebnis und Finanzergebnis Nr. 20 und Nr. 23)			
25	59	Außerordentliche Erträge			
26	79	Außerordentliche Aufwendungen			
27		Außerordentliches Ergebnis (Nr. 25 ./ Nr. 26)			
28		Jahresergebnis vor internen Leistungsbeziehungen (ordentliches Ergebnis und außerordentliches Ergebnis Nr. 24 und Nr. 27)			
29		Erlöse der internen Leistungsbeziehungen			
30		Kosten der internen Leistungsbeziehungen			
31		Ergebnis der internen Leistungsbeziehungen			
32		Jahresergebnis nach internen Leistungsbeziehungen			

Haushaltsplan Gemeinde Fernwald 2026

Teilfinanzhaushalt Kostenstelle 15580302 Bürgermobil

Gemeinde Fernwald

		Haushaltsansatz				Investitions- und Investitionsförderungsmaßnahmen	
Nr.	Bezeichnung	2026	Verpflichtungs-ermächtigungen	2025	Ergebnis des Jahresabschlusses 2024	Gesamtauszahlungsbedarf	davon bisher bereitgestellt
	Einzahlungen aus Investitionstätigkeit						
20	+ Einz. aus Investitionszuweis. und -zuschüssen sowie aus Investitionsbeiträgen						
21	+ Einz. aus Abgängen von Vermögensgegenständen des Sachanlagevermögens und des immateriellen Anlagevermögens						
22	+ Einz. aus Abgängen von Vermögensgegenständen des Finanzanlagevermögens						
	Einzahlungen aus Finanzierungstätigkeit						
31	+ Einz. aus der Aufnahme v. Krediten und wirtschaftlich vergleichbaren Vorgängen für Investitionen						
	Summe						
	Auszahlungen aus Investitionstätigkeit						
24	- Ausz. für den Erwerb von Grundstücken und Gebäuden						
25	- Ausz. für Baumaßnahmen						
26	- Ausz. für Investitionen in das sonstige Sachanlagevermögen und immaterielle Anlagevermögen davon: Ausz. aus gewährten Investitionszuweisungen und -zuschüssen					-75.000	-75.000
27	- Ausz. für Investitionen in das Finanzanlagevermögen						
	Auszahlungen aus Finanzierungstätigkeit						
32	- Ausz. für die Tilgung von Krediten und wirtschaftlich vergleichbaren Vorgängen für Investitionen						
	Summe					-75.000	-75.000
	Saldo (Einzahlungen ./ Auszahlungen)					-75.000	-75.000

Haushaltsplan Gemeinde Fernwald 2026

Teilergebnishaushalt Kostenstelle 15580401 BGH Annerod

Gemeinde Fernwald

		Bezeichnung	Haushaltsansatz		Ergebnis des Jahresabschlusses 2024
Nr.	Konten		2026	2025	
		Ordentliche Erträge			
01	50	Privatrechtliche Leistungsentgelte	-9.000	-9.000	-9.750
02	51	Öffentlich-rechtliche Leistungsentgelte			
03	548-549	Kostenersatzleistungen und -erstattungen			
04	52	Bestandsveränderungen und aktivierte Eigenleistungen			
05	55	Steuern und steuerähnliche Erträge einschl. Erträge aus gesetzlichen Umlagen			
06	547	Erträge aus Transferleistungen			
07	540-543	Erträge aus Zuweisungen und Zuschüssen für lfd. Zwecke und allgemeine Umlagen			
08	546	Erträge aus der Auflösung von Sonderposten aus Investitionszuweisungen, -zuschüssen und Investitionsbeiträgen			
09	53	Sonstige ordentliche Erträge	-440	-440	-840
10		Summe der ordentlichen Erträge (Nr. 1 bis 9)	-9.440	-9.440	-10.590
		Ordentliche Aufwendungen			
11	62, 63, 640-643, 647-649, 65	Personalaufwendungen	75.600	71.000	36.509
12	644-646	Versorgungsaufwendungen	3.300	3.100	3.087
13	60, 61, 67-69	Aufwendungen für Sach- und Dienstleistungen	50.357	45.510	53.723
14	66	Abschreibungen	53.771	54.276	54.528
15	71	Aufwendungen für Zuweisungen und Zuschüsse sowie besondere Finanzaufwendungen			
16	73	Steueraufwendungen einschl. Aufwendungen aus gesetzlichen Umlageverpflichtungen			
17	72	Transferaufwendungen			
18	70, 74, 76	Sonstige ordentliche Aufwendungen			
19		Summe der ordentlichen Aufwendungen (Nr. 11 bis 18)	183.027	173.886	147.848
20		Verwaltungsergebnis (Nr. 10 ./ Nr. 19)	173.587	164.446	137.258
21	56, 57	Finanzerträge			
22	77	Finanzaufwendungen			
23		Finanzergebnis (Nr. 21 bis Nr. 22)			
24		Ordentliches Ergebnis (Verwaltungsergebnis und Finanzergebnis Nr. 20 und Nr. 23)	173.587	164.446	137.258
25	59	Außerordentliche Erträge			
26	79	Außerordentliche Aufwendungen			
27		Außerordentliches Ergebnis (Nr. 25 ./ Nr. 26)			
28		Jahresergebnis vor internen Leistungsbeziehungen (ordentliches Ergebnis und außerordentliches Ergebnis Nr. 24 und Nr. 27)	173.587	164.446	137.258
29		Erlöse der internen Leistungsbeziehungen			
30		Kosten der internen Leistungsbeziehungen		11.146	
31		Ergebnis der internen Leistungsbeziehungen		11.146	
32		Jahresergebnis nach internen Leistungsbeziehungen	173.587	175.592	137.258

Haushaltsplan Gemeinde Fernwald 2026

Teilfinanzhaushalt Kostenstelle 15580401 BGH Annerod

Gemeinde Fernwald

		Haushaltsansatz				Investitions- und Investitionsförderungsmaßnahmen	
Nr.	Bezeichnung	2026	Verpflichtungs-ermächtigungen	2025	Ergebnis des Jahresabschlusses 2024	Gesamtauszahlungsbedarf	davon bisher bereitgestellt
	Einzahlungen aus Investitionstätigkeit						
20	+ Einz. aus Investitionszuweis. und -zuschüssen sowie aus Investitionsbeiträgen						
21	+ Einz. aus Abgängen von Vermögensgegenständen des Sachanlagevermögens und des immateriellen Anlagevermögens						
22	+ Einz. aus Abgängen von Vermögensgegenständen des Finanzanlagevermögens						
	Einzahlungen aus Finanzierungstätigkeit						
31	+ Einz. aus der Aufnahme v. Krediten und wirtschaftlich vergleichbaren Vorgängen für Investitionen						
	Summe						
	Auszahlungen aus Investitionstätigkeit						
24	- Ausz. für den Erwerb von Grundstücken und Gebäuden						
25	- Ausz. für Baumaßnahmen						
26	- Ausz. für Investitionen in das sonstige Sachanlagevermögen und immaterielle Anlagevermögen davon: Ausz. aus gewährten Investitionszuweisungen und -zuschüssen			-1.000		-101.600	-101.600
27	- Ausz. für Investitionen in das Finanzanlagevermögen						
	Auszahlungen aus Finanzierungstätigkeit						
32	- Ausz. für die Tilgung von Krediten und wirtschaftlich vergleichbaren Vorgängen für Investitionen						
	Summe			-1.000		-101.600	-101.600
	Saldo (Einzahlungen ./ Auszahlungen)			-1.000		-101.600	-101.600

Haushaltsplan Gemeinde Fernwald 2026

Investitionen Kostenstelle 15580401 BGH Annerod

Gemeinde Fernwald

Nr. Bezeichnung	Ansatz 2025	Ansatz 2026	Nachtrag 2026	Differenz	Finanzplan 2027	Finanzplan 2028	Finanzplan 2029
I155804-10 BGA Bürgerhaus Annerod	-1.000	0	0	0	0	0	0
26 26 Ausz.f.Invest.i.d.sonst.Sachanl.vermögen	-1.000	0	0	0	0	0	0

Haushaltsplan Gemeinde Fernwald 2026

Teilergebnishaushalt Kostenstelle 15580402 BGH Albach

Gemeinde Fernwald

		Bezeichnung	Haushaltsansatz		Ergebnis des Jahresabschlusses 2024
Nr.	Konten		2026	2025	
		Ordentliche Erträge			
01	50	Privatrechtliche Leistungsentgelte	-2.000	-2.000	-1.837
02	51	Öffentlich-rechtliche Leistungsentgelte			
03	548-549	Kostenersatzleistungen und -erstattungen			
04	52	Bestandsveränderungen und aktivierte Eigenleistungen			
05	55	Steuern und steuerähnliche Erträge einschl. Erträge aus gesetzlichen Umlagen			
06	547	Erträge aus Transferleistungen			
07	540-543	Erträge aus Zuweisungen und Zuschüssen für lfd. Zwecke und allgemeine Umlagen			
08	546	Erträge aus der Auflösung von Sonderposten aus Investitionszuweisungen, -zuschüssen und Investitionsbeiträgen	-3.187	-3.188	-3.188
09	53	Sonstige ordentliche Erträge	-25	-25	-19
10		Summe der ordentlichen Erträge (Nr. 1 bis 9)	-5.212	-5.213	-5.044
		Ordentliche Aufwendungen			
11	62, 63, 640-643, 647-649, 65	Personalaufwendungen	81.400	76.500	72.546
12	644-646	Versorgungsaufwendungen	5.300	5.000	4.915
13	60, 61, 67-69	Aufwendungen für Sach- und Dienstleistungen	32.455	32.200	34.894
14	66	Abschreibungen	24.925	24.586	24.738
15	71	Aufwendungen für Zuweisungen und Zuschüsse sowie besondere Finanzaufwendungen			
16	73	Steueraufwendungen einschl. Aufwendungen aus gesetzlichen Umlageverpflichtungen			
17	72	Transferaufwendungen			
18	70, 74, 76	Sonstige ordentliche Aufwendungen			
19		Summe der ordentlichen Aufwendungen (Nr. 11 bis 18)	144.080	138.286	137.094
20		Verwaltungsergebnis (Nr. 10 ./ Nr. 19)	138.868	133.073	132.050
21	56, 57	Finanzerträge			
22	77	Finanzaufwendungen			
23		Finanzergebnis (Nr. 21 bis Nr. 22)			
24		Ordentliches Ergebnis (Verwaltungsergebnis und Finanzergebnis Nr. 20 und Nr. 23)	138.868	133.073	132.050
25	59	Außerordentliche Erträge			
26	79	Außerordentliche Aufwendungen			
27		Außerordentliches Ergebnis (Nr. 25 ./ Nr. 26)			
28		Jahresergebnis vor internen Leistungsbeziehungen (ordentliches Ergebnis und außerordentliches Ergebnis Nr. 24 und Nr. 27)	138.868	133.073	132.050
29		Erlöse der internen Leistungsbeziehungen			
30		Kosten der internen Leistungsbeziehungen		6.900	
31		Ergebnis der internen Leistungsbeziehungen		6.900	
32		Jahresergebnis nach internen Leistungsbeziehungen	138.868	139.973	132.050

Haushaltsplan Gemeinde Fernwald 2026

Teilfinanzhaushalt Kostenstelle 15580402 BGH Albach

Gemeinde Fernwald

		Haushaltsansatz				Investitions- und Investitionsförderungsmaßnahmen	
Nr.	Bezeichnung	2026	Verpflichtungs-ermächtigungen	2025	Ergebnis des Jahresabschlusses 2024	Gesamtauszahlungsbedarf	davon bisher bereitgestellt
	Einzahlungen aus Investitionstätigkeit						
20	+ Einz. aus Investitionszuweis. und -zuschüssen sowie aus Investitionsbeiträgen						
21	+ Einz. aus Abgängen von Vermögensgegenständen des Sachanlagevermögens und des immateriellen Anlagevermögens						
22	+ Einz. aus Abgängen von Vermögensgegenständen des Finanzanlagevermögens						
	Einzahlungen aus Finanzierungstätigkeit						
31	+ Einz. aus der Aufnahme v. Krediten und wirtschaftlich vergleichbaren Vorgängen für Investitionen						
	Summe						
	Auszahlungen aus Investitionstätigkeit						
24	- Ausz. für den Erwerb von Grundstücken und Gebäuden						
25	- Ausz. für Baumaßnahmen						
26	- Ausz. für Investitionen in das sonstige Sachanlagevermögen und immaterielle Anlagevermögen davon: Ausz. aus gewährten Investitionszuweisungen und -zuschüssen			-2.000	-779	-48.850	-48.850
27	- Ausz. für Investitionen in das Finanzanlagevermögen						
	Auszahlungen aus Finanzierungstätigkeit						
32	- Ausz. für die Tilgung von Krediten und wirtschaftlich vergleichbaren Vorgängen für Investitionen						
	Summe			-2.000	-779	-48.850	-48.850
	Saldo (Einzahlungen ./ Auszahlungen)			-2.000	-779	-48.850	-48.850

Haushaltsplan Gemeinde Fernwald 2026

Investitionen Kostenstelle 15580402 BGH Albach

Gemeinde Fernwald

Nr. Bezeichnung	Ansatz 2025	Ansatz 2026	Nachtrag 2026	Differenz	Finanzplan 2027	Finanzplan 2028	Finanzplan 2029
I155804-11 BGA Bürgerhaus Albach	-2.000	0	0	0	0	0	0
26 26 Ausz.f.Invest.i.d.sonst.Sachanl.vermögen	-2.000	0	0	0	0	0	0

Haushaltsplan Gemeinde Fernwald 2026

Teilergebnishaushalt Kostenstelle 16610101 Steuern, Zuweisungen, Umlagen

Gemeinde Fernwald

		Bezeichnung	Haushaltsansatz		Ergebnis des Jahresabschlusses 2024
Nr.	Konten		2026	2025	
		Ordentliche Erträge			
01	50	Privatrechtliche Leistungsentgelte			
02	51	Öffentlich-rechtliche Leistungsentgelte			
03	548-549	Kostenersatzleistungen und -erstattungen			
04	52	Bestandsveränderungen und aktivierte Eigenleistungen			
05	55	Steuern und steuerähnliche Erträge einschl. Erträge aus gesetzlichen Umlagen	-15.413.084	-14.245.040	-13.482.370
06	547	Erträge aus Transferleistungen	-343.641	-332.183	-322.508
07	540-543	Erträge aus Zuweisungen und Zuschüssen für lfd. Zwecke und allgemeine Umlagen	-94.235	-1.224.730	-1.573.082
08	546	Erträge aus der Auflösung von Sonderposten aus Investitionszuweisungen, -zuschüssen und Investitionsbeiträgen	-475	-476	-5.154
09	53	Sonstige ordentliche Erträge			-500.000
10		Summe der ordentlichen Erträge (Nr. 1 bis 9)	-15.851.435	-15.802.429	-15.883.113
		Ordentliche Aufwendungen			
11	62, 63, 640-643, 647-649, 65	Personalaufwendungen	-153.000	-150.000	
12	644-646	Versorgungsaufwendungen			
13	60, 61, 67-69	Aufwendungen für Sach- und Dienstleistungen	-90.000	-72.600	5.750
14	66	Abschreibungen			
15	71	Aufwendungen für Zuweisungen und Zuschüsse sowie besondere Finanzaufwendungen			
16	73	Steueraufwendungen einschl. Aufwendungen aus gesetzlichen Umlageverpflichtungen	8.303.071	7.289.717	7.626.217
17	72	Transferaufwendungen			
18	70, 74, 76	Sonstige ordentliche Aufwendungen			
19		Summe der ordentlichen Aufwendungen (Nr. 11 bis 18)	8.060.071	7.067.117	7.631.967
20		Verwaltungsergebnis (Nr. 10 ./ Nr. 19)	-7.791.364	-8.735.312	-8.251.146
21	56, 57	Finanzerträge	-95.000	-110.000	-11.265
22	77	Finanzaufwendungen	455.777	398.465	401.840
23		Finanzergebnis (Nr. 21 bis Nr. 22)	360.777	288.465	390.575
24		Ordentliches Ergebnis (Verwaltungsergebnis und Finanzergebnis Nr. 20 und Nr. 23)	-7.430.587	-8.446.847	-7.860.571
25	59	Außerordentliche Erträge			
26	79	Außerordentliche Aufwendungen			
27		Außerordentliches Ergebnis (Nr. 25 ./ Nr. 26)			
28		Jahresergebnis vor internen Leistungsbeziehungen (ordentliches Ergebnis und außerordentliches Ergebnis Nr. 24 und Nr. 27)	-7.430.587	-8.446.847	-7.860.571
29		Erlöse der internen Leistungsbeziehungen			
30		Kosten der internen Leistungsbeziehungen			
31		Ergebnis der internen Leistungsbeziehungen			
32		Jahresergebnis nach internen Leistungsbeziehungen	-7.430.587	-8.446.847	-7.860.571

Haushaltsplan Gemeinde Fernwald 2026

Teilfinanzhaushalt Kostenstelle 16610101 Steuern, Zuweisungen, Umlagen

Gemeinde Fernwald

		Haushaltsansatz				Investitions- und Investitionsförderungsmaßnahmen	
Nr.	Bezeichnung	2026	Verpflichtungs-ermächtigungen	2025	Ergebnis des Jahresabschlusses 2024	Gesamtauszahlungsbedarf	davon bisher bereitgestellt
	Einzahlungen aus Investitionstätigkeit						
20	+ Einz. aus Investitionszuweis. und -zuschüssen sowie aus Investitionsbeiträgen	4.745		4.745	1.869		
21	+ Einz. aus Abgängen von Vermögensgegenständen des Sachanlagevermögens und des immateriellen Anlagevermögens						
22	+ Einz. aus Abgängen von Vermögensgegenständen des Finanzanlagevermögens	2.000		1.000	1.000		
	Einzahlungen aus Finanzierungstätigkeit						
31	+ Einz. aus der Aufnahme v. Krediten und wirtschaftlich vergleichbaren Vorgängen für Investitionen	4.263.503		11.518.453	2.433.334		
	Summe	4.270.248		11.524.198	2.436.203		
	Auszahlungen aus Investitionstätigkeit						
24	- Ausz. für den Erwerb von Grundstücken und Gebäuden					-1.961.707	-1.961.707
25	- Ausz. für Baumaßnahmen						
26	- Ausz. für Investitionen in das sonstige Sachanlagevermögen und immaterielle Anlagevermögen				2.876	-289.863	-289.863
	davon: Ausz. aus gewährten Investitionszuweisungen und -zuschüssen				2.876		
27	- Ausz. für Investitionen in das Finanzanlagevermögen	-51.120		-51.120	-51.120	-511.200	-511.200
	Auszahlungen aus Finanzierungstätigkeit						
32	- Ausz. für die Tilgung von Krediten und wirtschaftlich vergleichbaren Vorgängen für Investitionen	-707.400		-682.417	-763.083	-10.319.848	-7.208.262
	Summe	-758.520		-733.537	-811.327	-13.082.618	-9.971.032
	Saldo (Einzahlungen ./ Auszahlungen)	3.511.728		10.790.661	1.624.876	-13.082.618	-9.971.032

Haushaltsplan Gemeinde Fernwald 2026

Investitionen Kostenstelle 16610101 Steuern, Zuweisungen, Umlagen

Gemeinde Fernwald

Nr. Bezeichnung	Ansatz 2025	Ansatz 2026	Nachtrag 2026	Differenz	Finanzplan 2027	Finanzplan 2028	Finanzplan 2029
HESSENK Investitionszuschuss HESSENKASSE	-8.334	-8.334	-8.334	0	-8.334	0	0
31 32 Ausz.f.d.Tilg.v.Kred.u.inn.Darl.. wirtschaftl.	-8.334	-8.334	-8.334	0	-8.334	0	0
I084201-01 Tilgung Darlehen durch TSG Steinbach	1.000	1.000	1.000	0	1.000	1.000	1.000
22 22 Einz.a.Abg.v.Gegenst.d.Finanzanl.verm.	1.000	1.000	1.000	0	1.000	1.000	1.000
I166101-05 Kreditaufnahme KIP	-1.186	-1.186	-1.186	0	-1.186	-1.186	0
20 20 Einz.a.Inv.zuw.u.-zusch.s.a.Inv.beitr.	4.745	4.745	4.745	0	4.745	4.745	0
31 32 Ausz.f.d.Tilg.v.Kred.u.inn.Darl.. wirtschaftl.	-5.931	-5.931	-5.931	0	-5.931	-5.931	0

Haushaltsplan Gemeinde Fernwald 2026

Teilergebnishaushalt Kostenstelle 16610202 Konzessionsabgabe Elektrizität

Gemeinde Fernwald

		Bezeichnung	Haushaltsansatz		Ergebnis des Jahresabschlusses 2024
Nr.	Konten		2026	2025	
		Ordentliche Erträge			
01	50	Privatrechtliche Leistungsentgelte			
02	51	Öffentlich-rechtliche Leistungsentgelte			
03	548-549	Kostenersatzleistungen und -erstattungen			
04	52	Bestandsveränderungen und aktivierte Eigenleistungen			
05	55	Steuern und steuerähnliche Erträge einschl. Erträge aus gesetzlichen Umlagen			
06	547	Erträge aus Transferleistungen			
07	540-543	Erträge aus Zuweisungen und Zuschüssen für lfd. Zwecke und allgemeine Umlagen			
08	546	Erträge aus der Auflösung von Sonderposten aus Investitionszuweisungen, -zuschüssen und Investitionsbeiträgen			
09	53	Sonstige ordentliche Erträge			
10		Summe der ordentlichen Erträge (Nr. 1 bis 9)			
		Ordentliche Aufwendungen			
11	62, 63, 640-643, 647-649, 65	Personalaufwendungen			
12	644-646	Versorgungsaufwendungen			
13	60, 61, 67-69	Aufwendungen für Sach- und Dienstleistungen			
14	66	Abschreibungen			
15	71	Aufwendungen für Zuweisungen und Zuschüsse sowie besondere Finanzaufwendungen			
16	73	Steueraufwendungen einschl. Aufwendungen aus gesetzlichen Umlageverpflichtungen			
17	72	Transferaufwendungen			
18	70, 74, 76	Sonstige ordentliche Aufwendungen			
19		Summe der ordentlichen Aufwendungen (Nr. 11 bis 18)			
20		Verwaltungsergebnis (Nr. 10 ./ Nr. 19)			
21	56, 57	Finanzerträge			
22	77	Finanzaufwendungen			
23		Finanzergebnis (Nr. 21 bis Nr. 22)			
24		Ordentliches Ergebnis (Verwaltungsergebnis und Finanzergebnis Nr. 20 und Nr. 23)			
25	59	Außerordentliche Erträge			
26	79	Außerordentliche Aufwendungen			
27		Außerordentliches Ergebnis (Nr. 25 ./ Nr. 26)			
28		Jahresergebnis vor internen Leistungsbeziehungen (ordentliches Ergebnis und außerordentliches Ergebnis Nr. 24 und Nr. 27)			
29		Erlöse der internen Leistungsbeziehungen			
30		Kosten der internen Leistungsbeziehungen			
31		Ergebnis der internen Leistungsbeziehungen			
32		Jahresergebnis nach internen Leistungsbeziehungen			

Haushaltsplan Gemeinde Fernwald 2026

Teilfinanzhaushalt Kostenstelle 16610202 Konzessionsabgabe Elektrizität

Gemeinde Fernwald

		Haushaltsansatz				Investitions- und Investitionsförderungsmaßnahmen	
Nr.	Bezeichnung	2026	Verpflichtungs-ermächtigungen	2025	Ergebnis des Jahresabschlusses 2024	Gesamtauszahlungsbedarf	davon bisher bereitgestellt
	Einzahlungen aus Investitionstätigkeit						
20	+ Einz. aus Investitionszuweis. und -zuschüssen sowie aus Investitionsbeiträgen						
21	+ Einz. aus Abgängen von Vermögensgegenständen des Sachanlagevermögens und des immateriellen Anlagevermögens						
22	+ Einz. aus Abgängen von Vermögensgegenständen des Finanzanlagevermögens						
	Einzahlungen aus Finanzierungstätigkeit						
31	+ Einz. aus der Aufnahme v. Krediten und wirtschaftlich vergleichbaren Vorgängen für Investitionen						
	Summe						
	Auszahlungen aus Investitionstätigkeit						
24	- Ausz. für den Erwerb von Grundstücken und Gebäuden						
25	- Ausz. für Baumaßnahmen						
26	- Ausz. für Investitionen in das sonstige Sachanlagevermögen und immaterielle Anlagevermögen davon: Ausz. aus gewährten Investitionszuweisungen und -zuschüssen						
27	- Ausz. für Investitionen in das Finanzanlagevermögen						
	Auszahlungen aus Finanzierungstätigkeit						
32	- Ausz. für die Tilgung von Krediten und wirtschaftlich vergleichbaren Vorgängen für Investitionen						
	Summe						
	Saldo (Einzahlungen ./ Auszahlungen)						

Haushaltsplan Gemeinde Fernwald 2026

Teilergebnishaushalt Kostenstelle 16610203 Konzessionsabgabe Gas

Gemeinde Fernwald

		Bezeichnung	Haushaltsansatz		Ergebnis des Jahresabschlusses 2024
Nr.	Konten		2026	2025	
		Ordentliche Erträge			
01	50	Privatrechtliche Leistungsentgelte			
02	51	Öffentlich-rechtliche Leistungsentgelte			
03	548-549	Kostenersatzleistungen und -erstattungen			
04	52	Bestandsveränderungen und aktivierte Eigenleistungen			
05	55	Steuern und steuerähnliche Erträge einschl. Erträge aus gesetzlichen Umlagen			
06	547	Erträge aus Transferleistungen			
07	540-543	Erträge aus Zuweisungen und Zuschüssen für lfd. Zwecke und allgemeine Umlagen			
08	546	Erträge aus der Auflösung von Sonderposten aus Investitionszuweisungen, -zuschüssen und Investitionsbeiträgen			
09	53	Sonstige ordentliche Erträge			
10		Summe der ordentlichen Erträge (Nr. 1 bis 9)			
		Ordentliche Aufwendungen			
11	62, 63, 640-643, 647-649, 65	Personalaufwendungen			
12	644-646	Versorgungsaufwendungen			
13	60, 61, 67-69	Aufwendungen für Sach- und Dienstleistungen			
14	66	Abschreibungen			
15	71	Aufwendungen für Zuweisungen und Zuschüsse sowie besondere Finanzaufwendungen			
16	73	Steueraufwendungen einschl. Aufwendungen aus gesetzlichen Umlageverpflichtungen			
17	72	Transferaufwendungen			
18	70, 74, 76	Sonstige ordentliche Aufwendungen			
19		Summe der ordentlichen Aufwendungen (Nr. 11 bis 18)			
20		Verwaltungsergebnis (Nr. 10 ./ Nr. 19)			
21	56, 57	Finanzerträge			
22	77	Finanzaufwendungen			
23		Finanzergebnis (Nr. 21 bis Nr. 22)			
24		Ordentliches Ergebnis (Verwaltungsergebnis und Finanzergebnis Nr. 20 und Nr. 23)			
25	59	Außerordentliche Erträge			
26	79	Außerordentliche Aufwendungen			
27		Außerordentliches Ergebnis (Nr. 25 ./ Nr. 26)			
28		Jahresergebnis vor internen Leistungsbeziehungen (ordentliches Ergebnis und außerordentliches Ergebnis Nr. 24 und Nr. 27)			
29		Erlöse der internen Leistungsbeziehungen			
30		Kosten der internen Leistungsbeziehungen			
31		Ergebnis der internen Leistungsbeziehungen			
32		Jahresergebnis nach internen Leistungsbeziehungen			

Haushaltsplan Gemeinde Fernwald 2026

Teilfinanzhaushalt Kostenstelle 16610203 Konzessionsabgabe Gas

Gemeinde Fernwald

		Haushaltsansatz				Investitions- und Investitionsförderungsmaßnahmen	
Nr.	Bezeichnung	2026	Verpflichtungs-ermächtigungen	2025	Ergebnis des Jahresabschlusses 2024	Gesamtauszahlungsbedarf	davon bisher bereitgestellt
	Einzahlungen aus Investitionstätigkeit						
20	+ Einz. aus Investitionszuweis. und -zuschüssen sowie aus Investitionsbeiträgen						
21	+ Einz. aus Abgängen von Vermögensgegenständen des Sachanlagevermögens und des immateriellen Anlagevermögens						
22	+ Einz. aus Abgängen von Vermögensgegenständen des Finanzanlagevermögens						
	Einzahlungen aus Finanzierungstätigkeit						
31	+ Einz. aus der Aufnahme v. Krediten und wirtschaftlich vergleichbaren Vorgängen für Investitionen						
	Summe						
	Auszahlungen aus Investitionstätigkeit						
24	- Ausz. für den Erwerb von Grundstücken und Gebäuden						
25	- Ausz. für Baumaßnahmen						
26	- Ausz. für Investitionen in das sonstige Sachanlagevermögen und immaterielle Anlagevermögen davon: Ausz. aus gewährten Investitionszuweisungen und -zuschüssen						
27	- Ausz. für Investitionen in das Finanzanlagevermögen						
	Auszahlungen aus Finanzierungstätigkeit						
32	- Ausz. für die Tilgung von Krediten und wirtschaftlich vergleichbaren Vorgängen für Investitionen						
	Summe						
	Saldo (Einzahlungen ./ Auszahlungen)						

Haushaltsplan Gemeinde Fernwald 2026

Investitionen					
Gemeinde Fernwald					
Nr. Bezeichnung	Ansatz 2025	Ansatz 2026	Finanzplan 2027	Finanzplan 2028	Finanzplan 2029
021306-75 Sonstige Anlagen. Geräte FFW Steinbach 26 26 Ausz.f.Invest.i.d.sonst.Sachanl.vermögen		-4.000 -4.000			
HESSENK Investitionszuschuss HESSENKASSE 31 32 Ausz.f.d.Tilg.v.Kred.u.inn.Darl.. wirtschaftl.	-8.334 -8.334	-8.334 -8.334	-8.334 -8.334		
I011101-04 BGA Gemeindegremien 26 26 Ausz.f.Invest.i.d.sonst.Sachanl.vermögen		-10.000 -10.000			
I011104-33 Neuanschaffungen Fuhrpark Bauhof 26 26 Ausz.f.Invest.i.d.sonst.Sachanl.vermögen	-146.500 -146.500	-40.000 -40.000			
I011104-41 BGA Rathaus 26 26 Ausz.f.Invest.i.d.sonst.Sachanl.vermögen	-15.000 -15.000	-18.500 -18.500	-17.500 -17.500	-17.500 -17.500	-17.500 -17.500
I011104-44 Anschaffung Ruhebänke 20 20 Einz.a.Inv.zuw.u.-zusch.s.a.Inv.beitr. 26 26 Ausz.f.Invest.i.d.sonst.Sachanl.vermögen	-600 600 -600	-600 600 -600			
I011104-49 BGA Bauhof 26 26 Ausz.f.Invest.i.d.sonst.Sachanl.vermögen	-5.350 -5.350	-13.000 -13.000			
I011104-55 Ankauf Grundstücke Gemarkung Steinbach 24 24 Ausz.f.d.Erwerb v.Grundstücken u.Gebäuden	-36.500 -36.500	-15.000 -15.000	-15.000 -15.000	-15.000 -15.000	-15.000 -15.000
I011104-56 Ankauf Grundstücke Gemarkung Annerod 24 24 Ausz.f.d.Erwerb v.Grundstücken u.Gebäuden	-1.750.000 -1.750.000	-15.000 -15.000	-15.000 -15.000	-15.000 -15.000	-15.000 -15.000
I011104-57 Ankauf Grundstücke Gemarkung Albach 24 24 Ausz.f.d.Erwerb v.Grundstücken u.Gebäuden	-15.000 -15.000	-15.000 -15.000	-15.000 -15.000	-15.000 -15.000	-15.000 -15.000
I011104-61 Sicherstellung innerörtliche Entwicklung 24 24 Ausz.f.d.Erwerb v.Grundstücken u.Gebäuden	-500.000 -500.000	-500.000 -500.000	-500.000 -500.000	-500.000 -500.000	-500.000 -500.000
I011104-62 BGA Liegenschaften 24 24 Ausz.f.d.Erwerb v.Grundstücken u.Gebäuden	-8.000 -8.000				
I011104-63 Neubau Zentrum für kommunale Dienste Fernwald 25 25 Auszahlungen für Baumaßnahmen		-300.000 -300.000			
I011106-03 Anschaffung DV-Software 26 26 Ausz.f.Invest.i.d.sonst.Sachanl.vermögen	-13.000 -13.000	-65.000 -65.000	-3.000 -3.000	-3.000 -3.000	-3.000 -3.000
I011106-05 BGA EDV 26 26 Ausz.f.Invest.i.d.sonst.Sachanl.vermögen	-5.000 -5.000	-5.000 -5.000	-5.000 -5.000	-5.000 -5.000	-5.000 -5.000
I021302-01 Anschaffung Messgerät 20 20 Einz.a.Inv.zuw.u.-zusch.s.a.Inv.beitr. 26 26 Ausz.f.Invest.i.d.sonst.Sachanl.vermögen	-30.000 150.000 -180.000	150.000 150.000			
I021302-07 BGA Ordnungsangel./Hilfspolizei/Verkehrsbehörde 26 26 Ausz.f.Invest.i.d.sonst.Sachanl.vermögen	-9.000 -9.000				
I021304-01 BGA Standesamt 26 26 Ausz.f.Invest.i.d.sonst.Sachanl.vermögen		-1.000 -1.000			
I021306-10 Digitalfunk/Sirenentchnik 26 26 Ausz.f.Invest.i.d.sonst.Sachanl.vermögen	-20.000 -20.000				
I021306-49 BGA FFW Steinbach 26 26 Ausz.f.Invest.i.d.sonst.Sachanl.vermögen	-6.400 -6.400	-5.200 -5.200			
I021306-50 BGA FFW Annerod 26 26 Ausz.f.Invest.i.d.sonst.Sachanl.vermögen	-15.300 -15.300	-12.400 -12.400			
I021306-53 Feuerwehrfahrzeugkonzept LK GI 26 26 Ausz.f.Invest.i.d.sonst.Sachanl.vermögen	-105.000 -105.000				
I021306-56 Gerätewagen Feuerwehr Steinbach (BEP) 26 26 Ausz.f.Invest.i.d.sonst.Sachanl.vermögen		-100.000 -100.000			
I021306-72 Erweiterung/Neugestaltung Feuerwehrgerätehaus Ann. 25 25 Auszahlungen für Baumaßnahmen (Verpflichtungsermächtigungen)	-500.000 -500.000	-1.500.000 -1.500.000	-8.000.000 -8.000.000 (-8.000.000)		
I063602-01 BGA Jugendbeteiligung 26 26 Ausz.f.Invest.i.d.sonst.Sachanl.vermögen		-5.000 -5.000			
I063602-03 Schaffung von Bewegungsangeboten		153.000			

Haushaltsplan Gemeinde Fernwald 2026

Investitionen					
Gemeinde Fernwald					
Nr. Bezeichnung	Ansatz 2025	Ansatz 2026	Finanzplan 2027	Finanzplan 2028	Finanzplan 2029
20 20 Einz.a.Inv.zuw.u.-zusch.s.a.Inv.beitr.		153.000			
I063605-22 BGA Kindergarten Steinbach	-20.000	-20.000			
20 20 Einz.a.Inv.zuw.u.-zusch.s.a.Inv.beitr.		4.000			
26 26 Ausz.f.Invest.i.d.sonst.Sachanl.vermögen	-20.000	-24.000			
I063605-23 BGA Kindergarten Annerod	-22.400	-20.000			
20 20 Einz.a.Inv.zuw.u.-zusch.s.a.Inv.beitr.		5.900			
26 26 Ausz.f.Invest.i.d.sonst.Sachanl.vermögen	-22.400	-25.900			
I063605-24 BGA Kindergarten Albach	-15.000	-15.000			
20 20 Einz.a.Inv.zuw.u.-zusch.s.a.Inv.beitr.		2.000			
26 26 Ausz.f.Invest.i.d.sonst.Sachanl.vermögen	-15.000	-17.000			
I063605-39 BGA Kindergarten Annerod (Fuchswiese)	-4.000	-9.000			
20 20 Einz.a.Inv.zuw.u.-zusch.s.a.Inv.beitr.		2.800			
26 26 Ausz.f.Invest.i.d.sonst.Sachanl.vermögen	-4.000	-11.800			
I063605-41 BGA Kindergarten Annerod (Waldnest)	-5.000				
26 26 Ausz.f.Invest.i.d.sonst.Sachanl.vermögen	-5.000				
I063607-36 Spielplätze	-300.000	-100.000	-100.000	-100.000	-100.000
25 25 Auszahlungen für Baumaßnahmen	-300.000	-100.000	-100.000	-100.000	-100.000
I084201-01 Tilgung Darlehen durch TSG Steinbach	1.000	1.000	1.000	1.000	1.000
22 22 Einz.a.Abg.v.Gegenst.d.Finanzanl.verm.	1.000	1.000	1.000	1.000	1.000
I084304-24 BGA Sportplätze	-60.000	-35.000			
24 24 Ausz.f.d.Erwerb v.Grundstücken u.Gebäuden	-60.000	-35.000			
I084304-28 BGA Fernwaldhalle	-3.500				
26 26 Ausz.f.Invest.i.d.sonst.Sachanl.vermögen	-3.500				
I095101-01 Mischgebiet Haaracker / Im Himberg	-4.000.000				
25 25 Auszahlungen für Baumaßnahmen	-4.000.000				
I115101-13 BGA Wasserversorgung	-14.000	-20.000			
24 24 Ausz.f.d.Erwerb v.Grundstücken u.Gebäuden	-11.000				
26 26 Ausz.f.Invest.i.d.sonst.Sachanl.vermögen	-3.000	-20.000			
I115101-16 Erneuerung Infrastruktur Wasser	-600.000	-384.000			
25 25 Auszahlungen für Baumaßnahmen	-600.000	-384.000			
I115201-03 Anschaffung Multicar (Erdlager)		-160.000			
26 26 Ausz.f.Invest.i.d.sonst.Sachanl.vermögen		-160.000			
I115301-01 Baukostenanteile Klärwerk Gießen	-120.000	-135.000	-137.700	-140.454	-143.263
26 26 Ausz.f.Invest.i.d.sonst.Sachanl.vermögen	-120.000	-135.000	-137.700	-140.454	-143.263
I115301-15 BGA Kläranlage	-84.000	-168.000			
26 26 Ausz.f.Invest.i.d.sonst.Sachanl.vermögen	-84.000	-168.000			
I115301-18 Erneuerung Infrastruktur Kanal		-963.000			
25 25 Auszahlungen für Baumaßnahmen		-963.000			
I115301-21 Dämpfungsbecken (Renaturierung Steinbach)		54.920			
20 20 Einz.a.Inv.zuw.u.-zusch.s.a.Inv.beitr.		54.920			
I115301-25 Neuanschaffungen Fuhrpark Kläranlage	-3.500				
26 26 Ausz.f.Invest.i.d.sonst.Sachanl.vermögen	-3.500				
I115401-02 Beteiligung Windpark	-2.300.000				
27 27 Ausz.f.Invest.i.d.Finanzanl.Verm.	-2.300.000				
I115401-03 BGA Elektrizitätsversorgung		-50.000			
26 26 Ausz.f.Invest.i.d.sonst.Sachanl.vermögen		-50.000			
I125401-12 Radweg entlang der B49	-50.000				
25 25 Auszahlungen für Baumaßnahmen	-50.000				
I125401-16 Breitband Landkreis Gießen		-40.000	-40.000	-40.000	-40.000
26 26 Ausz.f.Invest.i.d.sonst.Sachanl.vermögen		-40.000	-40.000	-40.000	-40.000
I125401-37 Barrierefreier Bushaltestellenausbau Fernwald	-323.500				
20 20 Einz.a.Inv.zuw.u.-zusch.s.a.Inv.beitr.	273.500				
24 24 Ausz.f.d.Erwerb v.Grundstücken u.Gebäuden	-597.000				
I125401-39 Umgestaltung öffentliche Plätze	-50.000	-175.000			
20 20 Einz.a.Inv.zuw.u.-zusch.s.a.Inv.beitr.	150.000	540.000			

Haushaltsplan Gemeinde Fernwald 2026

Investitionen

Gemeinde Fernwald

Nr. Bezeichnung	Ansatz 2025	Ansatz 2026	Finanzplan 2027	Finanzplan 2028	Finanzplan 2029
25 25 Auszahlungen für Baumaßnahmen	-200.000	-715.000			
I125401-40 BGA Straßen, Wege u. Plätze	-12.000				
26 26 Ausz.f.Invest.i.d.sonst.Sachanl.vermögen	-12.000				
I125401-41 Erweiterung Anschluss - Festplatz "Im Erlee"	-40.000				
24 24 Ausz.f.d.Erwerb v.Grundstücken u.Gebäuden	-40.000				
I135503-05 Neugestaltung Friedhöfe Fernwald		-50.000			
25 25 Auszahlungen für Baumaßnahmen		-50.000			
I135503-11 BGA Friedhof Steinbach	-5.000				
26 26 Ausz.f.Invest.i.d.sonst.Sachanl.vermögen	-5.000				
I135503-14 Erneuerung Friedhofsmauer Annerod	-272.000				
24 24 Ausz.f.d.Erwerb v.Grundstücken u.Gebäuden	-272.000				
I145601-02 BGA Klimaschutzmanagement		-8.000			
26 26 Ausz.f.Invest.i.d.sonst.Sachanl.vermögen		-8.000			
I155804-10 BGA Bürgerhaus Annerod	-1.000				
26 26 Ausz.f.Invest.i.d.sonst.Sachanl.vermögen	-1.000				
I155804-11 BGA Bürgerhaus Albach	-2.000				
26 26 Ausz.f.Invest.i.d.sonst.Sachanl.vermögen	-2.000				
I166101-05 Kreditaufnahme KIP	-1.186	-1.186	-1.186	-1.186	
20 20 Einz.a.Inv.zuw.u.-zusch.s.a.Inv.beitr.	4.745	4.745	4.745	4.745	
31 32 Ausz.f.d.Tilg.v.Kred.u.inn.Darl.. wirtschaftl.	-5.931	-5.931	-5.931	-5.931	
SI021306-1 Anschaffung LF-20/16, FFW Annerod	-1.445	-1.445	-1.445	-1.445	
20 20 Einz.a.Inv.zuw.u.-zusch.s.a.Inv.beitr.	7.222	7.222	7.222	7.222	
31 32 Ausz.f.d.Tilg.v.Kred.u.inn.Darl.. wirtschaftl.	-8.667	-8.667	-8.667	-8.667	
SI063605-1 Energetische Sanierung KG Annerod	-1.207	-1.207	-1.207	-1.207	
20 20 Einz.a.Inv.zuw.u.-zusch.s.a.Inv.beitr.	6.035	6.035	6.035	6.035	
31 32 Ausz.f.d.Tilg.v.Kred.u.inn.Darl.. wirtschaftl.	-7.242	-7.242	-7.242	-7.242	
SI063605-3 Energetische Sanierung Kiga Steinbach	-146	-146	-146	-146	
20 20 Einz.a.Inv.zuw.u.-zusch.s.a.Inv.beitr.	146	146	146	146	
31 32 Ausz.f.d.Tilg.v.Kred.u.inn.Darl.. wirtschaftl.	-292	-292	-292	-292	
SI063606-1 Energetische Sanierung JUZ Albach	-469	-469	-469	-469	
20 20 Einz.a.Inv.zuw.u.-zusch.s.a.Inv.beitr.	469	469	469	469	
31 32 Ausz.f.d.Tilg.v.Kred.u.inn.Darl.. wirtschaftl.	-938	-938	-938	-938	



**Deckungsfähigkeit
gem. § 20 GemHVO**

Haushalt 2026

Deckungsfähigkeit gemäß § 20 GemHVO

- (1) Die Ansätze der in einem Budget veranschlagten zahlungswirksamen Aufwendungen sind gegenseitig deckungsfähig, wenn im Haushaltsplan nichts anderes bestimmt ist.
- (2) Die Ansätze für zahlungswirksame Aufwendungen, die in einem Budget veranschlagt sind, können mit Ansätzen für zahlungswirksame Aufwendungen eines anderen Budgets für gegenseitig oder einseitig deckungsfähig erklärt werden, wenn ein sachlicher Zusammenhang besteht. Dies gilt für zahlungsunwirksame Aufwendungen entsprechend.
- (3) Abs. 1 und 2 gelten für die veranschlagten Auszahlungen und Verpflichtungsermächtigungen für Investitionen entsprechend.
- (5) Zahlungswirksame Aufwendungen eines Budgets können zu Gunsten von Investitionsauszahlungen des Budgets für einseitig deckungsfähig erklärt werden.

Haushaltsvermerk:

1. Die Ansätze der in einem Budget (§ 4 Abs. 1 GemHVO) veranschlagten zahlungswirksamen Aufwendungen sind gemäß § 20 Abs. 1 GemHVO gegenseitig deckungsfähig.
2. Ausnahme zu dieser Regelung stellen unten stehende Kontengruppen dar. Sie bilden ein eigenes Budget und werden für gegenseitig deckungsfähig erklärt (Querschnittsbudget) (§ 20 Abs. 2 GemHVO).

Kontengruppe 62 Entgelte Arbeitnehmer
Kontengruppe 63 Bezüge Beamte
Kontengruppe 64 Soziale Abgaben und Aufwendungen für Altersversorgung und Unterstützung
Kontengruppe 65 Sonstige Personalaufwendungen
Kontengruppe 66 Abschreibungen
3. Veranschlagte Auszahlungen für Investitionen und Verpflichtungsermächtigungen werden innerhalb ihres Budgets und sofern ein sachlicher Zusammenhang mit einem anderen Budget besteht, ebenfalls für gegenseitig deckungsfähig erklärt (§ 20 Abs. 3 GemHVO).



**Übertragbarkeit
gem. § 21 GemHVO**

Haushalt 2026

Übertragbarkeit gemäß § 21 GemHVO

- (1) Die Ansätze für Aufwendungen eines Budgets können ganz oder teilweise für übertragbar erklärt werden. Sie bleiben längstens bis zum Ende des zweiten auf die Veranschlagung folgenden Jahres verfügbar.
- (2) Die Ansätze für Auszahlungen für Investitionen und Investitionsförderungsmaßnahmen bleiben bis zur Fälligkeit der letzten Zahlung für ihren Zweck verfügbar, bei Baumaßnahmen und Beschaffungen längstens jedoch zwei Jahre nach Schluss des Haushaltsjahres, in dem der Bau oder der Gegenstand in seinen wesentlichen Teilen benutzt werden kann. Werden diese Maßnahmen im Haushaltsjahr nicht begonnen, bleiben die Ansätze für Auszahlungen bis zum Ende des zweiten dem Haushaltsjahr folgenden Jahres verfügbar.
- (3) Abs. 1 und 2 gelten entsprechend für überplanmäßige und außerplanmäßige Aufwendungen und Auszahlungen, wenn sie nach § 100 der Hessischen Gemeindeordnung genehmigt und bis zum Ende des Haushaltsjahres in Anspruch genommen, jedoch noch nicht geleistet worden sind.
- (4) Abs. 1 gilt für die Ansätze für die Fraktionsmittel nach § 36a Abs. 4 der Hessischen Gemeindeordnung entsprechend. Scheidet eine Fraktion aus der Gemeindevertretung aus, verbleiben die nicht verwendeten und die übertragenen Mittel im Haushalt; sie gelten als eingespart.
- (5) Die Ansätze für Verfügungsmittel (§ 13) sind nicht übertragbar.

Hinweis zu § 21 GemHVO: Übertragbarkeit

Die Übertragbarkeit nach § 21 Abs. 1 GemHVO wird durch Haushaltsvermerk (§ 17 Abs. 1 Nr. 8 GemHVO) angeordnet. Die Ansätze für Auszahlungen für Investitionen und Investitionsförderungsmaßnahmen sind kraft Verordnungsregelung übertragbar (§ 21 Abs. 2 GemHVO) und müssen somit nicht durch Haushaltsvermerk herbeigeführt werden (vgl. Ziff. 2 der Hinweise zu § 21 GemHVO).

Haushaltsvermerk:

Nicht verbrauchte Aufwendungen der Teilergebnishaushalte können gemäß § 21 Abs. 1 GemHVO für übertragbar erklärt. Hiervon ausgenommen sind gem. § 21 Abs. 5 GemHVO die Ansätze für Verfügungsmittel.

**Liste der Übertragung gem. § 21 (1) GemHVO
von Haushaltsjahr 2025 nach 2026**

Ergebnishaushalt			Mittelherkunft: HH-Rest		
KSt.-Nr.	KSt.-Bezeichnung	Sachkonto	Betrag	Maßnahme / Verwendung	Sachbearbeiter
01110102	Gemeindevorstand	6771000	20.000,00 €	Beratungsleistungen Windpark	Sanchez Gellert
01110301	Verwaltungssteuerung	6139000	37.200,00 €	Betreuung Homepage/Content	Berger
01110301	Verwaltungssteuerung	6880000	12.800,00 €	Lehrgänge Verwaltung	Berger
01110801	Finanzverwaltung	6779000	100.000,00 €	Einführung wiederkehrende Straßenbeiträge	Tröller
02130204	Verkehrsbehörde	6065000	34.000,00 €	Radwegkonzept gem. LK Gießen	Wießner
09510101	Bauliche Planung	6139000	45.000,00 €	Planungskosten B-Pläne/Flächennutzungspläne	Bücking
11510199	Wasserversorgung allg.	6063000	89.050,00 €	Austausch Wasserzähler (digital)	Pfaff
11510199	Wasserversorgung allg.	6165000	99.900,00 €	Rückbau Schieberschächte, Erneuerung Hydr./Schieber	Pfaff
11510199	Wasserversorgung allg.	6880000	17.400,00 €	Lehrgang Wassermeister	Pfaff
11530199	Abwasserbeseitigung allg.	6062000	20.000,00 €	Funkmelder Rückstaubauwerke	Pfaff
11530199	Abwasserbeseitigung allg.	6139000	297.800,00 €	Renaturierung Silbersee (Annerod)	Bücking
11530199	Abwasserbeseitigung allg.	6165000	184.500,00 €	EKVO	Pfaff
11540102	Fernwärmeversorgung (Heizwerk)	6773000	33.800,00 €	Transformationsplanung (in 2026 weitere 48 TEUR)	Sanchez Gellert
13560401	Naturschutz u. Landschaftspflege	6169000	58.950,00 €	Ersatz und Neuanschaffung Bäume / Ausgleichsmaßn.	Bücking
			1.050.400,00 €		

Gemäß § 21 GemHVO können Ansätze für Aufwendungen eines Budgets ganz oder teilweise für übertragbar erklärt werden. Sie bleiben längstens bis zum Ende des zweiten auf die Veranschlagung folgenden Jahres verfügbar. Die oben dargestellten Mittel stellen einen zeitpunktbezogenen Wert (Stand 27.10.2025) dar und können aufgrund eingehender Rechnungen noch variieren. D.h. die dargestellten Beträge müssen ggf. nicht in voller Höhe übertragen werden. Eine erneute Prüfung der Werte erfolgt in regelmäßigen Abständen.

Liste der Übertragung gem. § 21 (2) GemHVO
von Haushaltsjahr 2025 nach 2026

Finanzhaushalt			Mittelherkunft: HH-Rest				
Invest.-Nr.		KSt.-Nr.	KSt.-Bezeichnung	Sachkonto	Betrag	Maßnahme / Verwendung	Sachbearbeiter
I021302-01	Anschaffung Messgerät	02130202	Ordnungspolizei	0840010	135.000,00 €	Anschaffung 2. Messgerät Ordnungsbehördenbezirk	Wießner
I021302-07	BGA Ordnungsangelegenheiten/Gew.	02130203	Gewerbeangelegenheiten	0242010	9.000,00 €	Anschaffung migewa21 (Programm Gewerbeang.)	Wießner
I021306-10	Digitalfunk/Sirenentechnik	02130604	Katastrophenschutz	0770010	18.100,00 €	Neuer Sirenenmast (Ruhberg)	Wießner
I021306-53	Feuerwehrfahrzeugkonzept LK Gi	02130699	Feuerwehr allg.	0352010	123.000,00 €	Feuerwehrfahrzeugkonzept gem. Mitteilung LK Gi	Wießner
I063602-03	Schaffung von Bewegungsangeboten	06360203	Jugendbeteiligung	0960010	243.400,00 €	Bikepark/Multicourt	Jäger
I063607-36	Spielplätze	06360799	Kinderspielplätze allg.	0960010	388.779,00 €	Spielplätze "Auf der Platte" u. "Am Lindenberg"	Bücking
I115101-16	Erneuerung Infrastruktur Wasser	11510199	Wasserversorgung allg.	0960010	600.000,00 €	Erweiterung TB Albach	Pfaff
I115301-15	BGA Kläranlage	11530104	Kläranlage	0242010	59.300,00 €	PLS-System Kläranlage	Pfaff
I115301-24	Neubau Rechengebäude_Kläranlage	11530104	Kläranlage	0960010	59.550,00 €	Abschluss vermutlich noch in 2025	Pfaff
I115401-02	Beteiligung Windpark	11540101	Elektrizitätsversorgung (Wind- u. Solarenergie)	1300910	2.300.000,00 €	Mögliche Beteiligung am Windpark	Sanchez Gellert
I125401-12	Radweg entlang der B49	12540102	Straßen, Wege u. Plätze Annerod	0952010	64.600,00 €	Planungskosten	Pfaff
I125401-40	BGA Straßen, Wege u. Plätze	12540199	Straßen, Wege u. Plätze allg.	0890010	12.000,00 €	neue Müllereimer alle Ortsteile	Pfaff
					4.012.729,00 €		

Gemäß § 21 GemHVO bleiben Ansätze für Auszahlungen für Investitionen und Investitionsförderungsmaßnahmen bis zur Fälligkeit der letzten Zahlung für ihren Zweck verfügbar, bei Baumaßnahmen und Beschaffungen längstens jedoch zwei Jahre nach Schluss des Haushaltsjahres, in dem der Bau oder der Gegenstand in seinen wesentlichen Teilen benutzt werden kann. Werden diese Maßnahmen im Haushaltsjahr nicht begonnen, bleiben die Ansätze für Auszahlungen bis zum Ende des zweiten dem Haushaltsjahr folgenden Jahres verfügbar. Die oben dargestellten Mittel stellen einen zeitpunktbezogenen Wert (Stand 27.10.2025) dar und können aufgrund eingehender Rechnungen nicht variieren. D.h. die dargestellten Beträge müssen ggf. nicht in voller Höhe übertragen werden. Eine erneute Prüfung der Werte erfolgt in regelmäßigen Abständen.

**Übertragene Kreditermächtigungen
von Haushaltsjahr 2024/2025 nach 2026**

Kreditermächtigungen gem. Genehmigung LK Gießen					
HH-Satzung	Genehmigung	Betrag	bereits beansprucht	Übertrag	Bemerkung
2024	Ermächtigung gem. Genehmigung vom 18.03.2024	2.383.697,00 €	- €	2.383.697,00 €	Aufnahme bis Bekanntmachung HH26 möglich
2025	Ermächtigung gem. Genehmigung vom 28.04.2025	11.518.453,00 €	- €	11.518.453,00 €	Aufnahme bis Bekanntmachung HH27 möglich
Stand 27.10.2025				13.902.150,00 €	



**Übersicht über die aus
Verpflichtungsermächtigungen
fällig werdenden Auszahlungen
2026**

**Übersicht
über die aus Verpflichtungsermächtigungen voraussichtlich fällig werdenden
Auszahlungen**

Verpflichtungsermächtigung im Haushaltsplan des Jahres	Voraussichtlich fällige Auszahlungen 1000 EUR				
	2027	2028	2029	2030	2031
1	2	3	4	5	6
2023					
2024					
2025					
2026	8000				
Summe	8000	0	0	0	0
<u>Nachrichtlich</u> In der Ergebnis- und Finanzplanung vorgesehene Kreditaufnahmen	8000				



Übersicht über den voraussichtlichen Stand der Verbindlichkeiten

2026

Übersicht
über den voraussichtlichen Stand der Verbindlichkeiten
-1.000 EUR-

Art	Stand zu Beginn des Vorjahres 2025	Voraussichtlicher Stand zu Beginn des Haushaltsjahres 2026	Voraussichtlicher Stand zum Ende des Haushaltsjahres 2026
1	2	3	4
1. Verbindlichkeiten aus Anleihen	0	0	0
2. Verbindlichkeiten aus Krediten zur Finanzierung von Investitionen und Investitionsförderungsmaßnahmen	17.761	17.072	21.709
2.1 Bund, LAF, ERP-Sondervermögen	0	0	0
2.2 Land	37,5	25	12,5
2.3 Gemeinden und Gemeindeverbänden	0	0	0
2.4 Zweckverbänden und dgl.	0	0	0
2.5 Sonstiger öffentlicher Bereich	0	0	0
2.6 Kreditmarkt	17.723	17.047	21.696
2.7 Verbundene Unternehmen, Beteiligungen, Sondervermögen	0	0	0
Summe	17.761	17.072	21.709
3. Verbindlichkeiten aus Kassenkrediten	0	0	0
4. Verbindlichkeiten aus Vermögen, die Kreditaufnahmen wirtschaftlich gleichkommen	0	0	0
4.1 Leasing	0	0	0
4.2 Sonstige	0	0	0
Summe	0	0	0
<u>Nachrichtlich</u>			
5. Verbindlichkeiten der Sondervermögen mit Sonderrechnung	0	0	0
5.1 Aus Krediten	0	0	0
5.2 Aus Vermögen, die Kreditaufnahmen wirtschaftlich gleichkommen	0	0	0
6. Vorübergehende Inanspruchnahme von flüssigen Mitteln aus Sonderrücklagen für andere Zwecke	0	0	0
7. Anteilige Schulden im Rahmen von Mitgliedschaften in Zweckverbänden¹	22	18	14
8. Anteilige Schulden im Rahmen der Beteiligung an wirtschaftlichen Unternehmen²	0	0	0
9. Langfristige Mietverträge und Verpflichtungen aus ÖPP-Verträgen	0	0	0

¹ Der den Mitgliedsanteilen der Gemeinde an Zweckverbänden entsprechende Anteil an den Gesamtschulden der Verbände.

² Der den Gesellschaftsanteilen der Gemeinde an Unternehmen entsprechende Anteil an den Gesamtschulden der Unternehmen.



**Übersicht über den voraussichtlichen
Stand der Rücklagen und Rückstellungen
2026**

Übersicht
über den voraussichtlichen Stand der Rücklagen und Rückstellungen
-1.000 EUR-

Art	Stand zu Beginn des Vorjahres 2025	Vorraussichtlicher Stand zu Beginn des Haushaltsjahres 2026	Vorraussichtlicher Stand zum Ende des Haushaltsjahres 2026
1	2	3	4
1. Rücklagen und Sonderrücklagen			
1.1 Rücklage aus Überschüssen des ordentlichen Ergebnisses	2.088	1.168	962
1.2 Rücklage aus Überschüssen des außerordentlichen Ergebnisses	1.489	1.489	0
1.3 Sonderrücklagen	0	0	0
1.4 Stiftungskapital	0	0	0
Summe der Rücklagen	3.577	2.657	962
2. Rückstellungen			
2.1 Rückstellungen für Pensionsverpflichtungen auf Grund von beamtenrechtlichen oder vertraglichen Ansprüchen (davon durch Mittel der Versorgungs- rücklage nach HVersRücklG gedeckt)	3.383	3.445	3.507
2.2 Rückstellungen aus Beihilfeverpflichtungen gegenüber Versorgungsempfängern, Beamten und Arbeitnehmern	638	645	652
2.3 Rückstellungen aus Bezüge- und Entgeltzahlungen für Zeiten der Freistellung von der Arbeit im Rahmen von Altersteilzeitarbeit und ähnlichen Maßnahmen	58	53	48
2.4 Rückstellungen für im Haushaltsjahr unterlassene Aufwendungen für Instandhaltung, die im folgenden Haushaltsjahr nachgeholt werden sollen	0	0	0
2.5 Rückstellungen für die Rekultivierung und Nachsorge von Abfalldeponien	227	239	251
2.6 Rückstellungen für die Sanierung von Altlasten	0	0	0
2.7 Rückstellungen für unbestimmte Aufwend- ungen für Umlagen nach dem Finanz- ausgleichsgesetz und für ungewisse Verbindlichkeiten im Rahmen von Steuerschuldverhältnissen	0	0	0
2.8 Rückstellungen für drohende Verpflich- tungen aus Bürgschaften, Gewähr- leistungen und anhängigen Gerichts- verfahren	0	0	0
2.9 Rückstellungen für drohende Verluste aus schwebenden Geschäften	0	0	0
2.10 Sonstige Rückstellungen	1.087	1.110	1.133
Summe der Rückstellungen	5.393	5.492	5.591



**Übersicht über die den Fraktionen
zur Verfügung gestellten Mittel**

2026

Vermerk

Zu § 36 a Abs. 4 der Hessischen Gemeindeordnung über die den Fraktionen zur Verfügung gestellten Mittel

„Die Gemeinde kann den Fraktionen Mittel aus ihrem Haushalt zu den sachlichen und personellen Aufwendungen für die Geschäftsführung gewähren. Diese Mittel sind in einer besonderen Anlage zum Haushaltsplan darzustellen. Über ihre Verwendung ist ein Nachweis in einfacher Form zu führen.“

Es erfolgen keine Zahlungen an die Fraktionen

Das Sitzungsgeld steht dem jeweiligen Fraktionsmitglied zu und wird bei dem Produkt 011101 „Gemeindegremien, Kommunalverfassung, Ortsrecht“ auf das Sachkonto 6780000 „Aufw. für Aufsichtsrat bzw. Beirat oder dgl.“ gebucht.



**Bilanz sowie die
Gewinn- und Verlustrechnung der
Gemeinde Fernwald
zum 31.12.2024**

Gemeinde Fernwald
Ergebnisrechnung für das Haushaltsjahr 2024
- EUR -

Nr.	Konten	Bezeichnung	Ergebnis des Vorjahres 2023	Fortgeschriebener Ansatz des Haushaltsjahres 2024	Ergebnis des Haushaltsjahres 2024	Vergleich fortgeschriebener Ansatz / Ergebnis des Haushaltsjahres (Sp. 5 ./ Sp. 6)
1	2	3	4	5	6	7
1	50	Privatrechtliche Leistungsentgelte	524.215,88	504.939,00	497.332,80	7.606,20
2	51	Öffentlich-rechtliche Leistungsentgelte	1.902.144,51	3.174.609,00	3.732.545,04	-557.936,04
3	548-549	Kostenersatzleistungen und –erstattungen	366.982,41	263.570,00	262.617,88	952,12
4	52	Bestandsveränderungen und aktivierte Eigenleistungen	0,00	0,00	0,00	0,00
5	55	Steuern und steuerähnliche Erträge einschließlich Erträgen aus gesetzlichen Umlagen	13.208.194,17	13.491.727,00	13.482.369,77	9.357,23
6	547	Erträge aus Transferleistungen	305.748,00	317.451,00	322.507,80	-5.056,80
7	540-543	Erträge aus Zuweisungen und Zuschüssen für laufende Zwecke und allgemeine Umlagen	2.712.851,68	3.373.772,00	3.013.652,27	360.119,73
8	546	Erträge aus der Auflösung von Sonderposten aus Investitionszuweisungen, –zuschüssen und Investitionsbeiträgen	496.093,00	488.616,00	477.286,47	11.329,53
9	53	Sonstige ordentliche Erträge	309.982,92	428.445,00	887.250,21	-458.805,21
10		Summe der ordentlichen Erträge (Nr. 1 bis 9)	19.826.212,57	22.043.129,00	22.675.562,24	-632.433,24
11	62, 63, 640-643, 647-649, 65	Personalaufwendungen	6.510.406,92	7.167.355,00	6.859.136,13	308.218,87
12	644-646	Versorgungsaufwendungen	737.606,11	612.353,00	656.198,12	-43.845,12
13	60, 61, 67-69 (697)	Aufwendungen für Sach- und Dienstleistungen davon: Einstellungen in sonstige Sonderposten	3.471.331,83 13.600,00	4.987.024,00 0,00	3.770.062,72 150.000,00	1.216.961,28 -150.000,00
14	66	Abschreibungen	1.547.667,38	1.580.651,00	1.992.792,33	-412.141,33
15	71	Aufwendungen für Zuweisungen und Zuschüsse sowie besondere Finanzaufwendungen	879.828,23	1.360.775,00	1.395.413,77	-34.638,77
16	73	Steueraufwendungen einschließlich Aufwendungen aus gesetzlichen Umlageverpflichtungen	6.544.264,39	6.589.968,00	7.639.605,47	-1.049.637,47
17	72	Transferaufwendungen	1.657,29	0,00	0,00	0,00
18	70, 74, 76	Sonstige ordentliche Aufwendungen	78.857,25	13.022,00	36.470,24	-23.448,24
19		Summe der ordentlichen Aufwendungen (Nr. 11 bis 18)	19.771.619,40	22.311.148,00	22.349.678,78	-38.530,78
20		Verwaltungsergebnis (Nr. 10 ./ Nr. 19)	54.593,17	-268.019,00	325.883,46	-593.902,46
21	56, 57	Finanzerträge	219.486,55	128.650,00	130.112,46	-1.462,46
22	77	Zinsen und andere Finanzaufwendungen	420.842,46	335.673,00	401.848,05	-66.175,05
23		Finanzergebnis (Nr. 21 ./ Nr. 22)	-201.355,91	-207.023,00	-271.735,59	64.712,59
24		Gesamtbetrag der ordentlichen Erträge (Nr. 10 und Nr. 21)	20.045.699,12	22.171.779,00	22.805.674,70	-633.895,70
25		Gesamtbetrag der ordentlichen Aufwendungen (Nr. 19 und Nr. 22)	20.192.461,86	22.646.821,00	22.751.526,83	-104.705,83

Gemeinde Fernwald
Ergebnisrechnung für das Haushaltsjahr 2024
- EUR -



Nr.	Konten	Bezeichnung	Ergebnis des Vorjahres 2023	Fortgeschriebener Ansatz des Haushaltsjahres 2024	Ergebnis des Haushaltsjahres 2024	Vergleich fortgeschriebener Ansatz / Ergebnis des Haushaltsjahres (Sp. 5 ./ Sp. 6)
1	2	3	4	5	6	7
26		Ordentliches Ergebnis (Nr. 24 ./ Nr. 25)	-146.762,74	-475.042,00	54.147,87	-529.189,87
27	59	Außerordentliche Erträge	8.826,82	0,00	113.497,88	-113.497,88
28	79	Außerordentliche Aufwendungen	80.683,43	0,00	50.710,73	-50.710,73
29		Außerordentliches Ergebnis (Nr. 27 ./ Nr. 28)	-71.856,61	0,00	62.787,15	-62.787,15
30		Jahresergebnis (Nr. 26 und Nr. 29)	-218.619,35	-475.042,00	116.935,02	-591.977,02

Nachrichtlich:

Summe der vorgetragenen Jahresfehlbeträge aus dem ordentlichen Ergebnis	0,00
Summe der vorgetragenen Jahresfehlbeträge aus dem außerordentlichen Ergebnis	0,00
Summe der vorgetragenen Jahresfehlbeträge aus dem ordentlichen und dem außerordentlichen Ergebnis	0,00

Fernwald, den 30. Mai 2025

Der Gemeindevorstand

Manuel Rosenke

- Bürgermeister -



**Bilanz sowie die
Gewinn- und Verlustrechnung der EBF
zum 31.12.2022**

GEWINN- UND VERLUSTRECHNUNG

Erschließungs- und Betriebsgesellschaft mbH Fernwald i.L.
Fernwald

für das Geschäftsjahr vom 1. Januar bis 31. Dezember 2022

	Geschäftsjahr EUR	Vorjahr EUR
1. Umsatzerlöse	250.334,13	435.282,43
2. Erhöhung des Bestands an unbebauten Grundstücken	0,00	24.435,00-
3. sonstige betriebliche Erträge	36.314,64	33.784,61
4. Materialaufwand		
a) Aufwendungen für Roh-, Hilfs- und Betriebsstoffe	449.552,91	175.300,17
b) Aufwendungen für bezogene Leistungen	<u>50.961,88</u>	<u>41.407,95</u>
	500.514,79	216.708,12
5. Personalaufwand		
a) Löhne und Gehälter	2.000,00	13.210,48
b) soziale Abgaben und Aufwendungen für Altersversorgung und für Unterstützung	<u>0,00</u>	<u>4.128,12</u>
	2.000,00	17.338,60
- davon für Altersversorgung EUR 0,00 (EUR 296,96)		
6. Abschreibungen auf Sachanlagen	181.684,76	184.606,84
7. sonstige betriebliche Aufwendungen	52.223,54	184.508,81
8. Zinsen und ähnliche Aufwendungen	18.653,01	83.067,79
9. Steuern vom Einkommen und vom Ertrag	<u>384,99</u>	<u>39.248,55-</u>
10. Ergebnis nach Steuern	468.812,32-	202.349,57-
11. sonstige Steuern	<u>0,00</u>	<u>202,50</u>
12. Jahresfehlbetrag	<u><u>468.812,32</u></u>	<u><u>202.552,07</u></u>

Stellenplan

Teil A: Beamtinnen und Beamte

Datum: 01.01.2026

Seite: 1

I. Gemeindeverwaltung		Besoldungsgruppen nach dem Hessischen Besoldungsgesetz		Beamtinnen und Beamte zusammen 2026	Zahl der Stellen nach dem Stellenplan 2025	Zahl der am 30.06.2025 tatsächlich besetzten Stellen	Vermerke, Erläuterungen
Teilhaushalt	Bezeichnung	b) höherer Dienst	c) gehobener Dienst				
		A16	A12				
011101	Gemeindegremien	1,00		1,00	1,00	1,00	
021302	Allg. Sicherheit und Ordnung		1,00	1,00	1,00	1,00	
Stellenplan 2026		1,00	1,00	2,00			
Stellenplan 2025		1,00	1,00		2,00		
Zahl der am 30.06.2025 besetzten Stellen		1,00	1,00			2,00	

Stellenplan

Teil A: Beamtinnen und Beamte

Datum: 01.01.2026

Seite: 2

II. Sondervermögen mit Sonderrechnungen		Besoldungsgruppen nach dem Hessischen Besoldungsgesetz		Beamtinnen und Beamte zusammen 2026	Zahl der Stellen nach dem Stellenplan 2025	Zahl der am 30.06.2025 tatsächlich besetzten Stellen	Vermerke, Erläuterungen
Teilhaushalt	Bezeichnung	b) höherer Dienst	c) gehobener Dienst				
		A16	A12				
Stellenplan 2026							
Stellenplan 2025					0,00		
Zahl der am 30.06.2025 besetzten Stellen						0,00	

Stellenplan

Datum: 01.01.2026

Teil B: Arbeitnehmerinnen und Arbeitnehmer außerhalb des Sozial- und Erziehungsdienstes

Seite: 1

I. Gemeindeverwaltung																		
Teilhaushalt	Bezeichnung	Entgeltgruppen nach dem Tarifvertrag für den öffentlichen Dienst													Arbeitnehmerinnen und Arbeitnehmer zusammen 2026	Zahl der Stellen nach dem Stellenplan 2025	Zahl der am 30.06.2025 tatsächlich besetzten Stellen	Vermerke, Erläuterungen
		12	11	10	09c	09b	09a	08	07	06	05	04	03	02				
011103	Verwaltungssteuerung	1,00			1,00	2,00		1,90							5,90	5,90	4,28	
011104	Liegenschaften						1,00		1,00	13,00					15,00	15,00	14,00	
011105	Rathaus / Verwaltung													0,64	0,64	0,64	0,51	
011108	Finanzverwaltung	1,00	1,00	2,00		1,00				1,00					6,00	6,00	4,56	
011111	Allg. Bauverwaltung	1,00	1,00	3,00											5,00	5,00	5,00	
021302	Allg. Sicherheit und Ordnung					2,00	4,00								6,00	5,00	4,00	1,00* KW
021303	Meldewesen						2,00								2,00	2,00	2,00	
021304	Beurkundung des Personenstandswesens					1,00									1,00	1,00	1,00	
063605	Kinderbetreuung in den Kindertagesstätten										0,77	8,52			9,29	9,17	8,18	Zusätzliche 0,12 Stellenanteile EG 3 HWK
084304	Bereitstellung und Betrieb von Sportstätten										1,50			1,16	2,66	2,66	1,65	
115201	Erdlager / Wertstoffhof										1,00				1,00	1,00	1,00	
115301	Abwasserbeseitigung						1,00	1,00						0,08	2,08	2,08	1,08	
135503	Betrieb von Friedhöfen und Bestattungen													0,08	0,08	0,08	0,08	
135705	Gemeindewald									2,00					2,00	2,00	1,00	1,00* KW 1 zusätzliche EG 06
155804	Bürgerhäuser										1,50			0,51	2,01	2,01	2,01	
Stellenplan 2026		3,00	2,00	5,00	1,00	4,00	4,00	8,90	1,00	16,00	4,00	0,77	8,52	2,47	60,66			0,00* KU 2,00* KW
Stellenplan 2025		3,00	2,00	5,00	1,00	4,00	4,00	7,90	1,00	16,00	4,00	0,77	8,40	2,47		59,54		
Zahl der am 30.06.2025 besetzten Stellen		3,00	1,00	5,00	0,87	3,51	3,00	5,90	1,00	13,56	3,00	0,77	7,41	2,33			50,35	

Stellenplan

Datum: 01.01.2026

Teil C: Arbeitnehmerinnen und Arbeitnehmer des Sozial- und Erziehungsdienstes

Seite: 1

I. Gemeindeverwaltung												
Teilhaushalt	Bezeichnung	Entgeltgruppen nach dem Tarifvertrag für den öffentlichen Dienst							Arbeitnehmerinnen und Arbeitnehmer zusammen 2026	Zahl der Stellen nach dem Stellenplan 2025	Zahl der am 30.06.2025 tatsächlich besetzten Stellen	Vermerke, Erläuterungen
		S18	S16	S15	S13	S11b	S08a	S04				
063602	Jugendpflege					1,00			1,00	1,00	1,00	
063605	Kinderbetreuung in den Kindertagesstätten	1,00	1,00	2,00	4,00		47,79		55,79	55,79	40,74	Höhergruppierung 1 Stelle S8a zu S13 Höhergruppierung 1 Stelle S4 zu S8a
Stellenplan 2026		1,00	1,00	2,00	4,00	1,00	47,79		56,79			
Stellenplan 2025		1,00	1,00	2,00	3,00	1,00	47,79	1,00		56,79		
Zahl der am 30.06.2025 besetzten Stellen		1,00	0,77	1,90	3,00	1,00	33,08	1,00			41,74	

Stellenplan

Teil D: Zusammenstellung

Datum: 01.01.2026

Seite: 1

Teilhaus- halt	Bezeichnung	Zahl der Stellen 2026			Zahl der Stellen 2025			Zahl der tatsächlich besetzten Stellen am 30.06.2025			Erläuterungen
		Beamtinnen und Beamte	Arbeitnehm. (Teil B + C zusammen)	Insgesamt	Beamtinnen und Beamte	Arbeitnehm. (Teil B + C zusammen)	Insgesamt	Beamtinnen und Beamte	Arbeitnehm. (Teil B + C zusammen)	Insgesamt	
011101	Gemeindegremien	1,00		1,00	1,00		1,00	1,00		1,00	
011103	Verwaltungssteuerung		5,90	5,90		5,90	5,90		4,28	4,28	
011104	Liegenschaften		15,00	15,00		15,00	15,00		14,00	14,00	
011105	Rathaus / Verwaltung		0,64	0,64		0,64	0,64		0,51	0,51	
011108	Finanzverwaltung		6,00	6,00		6,00	6,00		4,56	4,56	
011111	Allg. Bauverwaltung		5,00	5,00		5,00	5,00		5,00	5,00	
021302	Allg. Sicherheit und Ordnung	1,00	6,00	7,00	1,00	5,00	6,00	1,00	4,00	5,00	
021303	Meldewesen		2,00	2,00		2,00	2,00		2,00	2,00	
021304	Beurkundung des Personenstandswesens		1,00	1,00		1,00	1,00		1,00	1,00	
063602	Jugendpflege		1,00	1,00		1,00	1,00		1,00	1,00	
063605	Kinderbetreuung in den Kindertagesstätten		65,08	65,08		64,96	64,96		48,93	48,93	
084304	Bereitstellung und Betrieb von Sportstätten		2,66	2,66		2,66	2,66		1,65	1,65	
115201	Erdlager / Wertstoffhof		1,00	1,00		1,00	1,00		1,00	1,00	
115301	Abwasserbeseitigung		2,08	2,08		2,08	2,08		1,08	1,08	
135503	Betrieb von Friedhöfen und Bestattungen		0,08	0,08		0,08	0,08		0,08	0,08	
135705	Gemeindewald		2,00	2,00		2,00	2,00		1,00	1,00	
155804	Bürgerhäuser		2,01	2,01		2,01	2,01		2,01	2,01	
Insgesamt		2,00	117,45	119,45	2,00	116,33	118,33	2,00	92,10	94,10	

Finanzstatusbericht zur Beurteilung der finanziellen Leistungsfähigkeit

Regierungsbezirk:	Gießen	Schlüsselnummer:	531004
Gemeinde:	Fernwald	Kreisfreie Stadt	
Landkreis:	Gießen	Haushaltsjahr	2026
Einwohnerzahl am:			
31.12.2024	7.109		
31.12.2023	7.217		
		Haushaltsjahr	Jahresabschluss
		2026	2024
		-€ -	-€ -
Ergebnishaushalt			
ordentliches Ergebnis			
Erträge	22.784.850,00		22.805.675,00
Aufwendungen	24.479.739,00		22.751.527,00
Saldo	-1.694.889,00		54.148,00
außerordentliches Ergebnis			
Erträge			113.498,00
Aufwendungen			50.711,00
Saldo			62.787,00
Überschuss (+)/			
Fehlbedarf (-)	-1.694.889,00		116.935,00
Finanzhaushalt			
Laufende Verwaltungstätigkeit			
Einzahlungen aus laufender	+ 22.340.409,00		21.414.546,00
Verwaltungstätigkeit			
Auszahlungen aus laufender	- 22.652.540,00		20.234.040,00
Verwaltungstätigkeit			
Saldo	-312.131,00		1.180.506,00
Investitionstätigkeit			
Einzahlungen aus Investitionstätigkeit	+ 933.837,00		+ 1.144.574,00
Auszahlungen aus Investitionstätigkeit	- 5.582.520,00		- 2.525.716,00
Saldo	-4.648.683,00		-1.381.142,00
Finanzierungstätigkeit			
Einzahlungen aus Finanzierungstätigkeit	+ 4.263.503,00		+ 2.433.334,00
Auszahlungen aus Finanzierungstätigkeit	- 724.539,00		- 780.221,00
Saldo	3.538.964,00		1.653.113,00
Finanzmittelüberschuss (+)/			
-fehlbedarf (-)	-1.421.850,00		1.452.477,00
Bestand an Zahlungsmitteln am Ende des			
Haushaltsjahres	1.798.135,00		4.863.133,42
		Haushaltsjahr	
		2026	
		-€ -	
Nachrichtlich			
Rechnersiche Neuverschuldung			
Kernhaushalt	3.959.714,00		
Eigenbetriebe und Anstalten des			
öffentlichen Rechts	0,00		
Insgesamt	3.959.714,00		

Im Finanzstatusbericht sind Eintragungen nur in den blau unterlegten Feldern vorzunehmen.

Einige Feldinhalte werden erst vollständig angezeigt, wenn im Deckblatt eine Eintragung im Feld „Haushaltsjahr“ erfolgte.

Soweit in den Feldern betragsmäßige Angaben erforderlich sind, sind diese im gesamten Finanzstatusbericht in € vorzunehmen.

Die betragsmäßigen Eingaben sind im Finanzstatusbericht grundsätzlich nur mit positivem Vorzeichen vorzunehmen, soweit nicht aufgrund eines negativen Planwertes bzw. Rechnungsergebnisses ausnahmsweise ein negatives Vorzeichen erforderlich ist.

In Haushaltsjahren mit Nachträgen sind Planwerte auf Basis des Nachtragsplanes anzugeben

Angaben zur Beurteilung der dauernden finanziellen Leistungsfähigkeit für 2026

	- € -	Erläuterungen
1. Geplantes ordentliches Ergebnis für 2026 Bei einem geplanten Fehlbedarf im ordentlichen Ergebnis bitte nebenstehend auswählen, ob ein Ausgleich des Defizits durch die Inanspruchnahme der ordentlichen Rücklage nach § 92 Abs. 5 Nr. 1 HGO beim Jahresabschluss geplant ist.	-1.694.889,00 ja	Das ordentliche Ergebnis wird automatisch aus dem Blatt "Ergebnishaushalt" übernommen. Es ist der (ggf. voraussichtliche) Bestand der Rücklage aus Überschüssen des ordentlichen Ergebnisses zum Ende des Haushaltsvorjahres anzugeben.
2. Bestand Rücklage aus Überschüssen des ordentlichen Ergebnisses zum 31.12.2025	1.882.441,21	Es ist der in der letzten aufgestellten Bilanz ausgewiesene Fehlbetrag aus Vorjahren (§ 49 Abs. 4 Nr. 1.3.1.1 GemHVO) mit positivem Vorzeichen anzugeben.
3. Ordentliche Fehlbeträge aus Vorjahren (Bilanzwert der letzten aufgestellten Bilanz)	0,00	
4. Bestand der Liquiditätsreserve		
4.1 Mindestbetrag der nach § 106 Abs. 1 S. 2 HGO vorzuhaltenden Liquiditätsreserve für 2026	398.894,02	Es ist für das Haushaltsjahr der nach § 106 Abs. 1 S. 2 HGO zur Sicherstellung der Zahlungsfähigkeit vorzuhaltende Mindestbetrag von 2 v.H. der Summe der Auszahlungen aus laufender Verwaltungstätigkeit nach dem Durchschnitt der drei dem Haushaltsjahr vorangehenden Jahre anzugeben.
4.2 Höhe der tatsächlich vorgehaltenen Liquiditätsreserve am 1.1.2026	3.219.985,00	Es ist für das Haushaltsjahr die Höhe der tatsächlich vorhandenen Liquiditätsreserve anzugeben.
5. Angaben zur letzten aufgestellten Vermögensrechnung		
5.1 Haushaltsjahr der letzten aufgestellten Vermögensrechnung	2024	Es ist das Haushaltsjahr der letzten aufgestellten Vermögensrechnung anzugeben.
5.2 Bestand an Eigenkapital	19.699.708,86	Es ist die Höhe des Eigenkapitals (§ 49 Abs. 4 Nr. 1 GemHVO) aus der letzten aufgestellten Vermögensrechnung anzugeben.
6. Höhe der Verbindlichkeiten aus Liquiditätskrediten (Kernverwaltung und Sondervermögen) zum 31.12.2025	0,00	Die Höhe der Verbindlichkeiten aus Liquiditätskrediten wird automatisch aus dem Blatt "Verbindlichkeiten" übernommen.
7. Höhe der Verbindlichkeiten gegenüber dem Sondervermögen Hessenkasse	0,00	Die Höhe der Verbindlichkeiten wird automatisch aus dem Blatt "Verbindlichkeiten" übernommen.
8. Geplante zu erwirtschaftende Differenz aus Zahlungsmittelfluss aus laufender Verwaltungstätigkeit und ordentlicher Tilgung sowie der Zahlungen an das Sondervermögen Hessenkasse	-987.228,00	Diese Angabe wird rechnerisch aus dem Zahlungsmittelfluss aus laufender Verwaltungstätigkeit abzüglich der ordentlichen Tilgung sowie der Zahlungen an das Sondervermögen Hessenkasse und zuzüglich der zweckgebundenen Einzahlungen für die ordentliche Tilgung sowie der Zahlungen an das Sondervermögen Hessenkasse ermittelt.
8.1 Zahlungsmittelfluss aus laufender Verwaltungstätigkeit für 2026	-312.131,00	Der Zahlungsmittelfluss aus laufender Verwaltungstätigkeit wird automatisch aus dem Blatt "Finanzhaushalt" übernommen.
8.2 Ordentliche Tilgung für 2026	688.969,00	Die Höhe der ordentlichen Tilgung wird automatisch aus dem Blatt "Finanzhaushalt" übernommen.
8.3 Zahlungen an das Sondervermögen Hessenkasse für 2026	0,00	Die Höhe der Zahlungen an das Sondervermögen Hessenkasse wird automatisch aus dem Blatt "Finanzhaushalt" übernommen.
8.4 Zweckgebundene Einzahlungen für die ordentliche Tilgung von Investitionskrediten für 2026	13.872,00	Der Betrag wird automatisch aus dem Blatt "Finanzhaushalt - 4.2 " übernommen.
8.5 Zweckgebundene Einzahlungen für Auszahlungen an das Sondervermögen Hessenkasse für 2026	0,00	Der Betrag wird automatisch aus dem Blatt "Finanzhaushalt - 4.3 " übernommen.
Nachrichtlich: Rechnerischer Hebesatz Grundsteuer B zum Erreichen des Ausgleichs im ordentlichen Ergebnis in v.H. für 2026	952,64	Diese Angabe wird bei einem geplanten negativen ordentlichen Ergebnis rechnerisch ermittelt.
Fiktive Hebesatzanhebung Grundsteuer B zum Erreichen des Ausgleichs im ordentlichen Ergebnis in v.H. für 2026	482,64	Diese Angabe wird bei einem geplanten negativen ordentlichen Ergebnis rechnerisch ermittelt.
Bestand Rücklage aus Überschüssen des außerordentlichen Ergebnisses zum 31.12.2025	1.489.309,21	Es ist der (ggf. voraussichtliche) Bestand der Rücklage aus Überschüssen des außerordentlichen Ergebnisses zum Ende des Haushaltsvorjahres anzugeben.

Auswertung der Angaben zur Beurteilung der dauernden finanziellen Leistungsfähigkeit

		Indikatorwert
Geplantes ordentliches Ergebnis je Einwohner für 2026	-238,41	0,00
		30,00
Bestand Rücklage aus Überschüssen des ordentlichen Ergebnisses zum 31.12.2025	1.882.441,21	5,00
Ordentliche Fehlbeträge aus Vorjahren	0,00	5,00
Die Liquiditätsreserve wurde vollständig gebildet		5,00
Bestand an Eigenkapital	19.699.708,86	5,00
Höhe der Kassenkreditverbindlichkeiten (Kernverwaltung und Sondervermögen) zum 31.12.2025	0,00	5,00
Höhe der Verbindlichkeiten gegenüber dem Sondervermögen Hessenkasse	0,00	5,00
Geplante Differenz je Einwohner aus Zahlungsmittelfluss aus laufender Verwaltungstätigkeit und ordentlicher Tilgung sowie der Zahlungen an das Sondervermögen Hessenkasse je Einwohner	-138,87	0,00
Summe und Status		60,00
Vorliegende Auswertung präjudiziert das Haushaltsgenehmigungsverfahren nicht. Die notwendige individuelle Prüfung und Beurteilung der Aufsichtsbehörde wird hierdurch nicht ersetzt.		
Hinweise der Gemeinde zur aktuellen Haushaltslage (optional)		

Angaben zur Beurteilung der dauernden finanziellen Leistungsfähigkeit für 2024

		Erläuterungen
1. Ordentliches Ergebnis für 2024	- € -	
	54.148,00	Das ordentliche Ergebnis wird automatisch aus dem Blatt "Ergebnishaushalt" übernommen.
2. Rechnerischer Bestand der Rücklage aus Überschüssen des ordentlichen Ergebnisses vor Ergebnisverwendung zum 31.12.2024		
	2.088.021,00	Es ist der (ggf. voraussichtliche) Bestand der Rücklage aus Überschüssen des ordentlichen Ergebnisses zum Ende des Haushaltsvorjahres (Abschlussjahr) anzugeben.
3. Ordentliche Fehlbeträge aus Vorjahren (Bilanzwert) zum 31.12.2024	0,00	Es ist der in der aufgestellten Bilanz ausgewiesene Fehlbetrag aus Vorjahren (§ 49 Abs. 4 Nr. 1.3.1.1 GemHVO) mit positivem Vorzeichen anzugeben.
4. Bestand der Liquiditätsreserve		
4.1 Mindestbetrag der nach § 106 Abs. 1 S. 2 HGO vorzuhaltenden Liquiditätsreserve für 2024	321.077,82	Es ist für das Haushaltsvorjahr der nach § 106 Abs. 1 S. 2 HGO zur Sicherstellung der Zahlungsfähigkeit vorzuhaltende Mindestbetrag von 2 v.H. der Summe der Auszahlungen aus laufender Verwaltungstätigkeit nach dem Durchschnitt der drei dem Haushaltsjahr vorangehenden Jahre anzugeben.
4.2 Höhe der tatsächlich vorgehaltenen Liquiditätsreserve am 31.12.2024	4.863.133,23	Es ist für das Abschlussjahr die Höhe der tatsächlich vorhandenen Liquiditätsreserve anzugeben.
5. Bestand an Eigenkapital am 31.12.2024	19.699.708,86	Es ist die Höhe des Eigenkapitals (§ 49 Abs. 4 Nr. 1 GemHVO) aus der aufgestellten Vermögensrechnung anzugeben.
6. Höhe der Verbindlichkeiten aus Liquiditätskrediten (Kernverwaltung und Sondervermögen) zum 31.12.2024	0,00	Es ist die Höhe der Verbindlichkeiten aus Liquiditätskrediten anzugeben
7. Höhe der Verbindlichkeiten gegenüber dem Sondervermögen Hessenkasse zum 31.12.2024	0,00	Es ist die Höhe der Verbindlichkeiten gegenüber dem Sondervermögen Hessenkasse anzugeben
8. Erwirtschaftete Differenz aus Zahlungsmittelfluss aus laufender Verwaltungstätigkeit und ordentlicher Tilgung sowie der Zahlungen an das Sondervermögen Hessenkasse	19.489.030,63	Diese Angabe wird rechnerisch aus dem Zahlungsmittelfluss aus laufender Verwaltungstätigkeit abzüglich der ordentlichen Tilgung sowie der Zahlungen an das Sondervermögen Hessenkasse und zuzüglich der zweckgebundenen Einzahlungen für die ordentliche Tilgung sowie der Zahlungen an das Sondervermögen Hessenkasse ermittelt.
8.1 Zahlungsmittelfluss aus laufender Verwaltungstätigkeit für 2024	20.234.073,63	
8.2 Ordentliche Tilgung für 2024	745.043,00	
8.3 Zahlungen an das Sondervermögen Hessenkasse für 2024	0,00	
8.4 Zweckgebundene Einzahlungen für die ordentliche Tilgung von Investitionskrediten für 2024	0,00	
8.5 Zweckgebundene Einzahlungen für Auszahlungen an das Sondervermögen Hessenkasse für 2024	0,00	
Nachrichtlich: Kash-Wert nach Planung für 2024		
		90,00

Auswertung der Angaben zur Beurteilung der dauernden finanziellen Leistungsfähigkeit

		Indikatorwert
Geplantes ordentliches Ergebnis je Einwohner für 2026	7,62	40,00
Bestand Rücklage aus Überschüssen des ordentlichen Ergebnisses zum 31.12.2024		
	2.088.021,00	5,00
Ordentliche Fehlbeträge aus Vorjahren		
	0,00	5,00
Die Liquiditätsreserve wurde vollständig gebildet		5,00
Bestand an Eigenkapital		19.699.708,86
		5,00
Höhe der Verbindlichkeiten aus Liquiditätskrediten (Kernverwaltung und Sondervermögen) zum 31.12.2024		0,00
		5,00
Höhe der Verbindlichkeiten gegenüber dem Sondervermögen Hessenkasse zum 31.12.2024		0,00
		5,00
Erwirtschaftete Differenz aus Zahlungsmittelfluss aus laufender Verwaltungstätigkeit und ordentlicher Tilgung sowie der Zahlungen an das Sondervermögen Hessenkasse je Einwohner		2.741,46
		30,00
Summe und Status nach Abschlusswert		100,00
Summe und Status nach Planwert		90,00

Indikator pro Einwohner	Bewertung ggf. der Entwicklung nach Indikatoren pro Einwohner	Gewichtung der Indikatoren pro Einwohner in %	Status
ordentliches Ergebnis	Überschuss (mehr als + 5 €) = 1 jahresbezogener Haushaltsausgleich (im Korridor von - 5 € bis + 5 € oder durch Rücklage) = 0,75 defizitär im Korridor (weniger als - 5 € bis - 40 €) = 0,5 defizitär im Korridor (weniger als - 40 € bis - 75 €) = 0,25 defizitär (weniger als -75 €) = 0	40%	grün (+) ≥ 70% gelb (0) < 70% und > 40% rot (-) ≤ 40%
Bestand ordentliche Rücklage	Bestand = 1 kein Bestand (≤ 0 €) = 0	5%	
Fehlbeträge aus Vorjahren (Bilanzwert der letzten aufgestellten Bilanz)	kein Bestandswert = 1 Ausweis eines Fehlbetragbestands = 0	5%	
Bestand der Liquiditätsreserve	Bestand vollständig gebildet = 1 Bestand teilweise gebildet (≥ 50 %) = 0,5 Bestand unzureichend oder nicht gebildet (< 50 %) = 0	5%	
Ausweis von Eigenkapital (nach letzter aufgestellter Bilanz)	positiver Eigenkapitalbestand = 1 negativer Eigenkapitalbestand (≤ 0 €) = 0	5%	
Verbindlichkeiten aus Liquiditätskrediten (Kommune plus Sondervermögen)	kein Bestand (= 0 €) = 1 Bestand (> 0 €) = 0	5%	
Verbindlichkeiten gegenüber dem Sondervermögen Hessenkasse	kein Bestand (= 0 €) = 1 Bestand (> 0 €) = 0	5%	
Zahlungsmittelfluss iFd. Verwaltungstätigkeit abzüglich der Tilgung sowie der Zahlungen an das Sondervermögen Hessenkasse	Saldo > 5 € = 1 im Korridor von 0 € bis + 5 € = 0,5 Saldo < 0 € = 0	30%	
		100%	

Die rot markierten Eintragungen spiegeln die Änderungen ab dem 01.01.2019 wider.

Vomhundertsätze erhobener Umlagen (Landkreis / LWV / Land Hessen)

Jahr	Kreisumlage			Schulumlage		Verbandsumlage LWV		Krankenhausumlage	
2026	35,15	v.H.	0,00	19,00	v.H.	0,000	v.H.	0,00	v.H.
2025	35,15	v.H.	0,00	19,00	v.H.	0,000	v.H.	0,00	v.H.
2024	35,40	v.H.	0,00	18,30	v.H.	0,000	v.H.	0,00	v.H.

Angaben für Gemeinden und Städte

Steuerhebesätze

Jahr	Grundsteuer A		Grundsteuer B		Gewerbsteuer		Vervielfältiger Gewerbsteuerumlage		Solidaritätsumlage		Heimatumlage	
2026	410,00	v.H.	470,00	v.H.	430,00	v.H.	35,00	v.H.		Euro	367.129,00	Euro
2025	410,00	v.H.	470,00	v.H.	430,00	v.H.	35,00	v.H.		Euro	317.357,00	Euro
2024	410,00	v.H.	470,00	v.H.	430,00	v.H.	35,00	v.H.		Euro	351.215,00	Euro

Angaben für Gemeinden und Städte

Nivellierungshebesätze nach FAG

Jahr	Grundsteuer A		Grundsteuer B		Gewerbsteuer	
2026	332,00	v.H.	365,00	v.H.	357,00	v.H.

Angaben zu weiteren Abgaben (ohne Gebühren)

Straßenbeiträge

wiederkehrende Beiträge

Weitere Abgaben, die erhoben werden:

Spielapparatesteuern	Ja	Jagdsteuer	Nein	Hundesteuern	Ja
Zweitwohnungssteuer	Nein	Fischereisteuer	Nein	Gaststättenerlaubnissteuer	Nein
Kurbeitrag	Nein	Pferdesteuer	Nein		
Tourismusbeitrag	Nein	Getränkesteuer	Nein		

Sonstige Abgaben:

Ergebnishaushalt			2024	2025	2026	2027	2028	2029
Vorläufiges Rechnungsergebnis			Haushaltsplan	Haushaltsplan	Haushaltsplan	Ergebnisplan	Ergebnisplan	Ergebnisplan
Position	Konten	Bezeichnung	- € -					
1	50	Privatrechtliche Leistungsentgelte	497.333,00	612.788,00	633.798,00	640.815,00	647.971,00	655.272,00
2	51	Öffentlich-rechtliche Leistungsentgelte	3.732.545,00	3.005.266,00	3.361.887,00	3.367.924,00	3.374.235,00	3.386.940,00
3	548-549	Kostensatzleistungen und -erstattungen	262.618,00	288.755,00	363.905,00	295.305,00	295.305,00	295.305,00
4	52	Bestandsveränderungen und aktivierte Eigenleistungen	0,00	0,00	0,00	0,00	0,00	0,00
5	55	Steuern und steuerähnliche Erträge einschließlich Erträge aus gesetzlichen Umlagen	13.482.370,00	14.245.040,00	15.413.084,00	15.806.324,00	16.372.940,00	16.964.801,00
6	547	Erträge aus Transferleistungen	322.509,00	332.183,00	343.641,00	353.951,00	366.339,00	377.329,00
7	540-543	Erträge aus Zuweisungen und Zuschüssen für laufende Zwecke und allgemeine Umlagen	3.013.652,00	2.923.990,00	1.725.855,00	1.255.668,00	1.255.668,00	1.255.668,00
8	546	Erträge aus der Auflösung von Sonderposten aus Investitionszuweisungen, -zuschüssen und Investitionsbeiträgen	477.286,00	467.345,00	444.441,00	424.393,00	410.674,00	401.743,00
9	53	Sonstige ordentliche Erträge	887.250,00	386.005,00	372.039,00	372.039,00	372.039,00	372.039,00
10		Summe der ordentlichen Erträge	22.675.563,00	22.261.372,00	22.658.650,00	22.516.419,00	23.095.171,00	23.709.097,00
11	62, 63, 640-643, 647-649, 65	Personalaufwendungen	6.859.136,00	7.487.486,00	7.785.980,00	8.023.428,00	8.266.438,00	8.521.265,00
12	644-646	Versorgungsaufwendungen	656.198,00	665.891,00	687.365,00	706.077,00	726.057,00	745.705,00
13	60,61, 67-69	Aufwendungen für Sach- und Dienstleistungen	3.770.063,00	4.180.347,00	3.849.027,00	3.343.452,00	3.338.572,00	3.307.143,00
14	66	Abschreibungen	1.992.792,00	1.792.213,00	1.824.699,00	1.707.800,00	1.690.252,00	1.717.948,00
15	71	Aufwendungen für Zuweisungen und Zuschüsse sowie besondere Finanzaufwendungen	1.395.415,00	1.460.645,00	1.523.628,00	1.530.059,00	1.556.608,00	1.572.482,00
16	73	Steueraufwendungen einschließlich Aufwendungen aus gesetzlichen Umlageverpflichtungen	7.639.605,00	7.301.280,00	8.314.634,00	8.319.423,00	8.338.678,00	8.392.685,00
17	72	Transferaufwendungen	0,00	3.000,00	3.000,00	3.000,00	3.000,00	3.000,00
18	70, 74, 76	Sonstige ordentliche Aufwendungen	36.470,00	34.547,00	35.629,00	35.629,00	35.629,00	35.629,00
19		Summe der ordentlichen Aufwendungen	22.349.679,00	22.925.409,00	24.023.962,00	23.668.868,00	23.955.234,00	24.295.857,00
20		Verwaltungsergebnis	325.884,00	-664.037,00	-1.365.312,00	-1.152.449,00	-860.063,00	-586.760,00
21	56,57	Finanzerträge	130.112,00	142.650,00	126.200,00	126.200,00	126.200,00	126.200,00
22	77	Zinsen und andere Finanzaufwendungen	401.848,00	398.465,00	455.777,00	804.684,00	750.287,00	690.850,00
23		Finanzergebnis	-271.736,00	-255.815,00	-329.577,00	-678.484,00	-624.087,00	-564.650,00
24		Gesamtbetrag der ordentlichen Erträge	22.805.675,00	22.404.022,00	22.784.850,00	22.642.619,00	23.221.371,00	23.835.297,00
25		Gesamtbetrag der ordentlichen Aufwendungen	22.751.527,00	23.323.874,00	24.479.739,00	24.473.552,00	24.705.521,00	24.986.707,00
26		Ordentliches Ergebnis	54.148,00	-919.852,00	-1.694.889,00	-1.830.933,00	-1.484.150,00	-1.151.410,00
27	59	Außerordentliche Erträge	113.498,00	0,00	0,00	0,00	0,00	0,00
28	79	Außerordentliche Aufwendungen	50.711,00	0,00	0,00	0,00	0,00	0,00
29		Außerordentliches Ergebnis	62.787,00	0,00	0,00	0,00	0,00	0,00
30		Jahresergebnis	116.935,00	-919.852,00	-1.694.889,00	-1.830.933,00	-1.484.150,00	-1.151.410,00

Bitte im Blatt Finanzielle Leistungsfähigkeit unter 1 angeben, ob ein Ausgleich des Pfanddefizits durch die ordentliche Rücklage geplant ist.

Nachrichtlich		
31	Hochrechnung ordentliches Ergebnis zum 31.12.2025	919.000,00
32	Summe vorgetragene Jahresfehlbeträge/Jahresüberschüsse zum 31.12.2024	0,00

Aufschlüsselung von Erträgen und Aufwendungen			2024	2025	2026	2027	2028	2029
			Vorläufiges Rechnungsergebnis	Haushaltsplan	Haushaltsplan	Ergebnisplan	Ergebnisplan	Ergebnisplan
Position	Konten	Bezeichnung	- € -					
5	55	Steuern und steuerähnliche Erträge einschließlich Erträge aus gesetzlichen Umlagen	13.482.370,00	14.245.040,00	15.413.084,00	15.806.324,00	16.372.940,00	16.964.801,00
davon	5500	Erträge aus Gemeindeanteil an Einkommensteuer (Produktgruppe 1601)	5.261.343,00	5.472.577,00	5.605.027,00	5.743.528,00	6.030.705,00	6.332.240,00
	5504	Erträge aus Gemeindeanteil an Umsatzsteuer (Produktgruppe 1601)	680.863,00	689.125,00	845.394,00	1.039.835,00	1.149.017,00	1.005.390,00
	5551	Erträge aus Grundsteuer A (Produktgruppe 1601)	19.420,00	27.020,00	19.986,00	19.986,00	19.986,00	19.986,00
	5552	Erträge aus Grundsteuer B (Produktgruppe 1601)	1.268.094,00	1.565.382,00	1.650.499,00	1.674.506,00	1.698.874,00	1.723.607,00
	5553	Erträge aus Gewerbesteuer (Produktgruppe 1601)	6.218.800,00	6.456.936,00	7.258.178,00	7.294.469,00	7.440.358,00	7.849.578,00
	5559	andere Steuern insgesamt (Produktgruppe 1601)	33.849,00	34.000,00	34.000,00	34.000,00	34.000,00	34.000,00
	5582	Erträge aus Kreisumlage (Produktgruppe 1601)	0,00	0,00	0,00	0,00	0,00	0,00
	5583	Erträge aus Schulumlage (Produktgruppe 0313)	0,00	0,00	0,00	0,00	0,00	0,00
		Sonstige Erträge	1,00	0,00	0,00	0,00	0,00	0,00
7	540-543	Erträge aus Zuweisungen und Zuschüssen für laufende Zwecke und allgemeine Umlagen	3.013.652,00	2.923.990,00	1.725.855,00	1.255.668,00	1.255.668,00	1.255.668,00
davon	540101	Schlüsselzuweisung (Produktgruppe 1601)	1.568.447,00	1.216.730,00	86.235,00	86.235,00	86.235,00	86.235,00
		Sonstige Erträge	1.445.205,00	1.707.260,00	1.639.620,00	1.169.433,00	1.169.433,00	1.169.433,00
16	73	Steueraufwendungen einschließlich Aufwendungen aus gesetzlichen Umlageverpflichtungen	7.639.605,00	7.301.280,00	8.314.634,00	8.319.423,00	8.338.678,00	8.392.685,00
davon	7353	Krankenhausumlage (Produktgruppe 0701)	0,00	0,00	0,00	0,00	0,00	0,00
	73541	Kreisumlage (Produktgruppe 1601)	4.358.488,00	4.133.030,00	4.782.895,00	4.782.895,00	4.782.895,00	4.782.895,00
	73542	Schulumlage (Produktgruppe 1601)	2.351.341,00	2.328.640,00	2.562.265,00	2.562.265,00	2.562.265,00	2.562.265,00
	73543	LWV-Umlage (Produktgruppe 1601)	0,00	0,00	0,00	0,00	0,00	0,00
	735490	Solidaritätsumlage	0,00	0,00	0,00	0,00	0,00	0,00
	735490	Weitere Umlagen (z.B. Regionalverband):	0,00	0,00	0,00	0,00	0,00	0,00
			0,00	0,00	0,00	0,00	0,00	0,00
			0,00	0,00	0,00	0,00	0,00	0,00
	7380	Gewerbesteuerumlage (Produktgruppe 1601)	565.173,00	510.690,00	590.782,00	593.736,00	605.611,00	638.919,00
	735	Umlage starke Heimat Hessen (Produktgruppe 1601)	351.215,00	317.357,00	367.129,00	368.964,00	376.344,00	397.043,00
		Sonstige Aufwendungen	13.388,00	11.563,00	11.563,00	11.563,00	11.563,00	11.563,00
22	77	Zinsen und ähnliche Aufwendungen	401.848,00	398.465,00	455.777,00	804.684,00	750.287,00	690.850,00
		Zinsen für Liquiditätskredite (Produktgruppe 1602)	0,00	0,00	0,00	0,00	0,00	0,00
		Zinsen für Investitionskredite (Produktgruppe 1602)	392.078,00	393.576,00	447.388,00	796.295,00	741.898,00	684.961,00

Zahlungsmittelfluss nach § 3 GemHVO		2024	2025	2026	2027	2028	2029
Nr. Konten		Vorläufiges Rechnungsergebnis	Haushaltsplan	Haushaltsplan	Fpl-Jahr	Fpl-Jahr	Fpl-Jahr
		- € -					
Zahlungsmittelfluss aus laufender Verwaltungstätigkeit (direkte Methode)							
1	Summe der Einzahlungen aus laufender Verwaltungstätigkeit	21.414.546,00	21.936.677,00	22.340.409,00	22.218.226,00	22.810.697,00	23.433.554,00
2	Summe der Auszahlungen aus laufender Verwaltungstätigkeit	20.234.040,00	21.511.193,00	22.652.540,00	22.763.252,00	23.012.769,00	23.268.759,00
3	Zahlungsmittelüberschuss / Zahlungsmittelbedarf aus laufender Verwaltungstätigkeit	1.180.506,00	425.484,00	-312.131,00	-545.026,00	-202.072,00	164.795,00
Zahlungsmittelfluss aus Investitionstätigkeit (direkte Methode)							
4	820 Einzahlungen aus Investitionszuweisungen und -zuschüssen sowie aus Investitionsbeiträgen	979.024,00	592.717,00	931.837,00	18.617,00	18.617,00	0,00
4.1	Pos. 4: davon aus Schlüsselzuweisungen	0,00	0,00	0,00	0,00	0,00	0,00
4.2	Pos. 4: davon aus zweckgebundenen Einzahlungen für die ordentliche Tilgung von Investitionskrediten	13.872,00	13.872,00	13.872,00	13.872,00	13.872,00	0,00
4.3	Pos. 4: davon aus zweckgebundenen Einzahlungen für die Auszahlungen an das Sondervermögen Hessenkasse	0,00	0,00	0,00	0,00	0,00	0,00
5	822 Einzahlungen aus Abgängen von Vermögensgegenständen des Sachanlagevermögens und des immateriellen Anlagevermögens	164.550,00	0,00	0,00	0,00	0,00	0,00
6	823 Einzahlungen aus Abgängen von Vermögensgegenständen des Finanzanlagevermögens	1.000,00	1.000,00	2.000,00	1.000,00	1.000,00	1.000,00
	davon Einzahlungen aus der Tilgung von gewährten Krediten	1.000,00	1.000,00	2.000,00	1.000,00	1.000,00	1.000,00
7	Summe der Einzahlungen aus Investitionstätigkeit	1.144.574,00	593.717,00	933.837,00	19.617,00	19.617,00	1.000,00
8	841 Auszahlungen für den Erwerb von Grundstücken und Gebäuden	827.379,00	3.289.500,00	580.000,00	545.000,00	545.000,00	545.000,00
9	842 Auszahlungen für Baumaßnahmen	1.129.674,00	5.650.000,00	4.012.000,00	8.100.000,00	100.000,00	100.000,00
10	840, 843 Auszahlungen für Investitionen in das sonstige Sachanlagevermögen und immaterielle Anlagevermögen	517.543,00	821.550,00	939.400,00	203.200,00	205.954,00	208.763,00
11	844 Auszahlungen für Investitionen in das Finanzanlagevermögen	51.120,00	2.351.120,00	51.120,00	0,00	0,00	0,00
	davon Auszahlungen aus der Gewährung von Krediten	0,00	0,00	0,00	0,00	0,00	0,00
12	Summe der Auszahlungen aus Investitionstätigkeit	2.525.716,00	12.112.170,00	5.582.520,00	8.848.200,00	850.954,00	853.763,00
13	Zahlungsmittelüberschuss / Zahlungsmittelbedarf aus Investitionstätigkeit	-1.381.142,00	-11.518.453,00	-4.648.683,00	-8.828.583,00	-831.337,00	-852.763,00
14	Zahlungsmittelüberschuss / Zahlungsmittelbedarf	-200.636,00	-11.082.968,00	-4.960.814,00	-9.373.609,00	-1.033.409,00	-687.968,00
Zahlungsmittelfluss aus Finanzierungstätigkeit (direkte Methode)							
15	826 Einzahlungen aus der Aufnahme von Krediten und wirtschaftlich vergleichbaren Vorgängen für Investitionen	2.433.334,00	11.518.453,00	4.263.503,00	8.693.383,00	693.383,00	0,00
	davon Einzahlungen aus der Aufnahme von Umschuldungen	0,00	0,00	0,00	0,00	0,00	0,00
16	846 Auszahlungen für die Tilgung von Krediten und wirtschaftlich vergleichbaren Vorgängen für Investitionen sowie an das Sondervermögen Hessenkasse	780.221,00	699.556,00	724.539,00	1.062.078,00	1.052.131,00	1.031.655,00
16.1	Pos. 16: davon Auszahlungen für die ordentliche Tilgung von Krediten	744.652,00	663.986,00	688.969,00	1.026.508,00	1.029.061,00	1.031.655,00
16.2	Pos. 16: davon Auszahlungen aus der Tilgung von Umschuldungen	0,00	0,00	0,00	0,00	0,00	0,00
16.3	Pos. 16: davon Auszahlungen an das Sondervermögen Hessenkasse	0,00	0,00	0,00	0,00	0,00	0,00
17	Zahlungsmittelüberschuss / Zahlungsmittelbedarf aus Finanzierungstätigkeit	1.653.113,00	10.818.897,00	3.538.964,00	7.631.305,00	-358.748,00	-1.031.655,00
18	Änderung des Zahlungsmittelbestandes zum Ende des Haushaltsjahres	1.452.477,00	-274.072,00	-1.421.850,00	-1.742.304,00	-1.392.157,00	-1.719.623,00
19	829 Haushaltsunwirksame Einzahlungen (u.a. fremde Finanzmittel, Rückzahlung von angelegten Kassenmitteln, Aufnahme von Liquiditätskrediten)	195.143,00	0,00	0,00	0,00	0,00	0,00
	davon Aufnahme von Liquiditätskrediten	0,00	0,00	0,00	0,00	0,00	0,00
20	849 Haushaltsunwirksame Auszahlungen (u.a. fremde Finanzmittel, Anlegung von Kassenmitteln, Rückzahlung von Liquiditätskrediten)	248.425,00	0,00	0,00	0,00	0,00	0,00
	davon Rückzahlung von Liquiditätskrediten	0,00	0,00	0,00	0,00	0,00	0,00
21	Zahlungsmittelüberschuss/Zahlungsmittelbedarf aus haushaltsunwirksamen Zahlungsvorgängen	-53.282,00	0,00	0,00	0,00	0,00	0,00
22	Bestand an Zahlungsmitteln zu Beginn des Haushaltsjahres	3.463.938,42	3.494.057,00	3.219.985,00	1.798.135,00	55.831,00	-1.336.326,00
23	Veränderung des Bestandes an Zahlungsmitteln	1.399.195,00	-274.072,00	-1.421.850,00	-1.742.304,00	-1.392.157,00	-1.719.623,00
24	Bestand an Zahlungsmitteln am Ende des Haushaltsjahres	4.863.133,42	3.219.985,00	1.798.135,00	55.831,00	-1.336.326,00	-3.055.949,00

Verbindlichkeiten aus Krediten, Liquiditätskrediten sowie gegenüber dem Sondervermögen Hessenkasse zu Beginn des Haushaltsjahres 2026

Verbindlichkeiten aus Krediten nach Abschluss des Vorjahres - Kernhaushalt -	17.669.907,00	€	Anzugeben ist der (ggf. voraussichtliche) Gesamtbetrag an Verbindlichkeiten
Verbindlichkeiten aus Liquiditätskrediten nach Abschluss des Vorjahres - Kernhaushalt -	0,00	€	Anzugeben ist der (ggf. voraussichtliche) Gesamtbetrag an Verbindlichkeiten
Verbindlichkeiten aus Krediten nach Abschluss des Vorjahres - Eigenbetriebe und Anstalten des öffentlichen Rechts nach HGO -	0,00	€	Anzugeben ist der (ggf. voraussichtliche) Gesamtbetrag an Verbindlichkeiten
Verbindlichkeiten aus Liquiditätskrediten nach Abschluss des Vorjahres - Eigenbetriebe und Anstalten des öffentlichen Rechts nach HGO -	0,00	€	Anzugeben ist der (ggf. voraussichtliche) Gesamtbetrag an Verbindlichkeiten
Gesamtbetrag aus Krediten und Liquiditätskrediten - Kernhaushalt und Eigenbetriebe und Anstalten des öffentlichen Rechts nach HGO	17.669.907,00		
Verbindlichkeiten gegenüber dem Sondervermögen Hessenkasse nach Abschluss des Vorjahres	0,00	€	Anzugeben ist der Gesamtbetrag der Verbindlichkeiten gegenüber dem Son
Gesamtbetrag aus Krediten, Liquiditätskrediten sowie Verbindlichkeiten gegenüber dem Sondervermögen Hessenkasse - Kernhaushalt und Eigenbetriebe und Anstalten des öffentlichen Rechts nach HGO	17.669.907,00	€	

im Haushaltsjahr 2026 veranschlagte Kreditaufnahmen

im Haushaltsjahr veranschlagte Kreditaufnahmen - Kernhaushalt -	4.648.683,00	€
im Haushaltsjahr veranschlagte Kreditaufnahmen - Eigenbetriebe und Anstalten des öffentlichen Rechts nach HGO -	0,00	€

im Haushaltsjahr 2026 veranschlagte Tilgungen für Kredite sowie Auszahlungen an das Sondervermögen Hessenkasse

Ordentliche Tilgung - Kernhaushalt	688.969,00	€	Die ordentliche Tilgung wird automatisch aus dem Blatt Finanzhaushalt - Pos
Ordentliche Tilgung - Eigenbetriebe und Anstalten des öffentlichen Rechts nach HGO -	0,00	€	
Außerordentliche Tilgung - Kernhaushalt -	0,00	€	
Außerordentliche Tilgung - Eigenbetriebe und Anstalten des öffentlichen Rechts nach HGO -	0,00	€	
Auszahlungen an das Sondervermögen Hessenkasse		€	Die Zahlungen an das Sondervermögen Hessenkasse werden automatisch e Pos. 16.3 - übernommen.

Verbindlichkeiten aus Krediten, Liquiditätskrediten sowie gegenüber dem Sondervermögen Hessenkasse am Ende des Haushaltsjahres 2026

Voraussichtlicher Stand der Kredite am Ende des Haushaltsjahres - Kernverwaltung -	21.629.621,00	€
Voraussichtlicher Stand der Kredite am Ende des Haushaltsjahres - Eigenbetriebe und Anstalten des öffentlichen Rechts nach HGO	0,00	€
Voraussichtlicher Stand der Kredite am Ende des Haushaltsjahres - Kernverwaltung und Eigenbetriebe und Anstalten des öffentlichen Rechts nach HGO -	21.629.621,00	€
Höchstbetrag der Liquiditätskredite Kernhaushalt laut Haushaltssatzung	2.000.000,00	€
Höchstbetrag der Liquiditätskredite der Eigenbetriebe und Anstalten des öffentlichen Rechts	0,00	€
Voraussichtlicher Stand der Liquiditätskredite zum Ende des Haushaltsjahres - Kernverwaltung -	0,00	€
Voraussichtlicher Stand der Liquiditätskredite zum Ende des Haushaltsjahres - Eigenbetriebe und Anstalten des öffentlichen Rechts nach HGO -	0,00	€
Voraussichtlicher Stand der Liquiditätskredite zum Ende des Haushaltsjahres - Kernverwaltung und Eigenbetriebe und Anstalten des öffentlichen Rechts nach HGO -	0,00	€
Voraussichtlicher Stand der Verbindlicheigten gegenüber dem Sondervermögen Hessenkasse zum Ende des Haushaltsjahres	0,00	
Voraussichtlicher Zahlungsmittelbestand am Ende des Haushaltsjahres 2026	1.798.135,00	€

Produktbereichsplan gemäß Muster 12 zu § 4 Abs. 2 GemHVO

PBNr.	Produktbereich/Produktgruppe	Haushaltsjahr							
		2026							
		Status:	Haushaltsplan						
		ordentliche Erträge				ordentliche Aufwendungen			
		absolut vor ILV	pro Einwohner	absolut nach ILV	pro Einwohner	absolut vor ILV	pro Einwohner	absolut nach ILV	pro Einwohner
1	Innere Verwaltung	289.805,00 €	40,77 €	289.805,00 €	40,77 €	3.986.828,00 €	560,81 €	3.986.828,00 €	560,81 €
2	Sicherheit und Ordnung	277.666,00 €	39,06 €	277.666,00 €	39,06 €	1.382.239,00 €	194,44 €	1.382.239,00 €	194,44 €
3	Schulträgeraufgaben	0,00 €	0,00 €	0,00 €	0,00 €	0,00 €	0,00 €	0,00 €	0,00 €
4	Kultur und Wissenschaft	0,00 €	0,00 €	0,00 €	0,00 €	428,00 €	0,06 €	428,00 €	0,06 €
5	Soziale Leistungen	0,00 €	0,00 €	0,00 €	0,00 €	10.381,00 €	1,46 €	10.381,00 €	1,46 €
6	Kinder-, Jugend- und Familienhilfe	1.817.353,00 €	255,64 €	1.817.353,00 €	255,64 €	6.254.080,00 €	879,74 €	6.254.080,00 €	879,74 €
7	Gesundheitsdienste	0,00 €	0,00 €	0,00 €	0,00 €	0,00 €	0,00 €	0,00 €	0,00 €
8	Sportförderung	93.456,00 €	13,15 €	93.456,00 €	13,15 €	442.096,00 €	62,19 €	442.096,00 €	62,19 €
9	Räumliche Planung und Entwicklung, Geoinformationen	0,00 €	0,00 €	0,00 €	0,00 €	1.500,00 €	0,21 €	1.500,00 €	0,21 €
10	Bauen und Wohnen	0,00 €	0,00 €	0,00 €	0,00 €	5.000,00 €	0,70 €	5.000,00 €	0,70 €
11	Ver- und Entsorgung	3.828.198,00 €	538,50 €	3.828.198,00 €	538,50 €	2.490.879,00 €	350,38 €	2.490.879,00 €	350,38 €
12	Verkehrsflächen und -anlagen, ÖPNV	185.076,00 €	26,03 €	185.076,00 €	26,03 €	624.460,00 €	87,84 €	624.460,00 €	87,84 €
13	Natur- und Landschaftspflege	282.879,00 €	39,79 €	282.879,00 €	39,79 €	321.595,00 €	45,24 €	321.595,00 €	45,24 €
14	Umweltschutz	34.330,00 €	4,83 €	34.330,00 €	4,83 €	116.800,00 €	16,43 €	116.800,00 €	16,43 €
15	Wirtschaft und Tourismus	29.652,00 €	4,17 €	29.652,00 €	4,17 €	327.605,00 €	46,08 €	327.605,00 €	46,08 €
16	Allgemeine Finanzwirtschaft	15.946.435,00 €	2.243,13 €	15.946.435,00 €	2.243,13 €	8.515.848,00 €	1.197,90 €	8.515.848,00 €	1.197,90 €
Gesamtsumme		22.784.850,00 €	3.205,07 €	22.784.850,00 €	3.205,07 €	24.479.739,00 €	3.443,49 €	24.479.739,00 €	3.443,49 €

Anmerkungen:
Bei den ordentlichen Erträgen und ordentlichen Aufwendungen sind die Finanzerträge bzw. Zinsen und anderen Finanzaufwendungen zu berücksichtigen.
Für die ordentlichen Erträge und ordentlichen Aufwendungen sind jeweils die absoluten Beträge vor internen Leistungsverrechnungen (Spalten "absolut vor ILV") und nach internen Leistungsverrechnungen (Spalten "absolut nach ILV") anzugeben.
Bei den Eingaben im Feld "Status" ist Folgendes zu beachten:
Wenn es sich um reine Planzahlen handelt, ist der Status auf Haushaltsansatz zu setzen.
Wenn Ist-Daten zum 31.12. des Haushaltsjahres vorliegen, ist der Status "Ist 31.12." zu wählen. Diese Auswahl ist auch dann vorzunehmen, wenn die Jahresabschlussbuchungen noch nicht vorliegen.
Der Status "vorläufiges Rechnungsergebnis" ist zu wählen, sobald für das Haushaltsjahr ein vorläufiges, d.h. verwaltungsseitiges Rechnungsergebnis vorliegt. Sobald ein geprüftes Rechnungsergebnis vorliegt, ist dieser Status zu wählen.

Produktbereichsplan gemäß Muster 12 zu § 4 Abs. 2 GemHVO

PBNr.	Produktbereich/Produktgruppe	Haushaltsvorjahr							
		2025							
		Status:	Haushaltsplan						
		ordentliche Erträge				ordentliche Aufwendungen			
		absolut vor ILV	pro Einwohner	absolut nach ILV	pro Einwohner	absolut vor ILV	pro Einwohner	absolut nach ILV	pro Einwohner
1	Innere Verwaltung	288.437,00 €	40,57 €	1.950.761,00 €	274,41 €	4.116.023,00 €	578,99 €	4.519.846,00 €	635,79 €
2	Sicherheit und Ordnung	254.112,00 €	35,75 €	254.112,00 €	35,75 €	1.174.602,00 €	165,23 €	1.220.972,00 €	171,75 €
3	Schulträgeraufgaben	0,00 €	0,00 €	0,00 €	0,00 €	0,00 €	0,00 €	0,00 €	0,00 €
4	Kultur und Wissenschaft	0,00 €	0,00 €	0,00 €	0,00 €	20.390,00 €	2,87 €	20.390,00 €	2,87 €
5	Soziale Leistungen	0,00 €	0,00 €	0,00 €	0,00 €	11.004,00 €	1,55 €	11.004,00 €	1,55 €
6	Kinder-, Jugend- und Familienhilfe	2.031.158,00 €	285,72 €	2.069.077,00 €	291,05 €	6.166.643,00 €	867,44 €	6.338.561,00 €	891,62 €
7	Gesundheitsdienste	0,00 €	0,00 €	0,00 €	0,00 €	0,00 €	0,00 €	0,00 €	0,00 €
8	Sportförderung	99.202,00 €	13,95 €	99.202,00 €	13,95 €	430.992,00 €	60,63 €	474.204,00 €	66,70 €
9	Räumliche Planung und Entwicklung, Geoinformationen	0,00 €	0,00 €	0,00 €	0,00 €	1.500,00 €	0,21 €	1.500,00 €	0,21 €
10	Bauen und Wohnen	0,00 €	0,00 €	0,00 €	0,00 €	5.000,00 €	0,70 €	5.000,00 €	0,70 €
11	Ver- und Entsorgung	3.347.907,00 €	470,94 €	3.347.907,00 €	470,94 €	2.635.558,00 €	370,74 €	3.132.967,00 €	440,70 €
12	Verkehrsflächen und -anlagen, ÖPNV	187.814,00 €	26,42 €	187.814,00 €	26,42 €	639.922,00 €	90,02 €	1.091.532,00 €	153,54 €
13	Natur- und Landschaftspflege	248.310,00 €	34,93 €	248.310,00 €	34,93 €	343.985,00 €	48,39 €	411.839,00 €	57,93 €
14	Umweltschutz	0,00 €	0,00 €	0,00 €	0,00 €	0,00 €	0,00 €	0,00 €	0,00 €
15	Wirtschaft und Tourismus	34.653,00 €	4,87 €	34.653,00 €	4,87 €	312.672,00 €	43,98 €	330.718,00 €	46,52 €
16	Allgemeine Finanzwirtschaft	15.912.429,00 €	2.238,35 €	15.912.429,00 €	2.238,35 €	7.465.583,00 €	1.050,16 €	7.465.582,00 €	1.050,16 €
Gesamtsumme		22.404.022,00 €	3.151,50 €	24.104.265,00 €	3.390,67 €	23.323.874,00 €	3.280,89 €	25.024.115,00 €	3.520,06 €

Anmerkungen:
Bei den ordentlichen Erträgen und ordentlichen Aufwendungen sind die Finanzerträge bzw. Zinsen und anderen Finanzaufwendungen zu berücksichtigen.
Für die ordentlichen Erträge und ordentlichen Aufwendungen sind jeweils die absoluten Beträge vor internen Leistungsverrechnungen (Spalten "absolut vor ILV") und nach internen Leistungsverrechnungen (Spalten "absolut nach ILV") anzugeben.
Bei den Eingaben im Feld "Status" ist Folgendes zu beachten:
Wenn es sich um reine Planzahlen handelt, ist der Status auf Haushaltsansatz zu setzen.
Wenn Ist-Daten zum 31.12. des Haushaltsjahres vorliegen, ist der Status "Ist 31.12." zu wählen. Diese Auswahl ist auch dann vorzunehmen, wenn die Jahresabschlussbuchungen noch nicht vorliegen.
Der Status "vorläufiges Rechnungsergebnis" ist zu wählen, sobald für das Haushaltsjahr ein vorläufiges, d.h. verwaltungsseitiges Rechnungsergebnis vorliegt. Sobald ein geprüftes Rechnungsergebnis vorliegt, ist dieser Status zu wählen.

Produktbereichsplan gemäß Muster 12 zu § 4 Abs. 2 GemHVO

PBNr.	Produktbereich/Produktgruppe	Haushaltsvorvorjahr							
		2024							
		Status:	Vorläufiges Rechnungsergebnis						
		ordentliche Erträge				ordentliche Aufwendungen			
		absolut vor ILV	pro Einwohner	absolut nach ILV	pro Einwohner	absolut vor ILV	pro Einwohner	absolut nach ILV	pro Einwohner
1	Innere Verwaltung	171.660,00 €	24,15 €	171.660,00 €	24,15 €	3.933.860,00 €	553,36 €	3.933.860,00 €	553,36 €
2	Sicherheit und Ordnung	244.349,00 €	34,37 €	244.349,00 €	34,37 €	994.765,00 €	139,93 €	994.765,00 €	139,93 €
3	Schulträgeraufgaben	0,00 €	0,00 €	0,00 €	0,00 €	0,00 €	0,00 €	0,00 €	0,00 €
4	Kultur und Wissenschaft	0,00 €	0,00 €	0,00 €	0,00 €	747,00 €	0,11 €	747,00 €	0,11 €
5	Soziale Leistungen	339,00 €	0,05 €	339,00 €	0,05 €	6.882,00 €	0,97 €	6.882,00 €	0,97 €
6	Kinder-, Jugend- und Familienhilfe	1.914.585,00 €	269,32 €	1.914.585,00 €	269,32 €	5.658.342,00 €	795,94 €	5.658.342,00 €	795,94 €
7	Gesundheitsdienste	0,00 €	0,00 €	0,00 €	0,00 €	0,00 €	0,00 €	0,00 €	0,00 €
8	Sportförderung	103.485,00 €	14,56 €	103.485,00 €	14,56 €	355.066,00 €	49,95 €	355.066,00 €	49,95 €
9	Räumliche Planung und Entwicklung, Geoinformationen	0,00 €	0,00 €	0,00 €	0,00 €	6.656,00 €	0,94 €	6.656,00 €	0,94 €
10	Bauen und Wohnen	0,00 €	0,00 €	0,00 €	0,00 €	5.000,00 €	0,70 €	5.000,00 €	0,70 €
11	Ver- und Entsorgung	4.007.685,00 €	563,75 €	4.007.685,00 €	563,75 €	2.584.924,00 €	363,61 €	2.584.924,00 €	363,61 €
12	Verkehrsflächen und -anlagen, ÖPNV	199.061,00 €	28,00 €	199.061,00 €	28,00 €	657.346,00 €	92,47 €	657.346,00 €	92,47 €
13	Natur- und Landschaftspflege	192.135,00 €	27,03 €	192.135,00 €	27,03 €	226.245,00 €	31,83 €	226.245,00 €	31,83 €
14	Umweltschutz	0,00 €	0,00 €	0,00 €	0,00 €	2.946,00 €	0,41 €	2.946,00 €	0,41 €
15	Wirtschaft und Tourismus	77.998,00 €	10,97 €	77.998,00 €	10,97 €	284.941,00 €	40,08 €	284.941,00 €	40,08 €
16	Allgemeine Finanzwirtschaft	15.894.378,00 €	2.235,81 €	15.894.378,00 €	2.235,81 €	8.033.807,00 €	1.130,09 €	8.033.807,00 €	1.130,09 €
Gesamtsumme		22.805.675,00 €	3.208,00 €	22.805.675,00 €	3.208,00 €	22.751.527,00 €	3.200,38 €	22.751.527,00 €	3.200,38 €

Anmerkungen:
Bei den ordentlichen Erträgen und ordentlichen Aufwendungen sind die Finanzerträge bzw. Zinsen und anderen Finanzaufwendungen zu berücksichtigen.
Für die ordentlichen Erträge und ordentlichen Aufwendungen sind jeweils die absoluten Beträge vor internen Leistungsverrechnungen (Spalten "absolut vor ILV") und nach internen Leistungsverrechnungen (Spalten "absolut nach ILV") anzugeben.
Bei den Eingaben im Feld "Status" ist Folgendes zu beachten:
Wenn es sich um reine Planzahlen handelt, ist der Status auf Haushaltsansatz zu setzen.
Wenn Ist-Daten zum 31.12. des Haushaltsjahres vorliegen, ist der Status "Ist 31.12." zu wählen. Diese Auswahl ist auch dann vorzunehmen, wenn die Jahresabschlussbuchungen noch nicht vorliegen.
Der Status "vorläufiges Rechnungsergebnis" ist zu wählen, sobald für das Haushaltsjahr ein vorläufiges, d.h. verwaltungsseitiges Rechnungsergebnis vorliegt. Sobald ein geprüftes Rechnungsergebnis vorliegt, ist dieser Status zu wählen.

Liquiditätsplanung gemäß Hinweis Nr. 7 zu § 105 HGO zur Ermittlung des genehmigungsfähigen Höchstbetrages der Liquiditätskredite

Eintragungen bitte nur in den blau hinterlegten Feldern und in Euro vornehmen

Zahlungsmittelbestand, Liquiditätskreditbestand, Einzahlungen und Auszahlungen bitte als positiven Wert eintragen

1.) Betrachtung laufende Verwaltungstätigkeit des Haushaltsjahres

Einzahlungen und Auszahlungen beziehen sich nur auf die laufende Verwaltungstätigkeit

Liquiditätsplanung für das Haushaltsjahr (wird automatisch übernommen aus "Deckblatt")

Gemäß Haushaltssatzung vorgesehener Höchstbetrag Liquiditätskredite

Monate	Zusätzliche Parameter	Einzahlungen	Auszahlungen	Saldo/Monat	Liquiditätsbedarf zum Monatsende unter Berücksichtigung vorhandener Liquidität und Liquiditätskrediten
Zahlungsmittelbestand zum 31.12. des Vorjahres	3.219.985 €				
Bestand an Liquiditätskrediten zum 31.12. des Vorjahres	- €				
Differenz	3.219.985 €				
Januar		456.883 €	1.497.059 €	- 1.040.176 €	2.179.809 €
Februar		2.650.208 €	1.703.620 €	- 946.588 €	3.126.397 €
März		997.290 €	1.658.649 €	- 661.359 €	2.465.038 €
April		2.276.925 €	1.802.777 €	- 474.148 €	2.939.186 €
Mai		2.718.400 €	1.79.513 €	- 2.538.887 €	5.478.073 €
Juni		660.043 €	1.824.182 €	- 1.164.139 €	4.313.934 €
Juli		1.832.269 €	1.924.261 €	- 91.992 €	4.221.942 €
August		2.559.820 €	1.444.401 €	- 1.115.419 €	5.337.361 €
September		450.999 €	1.731.978 €	- 1.280.979 €	4.056.382 €
Oktober		2.013.296 €	1.956.860 €	- 56.436 €	4.112.818 €
November		3.033.936 €	2.083.064 €	- 950.873 €	5.063.691 €
Dezember		2.286.608 €	2.093.830 €	- 192.778 €	5.256.469 €
Summe		21.936.677 €	19.900.193 €	2.036.484 €	
Werte gemäß Haushaltsplan		22.340.409 €	22.652.540 €		
Differenz		- 403.732 €	- 2.752.347 €		
höchster monatsbezogener Zahlungsmittelbedarf				1.280.979 €	
höchster monatsbezogener Liquiditätskreditbedarf					- 2.179.809 €

2. nachrichtliche Betrachtung Liquiditätskreditstand aus Vorjahren - Zwischenfinanzierungen

Liquiditätskreditbestand zum 31.12. <input type="text" value="2025"/>	- €	wird von oben stehender Berechnung übernommen
davon für		
Zwischenfinanzierung Investitionen	Kreditermächtigung wird voraussichtlich in Anspruch genommen am: <input type="text" value="2025"/>	- €
Zwischenfinanzierung Investitionen	Kreditermächtigung wird in Anspruch genommen am: <input type="text" value="2024"/>	- €
Zwischenfinanzierung Investitionen	vor <input type="text" value="2024"/>	- €
Zwischenfinanzierung von öffentlich-rechtlichen Forderungen (nachrichtliche Angabe, da die Auszahlungen oben bei der laufenden Verwaltungstätigkeit berücksichtigt sind)		- €
Verbleibender Liquiditätskreditbestand aus Vorjahren		- €
		("echte" Liquiditätskredite aus Vorjahren)

3. Betrachtung der Kredittilgungen und Zwischenfinanzierung von Investitionen des Haushaltsjahres

Saldo lfd. VwT gem Haushaltssatzung <input type="text" value="2026"/>	312.131,00 €	Betrag wird automatisch übernommen aus Blatt "Finanzhaushalt"
vorgesehene belastende Tilgung (Tilgungszuschüsse im Rahmen von Sonderprogrammen sind zu berücksichtigen)	675.097,00 €	Tilgung bitte als positiven Betrag eintragen
verbleibender Saldo	- 987.228,00 €	
Beitrag zur Hessenkasse		Betrag wird automatisch übernommen aus Blatt "Finanzhaushalt"
Differenz	- 987.228,00 €	
vorgesehene Auszahlungen für Investitionen	5.582.520,00 €	

4. Betrachtung der Liquiditätsreserve

Berechnung Liquiditätsreserve gem. § 106 Abs. 1 HGO

Auszahlungen laufende Verwaltungstätigkeit				
Vorjahr	Planzahl	2025	21.511.193,00 €	bitte als positiven Betrag eintragen
Vorvorjahr	Ist	2024	20.234.039,62 €	bitte als positiven Betrag eintragen
3. Vorjahr	Ist	2023	18.088.870,30 €	bitte als positiven Betrag eintragen
Summe			59.834.102,92 €	
Durchschnitt			19.944.700,97 €	
devon 2 v. H. als Liquiditätsreserve			398.894,02 €	
voraussichtlicher Zahlungsmittelbestand zum 1.1. des Haushaltsjahres			3.219.985,00 €	wird von oben übernommen
Vorgeben des § 106 Abs. 1 HGO erfüllt			ja	

nachrichtlich:	Haushaltsjahr	
Höchstbetrag Liquiditätskredite	2025	- €
höchste Inanspruchnahme	2025	- €