

**Gemeinde**

**- FERNWALD**

**Haushalt 2019**

## INHALTSVERZEICHNIS

- I. Haushaltssatzung ...
- II. Vorbericht
- III. Deckungsfähigkeit § 20 GemHVO
- IV. Übertragbarkeit § 21 GemHVO
- V. Ergebnishaushalt
- VI. Finanzhaushalt
- VII. Investitionsprogramm (§ 9 GemHVO)
- VIII. Teilergebnishaushalt- und Teilfinanzhaushalt mit Investitionsmaßnahmen auf Kostenstellenebene
- IX. Mittelfristige Ergebnis- und Finanzplanung  
-Betrag in 1.000 €-
- X. Stellenplan
- XI. Übersicht über die aus Verpflichtungsermächtigungen fällig werdenden Auszahlungen
- XII. Übersicht über den voraussichtlichen Stand der Verbindlichkeiten
- XIII. Übersicht über den voraussichtlichen Stand der Rücklagen und Rückstellungen
- XIV. Übersicht über den Fraktionen zur Verfügung gestellte Mittel
- XV. Bilanz sowie die Gewinn- und Verlustrechnung der EBF zum 31.12.2017

**- FERNWALD**

**Haushaltssatzung**

**der**

**Gemeinde Fernwald**

**für das**

**Haushaltsjahr 2019**

## Haushaltssatzung der Gemeinde Fernwald für das Haushaltsjahr 2019

Aufgrund der §§ 94 ff. der Hessischen Gemeindeordnung (HGO) in der jeweils gültigen Fassung, hat die Gemeindevertretung am 25.06.2019 folgende Haushaltssatzung beschlossen:

### § 1

Der Haushaltsplan für das Haushaltsjahr 2019 wird

im Ergebnishaushalt

<u>im ordentlichen Ergebnis</u>	
mit dem Gesamtbetrag der Erträge auf	15.268.709 EUR
mit dem Gesamtbetrag der Aufwendungen auf	15.822.369 EUR
mit einem Saldo von	-553.660 EUR
<u>im außerordentlichen Ergebnis</u>	
mit dem Gesamtbetrag der Erträge auf	567.861 EUR
mit dem Gesamtbetrag der Aufwendungen auf	0 EUR
mit einem Saldo von	0 EUR
mit einem <b>Überschuss</b> / Fehlbedarf von	14.201 EUR

im Finanzhaushalt

mit dem Saldo aus den Einzahlungen und Auszahlungen aus laufender Verwaltungstätigkeit auf	300.941 EUR
und dem Gesamtbetrag der	
Einzahlungen aus Investitionstätigkeit auf	1.572.696 EUR
Auszahlungen aus Investitionstätigkeit auf	4.689.979 EUR
mit einem Saldo von	-3.117.283 EUR
Einzahlungen aus Finanzierungstätigkeit auf	3.117.283 EUR
Auszahlungen aus Finanzierungstätigkeit auf	315.870 EUR
mit einem Saldo von	1.627.963 EUR
mit einem Zahlungsmittelüberschuss / <b>Zahlungsmittelfehlbedarf</b> des Haushaltsjahres von	-14.929 EUR

festgesetzt.



## § 2

Der Gesamtbetrag der Kredite, deren Aufnahme im Haushaltsjahr 2019 zur Finanzierung von Investitionen und Investitionsförderungsmaßnahmen erforderlich ist, wird auf 3.117.283 EUR (davon 70.090 EUR im Rahmen des KIP) festgesetzt.

## § 3

Verpflichtungsermächtigungen werden nicht veranschlagt.

## § 4

Der Höchstbetrag der Liquiditätskredite, die im Haushaltsjahr 2019 zur rechtzeitigen Leistung von Auszahlungen in Anspruch genommen werden dürfen, wird auf 1.943.833 EUR festgesetzt.

## § 5

Die Festlegung der Hebesätze der Grundsteuer A und B sowie der Gewerbesteuer erfolgt durch Satzung vom 25. Juni 2019 (Hebesatzsatzung). Die Wiedergabe der dort festgelegten Hebesätze in dieser Haushaltssatzung hat daher nur nachrichtlichen Charakter.

1. Grundsteuer
  - a) für land- und forstwirtschaftliche Betriebe (Grundsteuer A) auf 410 v.H.
  - b) für Grundstücke (Grundsteuer B) auf 470 v.H.
2. Gewerbesteuer auf 430 v.H.

## § 6

Es gilt das von der Gemeindevertretung beschlossene Haushaltssicherungskonzept.

## § 7

Es gilt der von der Gemeindevertretung als Teil des Haushaltsplans beschlossene Stellenplan.

35463 Fernwald, den 26. Juni 2019

Der Gemeindevorstand  
der Gemeinde Fernwald



Bechthold  
Bürgermeister

# Haushaltsvorbericht

· **FERNWALD**

**2019**

# Inhaltsverzeichnis

---

1 Allgemeines .....	
1.1 Gesetzliche Grundlagen.....	
1.2 Rahmenbedingungen zur Haushaltsplanaufstellung.....	
1.3 Auswirkung der Salden im Ergebnis- und Finanzplan auf die Bilanz .....	
2 Übersicht über die Haushaltslage.....	
3 Erträge.....	
3.1 Steuern .....	
3.2 Erträge aus Zuwendungen und allgemeinen Umlagen .....	
3.3 Sonstige Ertragsarten .....	
4 Aufwendungen.....	
4.1 Personalaufwand .....	
4.2 Sach- und Dienstleistungsaufwand .....	
4.3 Gesetzliche Umlageverpflichtungen, Zuweisungen und Transferleistungen .....	
4.4 Abschreibungen .....	
4.5 Zinsen und sonstige Finanzaufwendungen .....	
5 Ergebnis.....	
6 Finanzplan .....	
6.1 Investitionstätigkeit.....	
6.2 Finanzierungstätigkeit .....	
7 Bilanz - Entwicklung von Vermögen und Schulden .....	
8 Sonstige allgemeine Entwicklungen .....	
8.1 Bevölkerung .....	
8.2 Wirtschaft und Arbeitsmarkt .....	

## 1 Allgemeines

### 1.1 Gesetzliche Grundlagen

Der Haushaltsplan ist das zentrale Planungsinstrument der wirtschaftlichen Aktivitäten einer Kommune für das Haushaltsjahr. Er ist ein für jedes Haushaltsjahr aufzustellendes, systematisch gegliedertes Planwerk. Er beinhaltet die dem Haushaltsjahr wirtschaftlich zuzuordnenden Erträge und Aufwendungen, im Haushaltsjahr voraussichtlich zu leistenden Ein- und Auszahlungen sowie die im Haushaltsjahr vorgesehenen Verpflichtungsermächtigungen für Investitionen und Investitionsförderungsmaßnahmen in künftigen Jahren. Der Haushaltsplan wird durch die Haushaltssatzung festgestellt und ist gleichzeitig wichtigster Bestandteil der Haushaltssatzung. Mit der Feststellung der Haushaltssatzung erlangt der Haushaltsplan Bindungswirkung für die Haushaltswirtschaft der Kommune.

Die Bedeutung des Haushaltsplanes betont der Landesgesetzgeber in § 95 HGO. Danach ist der Haushaltsplan die Grundlage für die kommunale Haushaltswirtschaft und für die Haushaltsführung verbindlich. Der Haushaltsplan besteht gemäß § 1 GemHVO aus dem Gesamthaushalt, den Teilhaushalten und dem Stellenplan.

Der Gesamthaushalt besteht aus dem Gesamtergebnishaushalt und dem Gesamtfinanzhaushalt, die wiederum in Teilhaushalte zu gliedern sind. Der Gesamtergebnishaushalt bildet das zentrale Element des doppischen Haushaltes. Er enthält "flächendeckend" alle veranschlagten Erträge (Ressourcenzuwachs) und Aufwendungen (Ressourcenverbrauch) der Kommune im jeweiligen Haushaltsjahr. Im Gesamtfinanzhaushalt werden alle voraussichtlich eingehenden Einzahlungen und zu leistenden Auszahlungen aus Investitionstätigkeit der Teilhaushalte dargestellt. Er weist außerdem den Finanzmittelfluss aus laufender Verwaltungstätigkeit sowie die Finanzierungstätigkeit für das zu planende Haushaltsjahr aus.

Gemäß § 6 GemHVO soll der Vorbericht einen Überblick über den Stand und die Entwicklung der Haushaltswirtschaft im Haushaltsjahr unter Einbeziehung der beiden Vorjahre geben. Er soll insbesondere einen Ausblick auf wesentliche Veränderungen der Rahmenbedingungen der Planung und die Entwicklung wichtiger Planungskomponenten innerhalb des Zeitraums der mittelfristigen Ergebnis- und Finanzplanung enthalten. Im Vorbericht soll außerdem erläutert werden, welche Auswirkungen sich durch die erwartete Bevölkerungsentwicklung auf die Kommune und ihre Einrichtungen voraussichtlich ergeben werden (Demografischer Wandel).

Haushaltsvorbericht  
Fernwald 2019

---

## 1.2 Rahmenbedingungen zur Haushaltsplanaufstellung

Das Jahresergebnis teilt sich nach Produktbereichen folgendermaßen auf:

01	Innere Verwaltung	- 2.067.054 €
02	Sicherheit und Ordnung	- 504.761 €
03	Schulträgeraufgaben	0 €
04	Kultur und Wissenschaft	- 782 €
05	Soziale Leistungen	- 8.628 €
06	Kinder-/Jugend- und Familienhilfe	- 2.256.156 €
07	Gesundheitsdienste	0 €
08	Sportförderung	- 316.247 €
09	Räumliche Planung und Entwicklung, Geoinformation	15.800 €
10	Bauen und Wohnen	- 1.000 €
11	Ver- und Entsorgung	419.541 €
12	Verkehrsflächen und -anlagen/ÖPNV	- 421.564 €
13	Natur- und Landschaftspflege	- 50.371 €
14	Umweltschutz	0 €
15	Wirtschaft und Tourismus	- 253.369 €
16	Allgemeine Finanzwirtschaft	5.458.792 €

## 1.3 Auswirkung der Salden im Ergebnis- und Finanzplan auf die Bilanz

In der Haushaltsplanung stehen der Ergebnisplan und der Finanzplan im Vordergrund. Eine Plan-Bilanz ist nicht vorgesehen. Dennoch haben die Salden der Ergebnis- und Finanzrechnung Auswirkungen auf die Bilanz.

Das Jahresergebnis wirkt sich auf die Passivseite der Bilanz aus. Hier verändert sich das Eigenkapital um 14.201 Euro.

Die im Finanzplan ausgewiesene Änderung des Finanzmittelbestandes verändert die liquiden Mittel auf der Aktivseite der Bilanz in Höhe von -14.929 Euro.

Haushaltsvorbericht  
Fernwald 2019

---

## 2 Übersicht über die Haushaltslage

Die folgende Tabelle zeigt die Entwicklung des Ergebnisplanes im Vergleich zum Plan des Vorjahres und zum Ergebnis des Vorjahres:

### Ergebnisübersicht

	Ergebnis 2017	Plan 2018	Plan 2019
Ordentliche Erträge	15.883.058,99	16.275.490	15.229.609
Ordentliche Aufwendungen	15.400.147,92	16.157.352	15.682.585
<b>Verwaltungsergebnis</b>	<b>482.911,07</b>	<b>118.138</b>	<b>-452.976</b>
Finanzerträge	24.687,48	41.125	39.100
Zinsen und sonstige Aufwendungen	139.208,11	131.567	139.784
<b>Finanzergebnis</b>	<b>-114.520,63</b>	<b>-90.442</b>	<b>-100.684</b>
<b>Ordentliches Ergebnis</b>	<b>368.390,44</b>	<b>27.696</b>	<b>-553.660</b>
Außerordentliche Erträge	843.438,01	23.083	567.861
Außerordentliche Aufwendungen	107,16	--	--
<b>Außerordentliches Ergebnis</b>	<b>843.330,85</b>	<b>23.083</b>	<b>567.861</b>
<b>Jahresergebnis</b>	<b>1.211.721,29</b>	<b>50.779</b>	<b>14.201</b>

Die Hebesätze nahmen dabei folgenden Verlauf (Wertangabe in %):

### Hebesatztable

	2017	2018	2019
Hebesatz Grundsteuer A	320	410	410
Hebesatz Grundsteuer B	390	410	470
Hebesatz Gewerbesteuer	390	410	430

Haushaltsvorbericht  
Fernwald 2019

### 3 Erträge

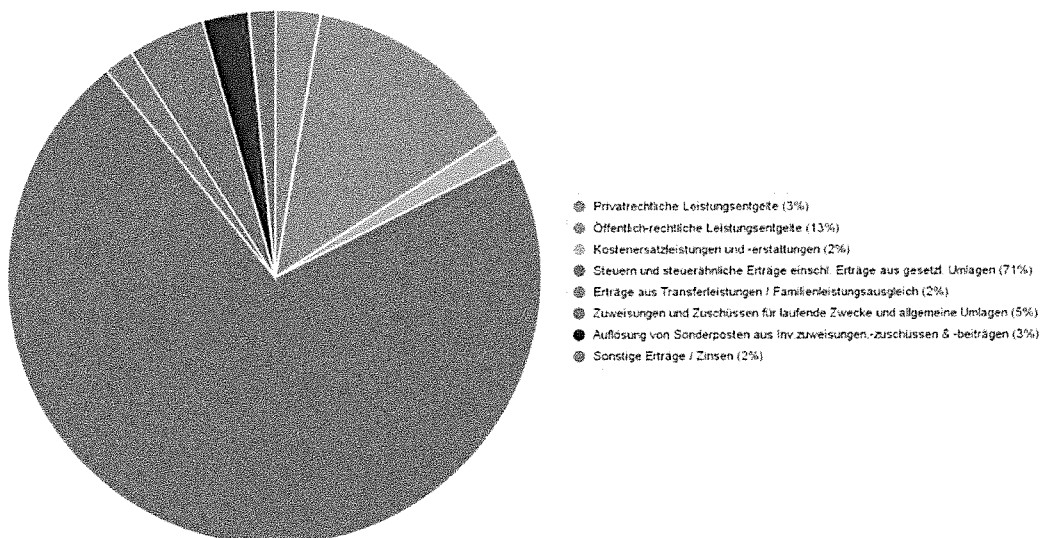
Die Gesamtsumme aller Erträge im Haushaltsjahr 2019 in Höhe von 15.836.570 Euro teilt sich auf die einzelnen Ertragsarten wie folgt auf:

#### Ertragsübersicht

	Plan 2019	in %
Privatrechtliche Leistungsentgelte	418.222	2,64
Öffentlich-rechtliche Leistungsentgelte	2.023.198	12,78
Kostensatzleistungen und -erstattungen	253.390	1,60
Steuern und steuerähnliche Erträge einschl. Erträge aus gesetzl. Umlagen	10.908.066	68,88
Erträge aus Transferleistungen / Familienleistungsausgleich	280.809	1,77
Zuweisungen und Zuschüsse für laufende Zwecke und allgemeine Umlagen	707.733	4,47
Auflösung von Sonderposten aus Inv.zuweisungen,-zuschüssen & -beiträgen	428.236	2,70
Sonstige ordentliche Erträge	209.955	1,33
<b>Ordentliche Erträge</b>	<b>15.229.609</b>	<b>96,17</b>
Finanzerträge	39.100	0,25
Außerordentliche Erträge	567.861	3,59
<b>Summe</b>	<b>15.836.570</b>	<b>100,00</b>

Die Zusammensetzung nach den einzelnen Ertragsarten ergibt folgendes Bild:

Zusammensetzung nach Ertragsarten



Haushaltsvorbericht  
Fernwald 2019

---

### Die Ertragsentwicklung im Vergleich zum Ansatz des Vorjahres:

Im Vorjahr belief sich der Gesamtbetrag der geplanten Erträge auf 16.339.698 Euro. Im aktuellen Planjahr 2019 verändern sich die Gesamterträge um -503.128 Euro auf 15.836.570 Euro.

Die Veränderungen bei den einzelnen Ertragsarten stellen sich im Detail wie folgt dar:

### Vorjahresvergleich Ertragsarten

	Plan 2018	Plan 2019	Abw. abs.
Privatrechtliche Leistungsentgelte	401.360	418.222	16.862 ↗
Öffentlich-rechtliche Leistungsentgelte	2.047.311	2.023.198	-24.113 ↘
Kostenersatzleistungen und -erstattungen	198.410	253.390	54.980 ↗
Steuern und steuerähnliche Erträge einschl. Erträge aus gesetzl. Umlagen	12.273.725	10.908.066	-1.365.659 ↘
Erträge aus Transferleistungen / Familienleistungsausgleich	273.732	280.809	7.077 ↗
Zuweisungen und Zuschüsse für laufende Zwecke und allgemeine Umlagen	500.130	707.733	207.603 ↗
Auflösung von Sonderposten aus Inv.zuweisungen,-zuschüssen & -beiträgen	368.357	428.236	59.879 ↗
Sonstige ordentliche Erträge	212.465	209.955	-2.510 ↘
<b>Ordentliche Erträge</b>	<b>16.275.490</b>	<b>15.229.609</b>	<b>-1.045.881 ↘</b>
Finanzerträge	41.125	39.100	-2.025 ↘
Außerordentliche Erträge	23.083	567.861	544.778 ↗
<b>Summe</b>	<b>16.339.698</b>	<b>15.836.570</b>	<b>-503.128 ↘</b>



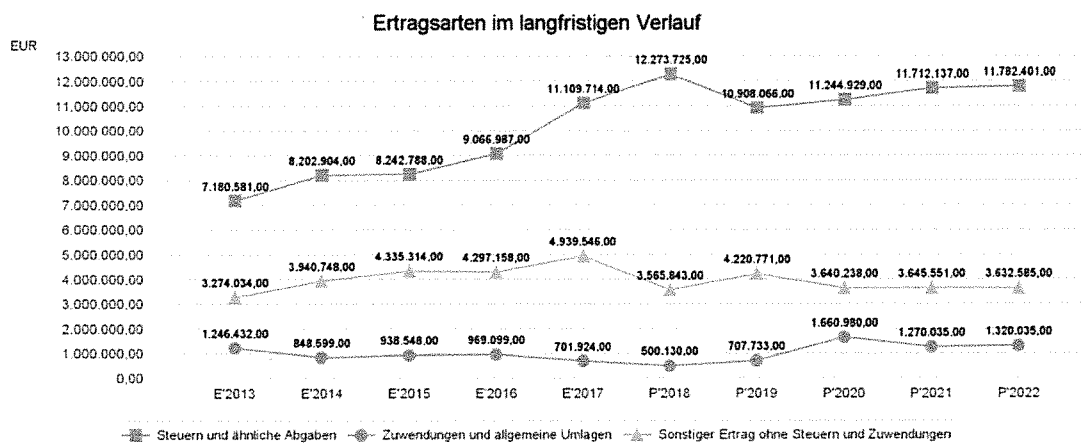
## Haushaltsvorbericht Fernwald 2019

Die Entwicklung der einzelnen Ertragsarten in der mittelfristigen Finanzplanung wird nach aktueller Planung wie folgt eingeschätzt:

### Ertragsarten mittelfristige Planung

	Erg. 2017	Plan 2018	Plan 2019	Plan 2020	Plan 2021	Plan 2022
Privatrechtliche Leistungsentgelte	407.375	401.360	418.222	418.222	418.222	415.782
Öffentlich-rechtliche Leistungsentgelte	2.212.713	2.047.311	2.023.198	2.023.198	2.023.198	2.023.098
Kostenersatzleistungen und -erstattungen	370.550	198.410	253.390	230.890	230.390	230.340
Steuern und steuerähnliche Erträge einschl. Erträge aus gesetzl. Umlagen	11.109.714	12.273.725	10.908.066	11.244.929	11.712.137	11.782.401
Erträge aus Transferleistungen / Familienleistungsausgleich	266.370	273.732	280.809	290.637	296.450	302.379
Zuweisungen und Zuschüsse für laufende Zwecke und allgemeine Umlagen	701.924	500.130	707.733	1.660.980	1.270.035	1.320.035
Auflösung von Sonderposten aus Inv.zuweisungen, -zuschüssen & -beiträgen	412.530	368.357	428.236	428.236	428.236	412.531
Sonstige ordentliche Erträge	401.882	212.465	209.955	209.955	209.955	209.355
<b>Ordentliche Erträge</b>	<b>15.883.059</b>	<b>16.275.490</b>	<b>15.229.609</b>	<b>16.507.047</b>	<b>16.588.623</b>	<b>16.695.921</b>
Finanzerträge	24.687	41.125	39.100	39.100	39.100	39.100
Außerordentliche Erträge	843.438	23.083	567.861	--	--	--
<b>Summe</b>	<b>16.751.184</b>	<b>16.339.698</b>	<b>15.836.570</b>	<b>16.546.147</b>	<b>16.627.723</b>	<b>16.735.021</b>

In der langfristigen Entwicklung stellen sich die wichtigsten Ertragsarten wie folgt dar:



### 3.1 Steuern

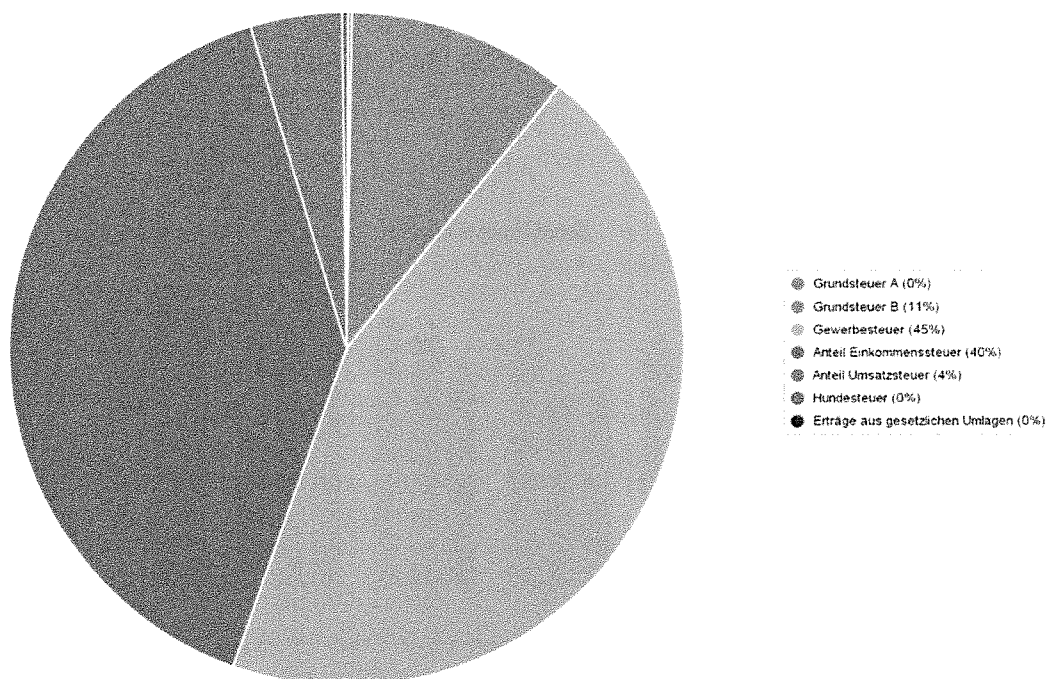
#### 3.1.1 Zusammensetzung und Entwicklung der Steuerarten, Hebesätze

##### Steuerarten

	Erg. 2017	Plan 2018	Plan 2019	Plan 2020	Plan 2021	Plan 2022
Grundsteuer A	16.490	21.132	20.908	20.908	20.908	20.908
Grundsteuer B	942.764	1.037.423	1.155.523	1.170.651	1.186.005	1.054.590
Gewerbsteuer	5.820.872	6.612.000	4.871.586	4.879.883	5.066.038	4.985.239
Anteil Einkommenssteuer	3.936.046	4.060.270	4.350.366	4.651.792	4.907.641	5.177.561
Anteil Umsatzsteuer	365.107	513.909	480.483	492.495	502.345	514.903
Hundesteuer	28.435	28.991	29.200	29.200	29.200	29.200
Erträge aus gesetzlichen Umlagen	0	0	0	--	--	--
<b>Summe</b>	<b>11.109.714</b>	<b>12.273.725</b>	<b>10.908.066</b>	<b>11.244.929</b>	<b>11.712.137</b>	<b>11.782.401</b>

##### Zusammensetzung des Steueraufkommens

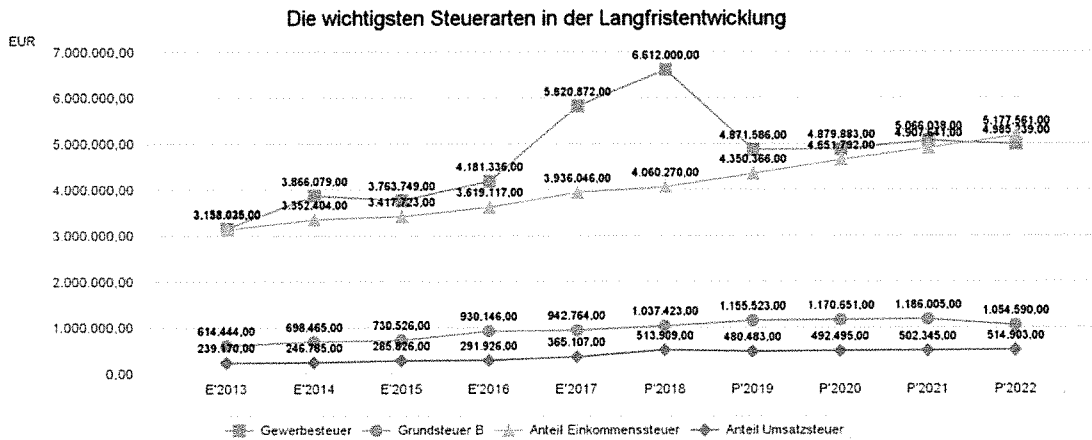
Zusammensetzung nach Steuerarten



# Haushaltsvorbericht Fernwald 2019

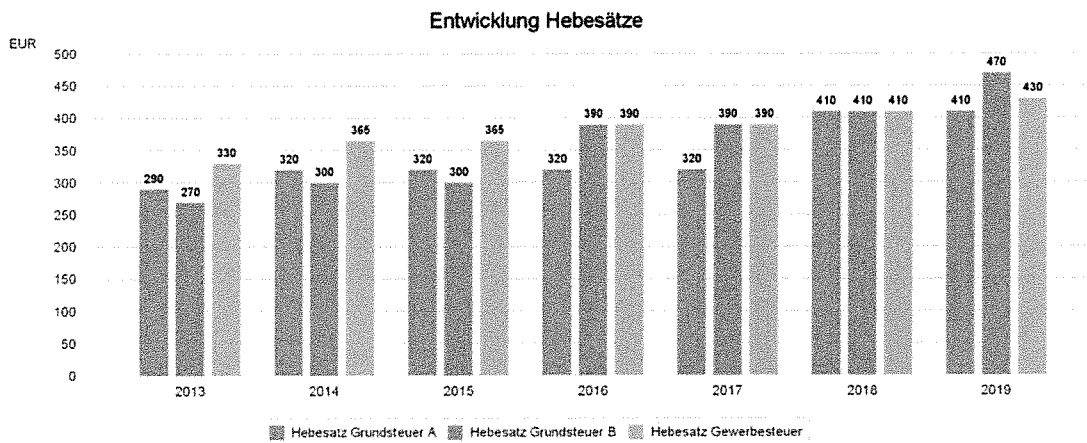
## Die wichtigsten Steuerarten im langfristigen Verlauf

Die nachfolgende Grafik zeigt die ertragsstärksten Steuerarten in der langfristigen Entwicklung:



## Entwicklung der Hebesätze

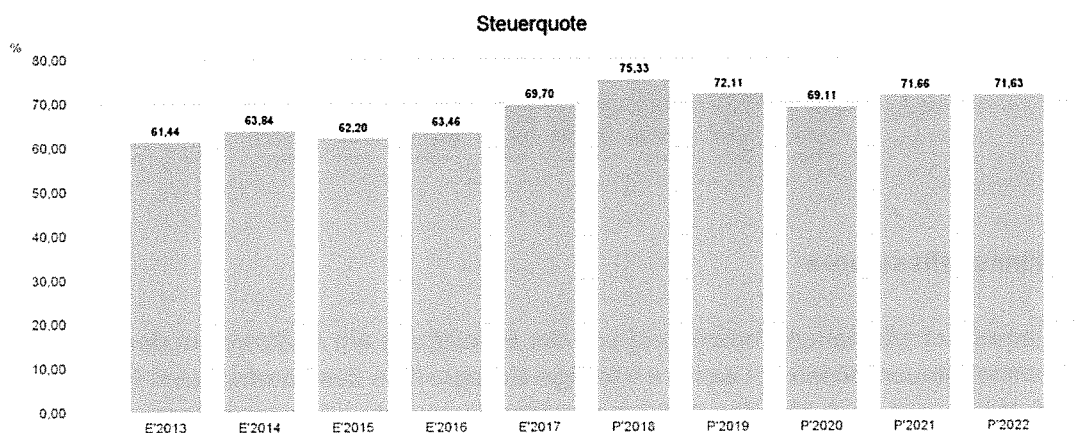
Die Entwicklung der Hebesätze nahm folgenden Verlauf:



### 3.1.2 Kennzahlen zum kommunalen Steueraufkommen

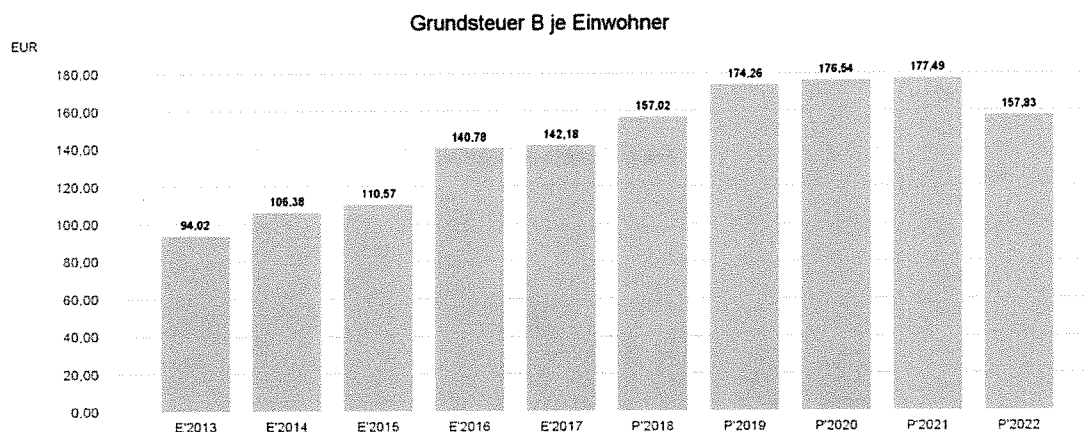
#### Steuerquote

Um die örtliche Steuerertragskraft einordnen zu können, bietet sich die Betrachtung der Steuerquote an, die den prozentualen Anteil der Steuererträge an den ordentlichen Erträgen insgesamt abbildet, wobei die Gewerbesteuerumlage abgezogen wird. Eine hohe Steuerquote spricht für eine größere Unabhängigkeit von staatlichen Transferleistungen im Wege des Finanzausgleichs und ist insofern positiv zu werten.



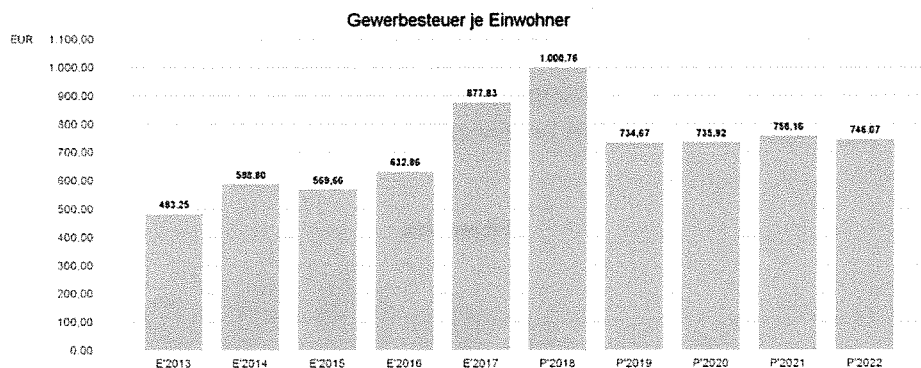
#### Grundsteuer B je Einwohner

Die Grundsteuer B ist eine konstante Steuerart. Nachfolgend wird das Steueraufkommen in Relation zur Einwohnerzahl abgebildet:



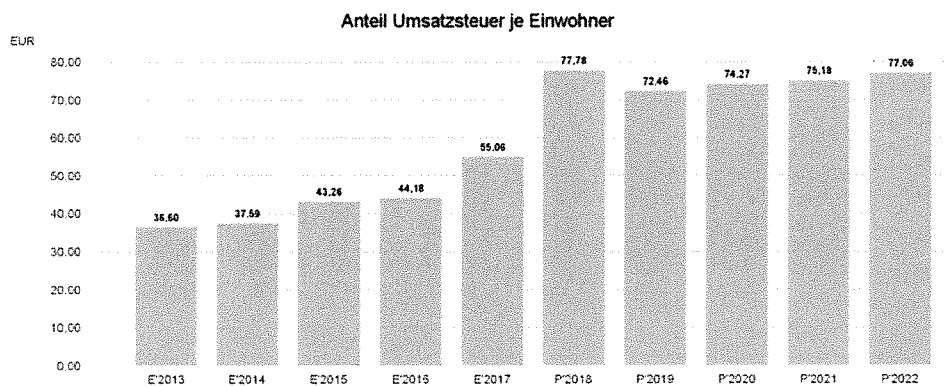
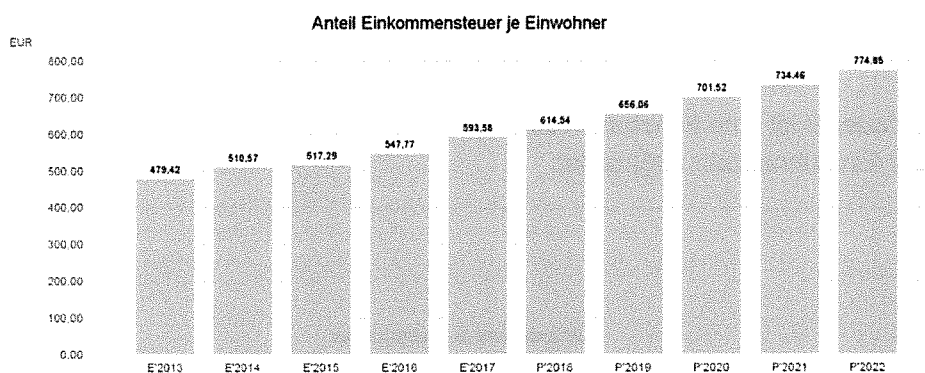
## Gewerbsteuer je Einwohner

Die Gewerbsteuer wird nachfolgend ebenfalls in Relation zur Einwohnerzahl abgebildet. Im Vergleich zur Grundsteuer B ist die Gewerbsteuer stärkeren Schwankungen aufgrund der konjunkturellen Einflüsse ausgesetzt:



## Gemeinschaftssteuern

Die Gemeinschaftssteuern, bestehend aus der Beteiligung am Aufkommen der Umsatz- und Einkommensteuer, bilden eine weitere wichtige Ertragssäule des kommunalen Haushaltes. Nachfolgend wird auch hier das Aufkommen jeweils einwohnerbezogen dargestellt:



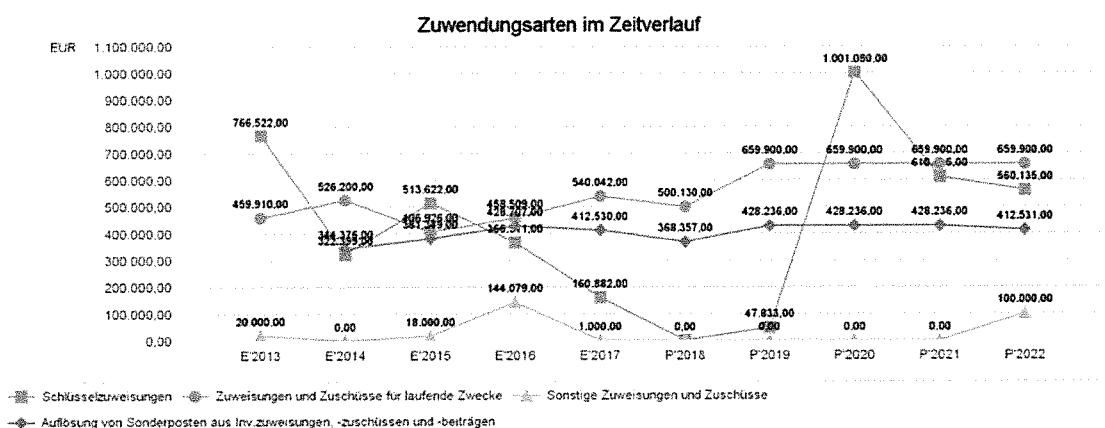
### 3.2 Erträge aus Zuwendungen und allgemeinen Umlagen

#### Entwicklung der Zuwendungen im Zeitverlauf

Nachfolgend wird die Entwicklung der Zuwendungen und allgemeinen Umlagen nach den einzelnen Zuwendungsarten abgebildet.

#### Zuwendungsarten

	Erg. 2017	Plan 2018	Plan 2019	Plan 2020	Plan 2021	Plan 2022
<b>Zuweisungen, Zuschüsse und allg. Umlagen</b>	<b>1.114.455</b>	<b>868.487</b>	<b>1.135.969</b>	<b>2.089.216</b>	<b>1.698.271</b>	<b>1.732.566</b>
davon Schlüsselzuweisungen	160.882	0	47.833	1.001.080	610.135	560.135
davon Zuweisungen und Zuschüsse für laufende Zwecke	540.042	500.130	659.900	659.900	659.900	659.900
davon Auflösung SoPo für Zuwendungen	412.530	368.357	428.236	428.236	428.236	412.531
davon sonstige Zuweisungen und Zuschüsse	1.000	0	0	0	0	100.000

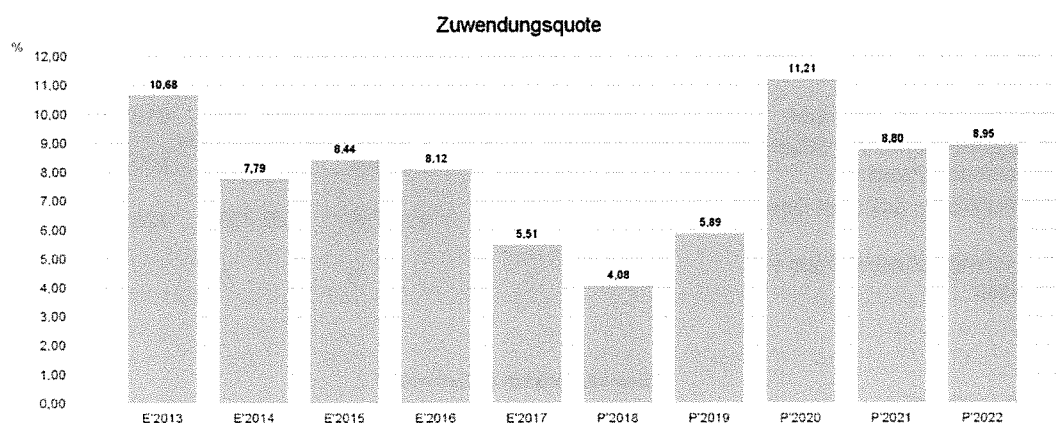


## Haushaltsvorbericht Fernwald 2019

### Zuwendungsquote

Die Zuwendungsquote zeigt auf, wie hoch die Abhängigkeit von Zuweisungen und Zuschüssen ist. Sie errechnet sich als prozentualer Anteil der Erträge aus Zuweisungen und Zuschüssen (ohne allgemeine Umlagen und Erträge aus der Leistungsbeteiligung des Bundes) von den ordentlichen Erträgen insgesamt.

Die Zuwendungsquote korrespondiert mit der oben bereits dargestellten Steuerquote.



### 3.3 Sonstige Ertragsarten

Die Entwicklung bei den übrigen Ertragsarten stellt sich wie folgt dar:

#### Sonstige Ertragsarten

	Erg. 2017	Plan 2018	Plan 2019	Plan 2020	Plan 2021	Plan 2022
Privatrechtliche Leistungsentgelte	407.375	401.360	418.222	418.222	418.222	415.782
Öffentlich-rechtliche Leistungsentgelte	2.212.713	2.047.311	2.023.198	2.023.198	2.023.198	2.023.098
Kostenersatzleistungen und -erstattungen	370.550	198.410	253.390	230.890	230.390	230.340
Erträge aus Transferleistungen	266.370	273.732	280.809	290.637	296.450	302.379
Sonstige ordentliche Erträge	401.882	212.465	209.955	209.955	209.955	209.355
Finanzerträge	24.687	41.125	39.100	39.100	39.100	39.100
Außerordentliche Erträge	843.438	23.083	567.861	--	--	--
<b>Summe sonstige Ertragsarten</b>	<b>4.527.016</b>	<b>3.197.486</b>	<b>3.792.535</b>	<b>3.212.002</b>	<b>3.217.315</b>	<b>3.220.054</b>

## Haushaltsvorbericht Fernwald 2019

### 4 Aufwendungen

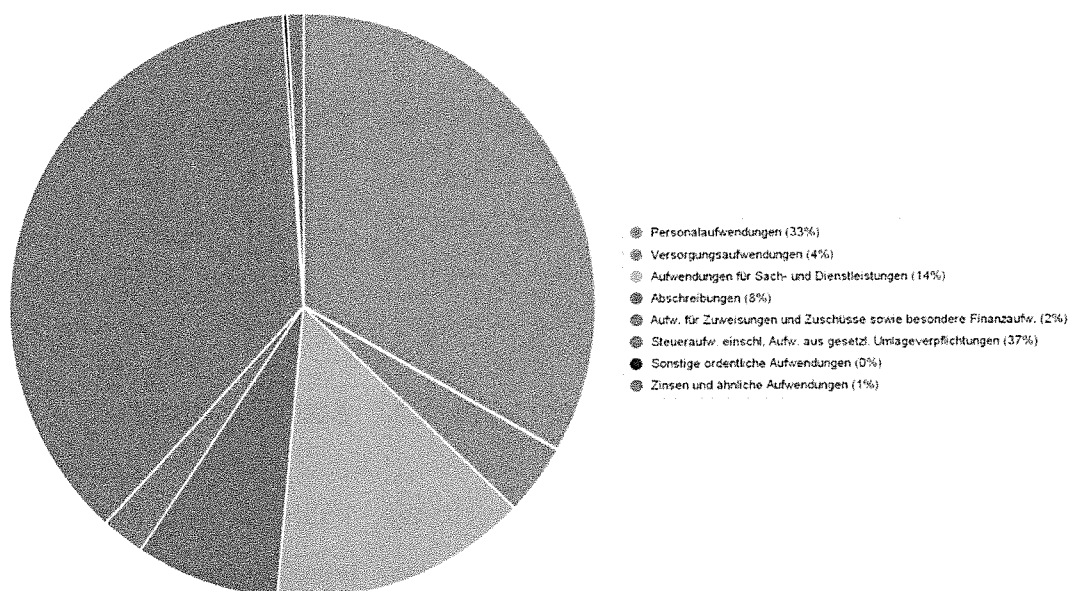
Die Summe aller Aufwendungen im Planjahr 2019 beläuft sich auf 15.822.369 Euro.  
Diese teilt sich wie folgt auf die einzelnen Aufwandsarten aus:

#### Aufwandsarten

	Plan 2019	in %
Personalaufwendungen	5.253.865	33,21
Versorgungsaufwendungen	624.561	3,95
Aufwendungen für Sach- und Dienstleistungen	2.264.833	14,31
Abschreibungen	1.259.276	7,96
Aufw. für Zuweisungen und Zuschüsse sowie besondere Finanzaufw.	378.619	2,39
Steueraufw. einschl. Aufw. aus gesetzl. Umlageverpflichtungen	5.864.336	37,06
Sonstige ordentliche Aufwendungen	37.095	0,23
<b>Ordentliche Aufwendungen</b>	<b>15.682.585</b>	<b>99,12</b>
Zinsen und ähnliche Aufwendungen	139.784	0,88
<b>Summe</b>	<b>15.822.369</b>	<b>100,00</b>

#### Aufwand in der Zusammensetzung nach Aufwandsarten:

Zusammensetzung Aufwendungen





Haushaltsvorbericht  
Fernwald 2019

Gegenüber den im Haushaltsplan des Vorjahres geplanten Aufwendungen i.H.v. 16.288.919 Euro verändern sich die Aufwendungen im aktuellen Planjahr um -466.550 Euro auf 15.822.369 Euro.

Die Veränderungen bei den einzelnen Aufwandsarten stellen sich im Detail wie folgt dar:

### Vorjahresvergleich Aufwandsarten

	Plan 2018	Plan 2019	Abw. abs.
Personalaufwendungen	4.927.542	5.253.865	326.323 ↗
Versorgungsaufwendungen	569.867	624.561	54.694 ↗
Aufwendungen für Sach- und Dienstleistungen	2.717.228	2.264.833	-452.395 ↘
Abschreibungen	1.217.912	1.259.276	41.364 ↗
Aufw. für Zuweisungen und Zuschüsse sowie besondere Finanzaufw.	362.717	378.619	15.902 ↗
Steueraufw. einschl. Aufw. aus gesetzl. Umlageverpflichtungen	6.323.059	5.864.336	-458.723 ↘
Sonstige ordentliche Aufwendungen	39.027	37.095	-1.932 ↘
<b>Ordentliche Aufwendungen</b>	<b>16.157.352</b>	<b>15.682.585</b>	<b>-474.767 ↘</b>
Zinsen und ähnliche Aufwendungen	131.567	139.784	8.217 ↗
<b>Summe</b>	<b>16.288.919</b>	<b>15.822.369</b>	<b>-466.550 ↘</b>

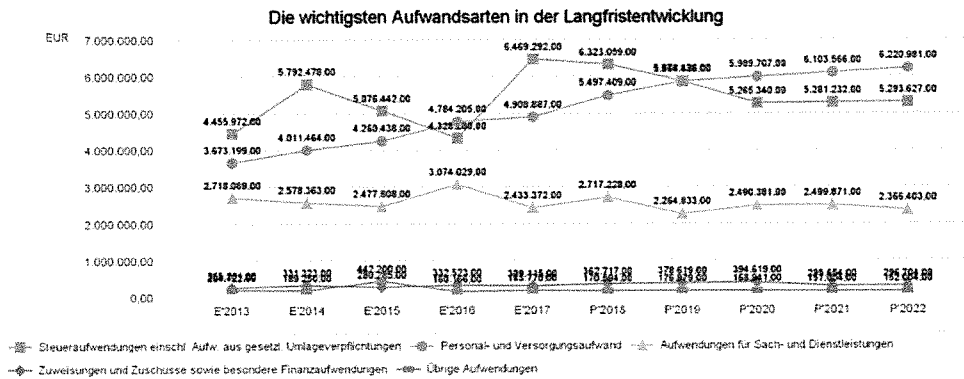
Unter Berücksichtigung der mittelfristigen Finanzplanung ergibt sich folgende Entwicklung der Aufwandsarten:

### Aufwandsarten mittelfristige Planung

	Erg. 2017	Plan 2018	Plan 2019	Plan 2020	Plan 2021	Plan 2022
Personalaufwendungen	4.383.454	4.927.542	5.253.865	5.354.667	5.458.117	5.563.747
Versorgungsaufwendungen	525.434	569.867	624.561	635.040	645.449	657.234
Aufwendungen für Sach- und Dienstleistungen	2.433.372	2.717.228	2.264.833	2.490.381	2.499.871	2.366.403
Abschreibungen	1.235.026	1.217.912	1.259.276	1.259.276	1.259.276	1.257.233
Aufw. für Zuweisungen und Zuschüsse sowie besondere Finanzaufw.	309.115	362.717	378.619	394.619	295.654	296.704
Steueraufw. einschl. Aufw. aus gesetzl. Umlageverpflichtungen	6.469.292	6.323.059	5.864.336	5.265.340	5.281.232	5.293.627
Transferaufwendungen	1.665	--	--	--	--	--
Sonstige ordentliche Aufwendungen	42.789	39.027	37.095	37.095	37.095	37.095
<b>Ordentliche Aufwendungen</b>	<b>15.400.148</b>	<b>16.157.352</b>	<b>15.682.585</b>	<b>15.436.418</b>	<b>15.476.694</b>	<b>15.472.043</b>
Zinsen und ähnliche Aufwendungen	139.208	131.567	139.784	131.746	119.909	114.909
Außerordentliche Aufwendungen	107	--	--	--	--	--
<b>Summe</b>	<b>15.539.463</b>	<b>16.288.919</b>	<b>15.822.369</b>	<b>15.568.164</b>	<b>15.596.603</b>	<b>15.586.952</b>

# Haushaltsvorbericht Fernwald 2019

## Die wichtigsten Aufwandsarten in der langfristigen Entwicklung:



## 4.1 Personalaufwand

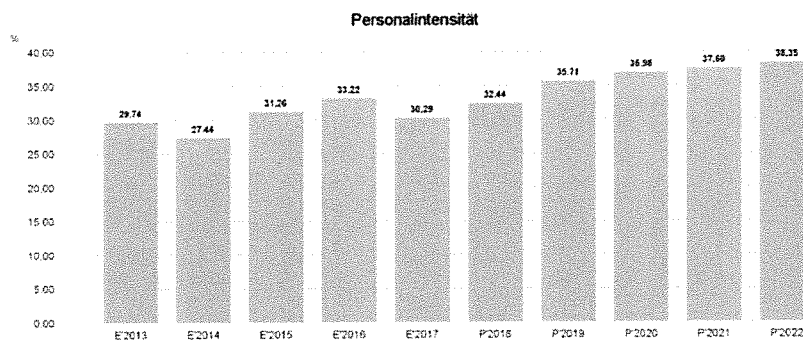
Die Personalaufwendungen entwickeln sich im Betrachtungszeitraum wie folgt:

### Personalaufwand

	Erg. 2017	Plan 2018	Plan 2019	Plan 2020	Plan 2021	Plan 2022
Entgeltete Arbeitnehmer	3.437.625	3.894.242	4.195.465	4.277.247	4.361.455	4.447.720
Bezüge Beamte	208.774	208.200	158.200	160.400	162.600	164.900
Soziale Abgaben, Altersversorgung und Unterstützung - Aktive	730.619	821.100	896.900	913.720	930.762	947.927
Sonstige Personalaufwendungen	6.435	4.000	3.300	3.300	3.300	3.200
<b>Summe Personalaufwendungen</b>	<b>4.383.454</b>	<b>4.927.542</b>	<b>5.253.865</b>	<b>5.354.667</b>	<b>5.458.117</b>	<b>5.563.747</b>
Versorgungsaufwendungen	525.434	569.867	624.561	635.040	645.449	657.234

### Personalintensität

Die Personalintensität bildet den prozentualen Anteil der Personalaufwendungen an den ordentlichen Aufwendungen ab. Sie ist ein Indikator dafür, welches Gewicht die Personalaufwendungen innerhalb des ordentlichen Aufwandes haben.



## 4.2 Sach- und Dienstleistungsaufwand

Die Aufwendungen für Sach- und Dienstleistungen entwickeln sich im Betrachtungszeitraum wie folgt:

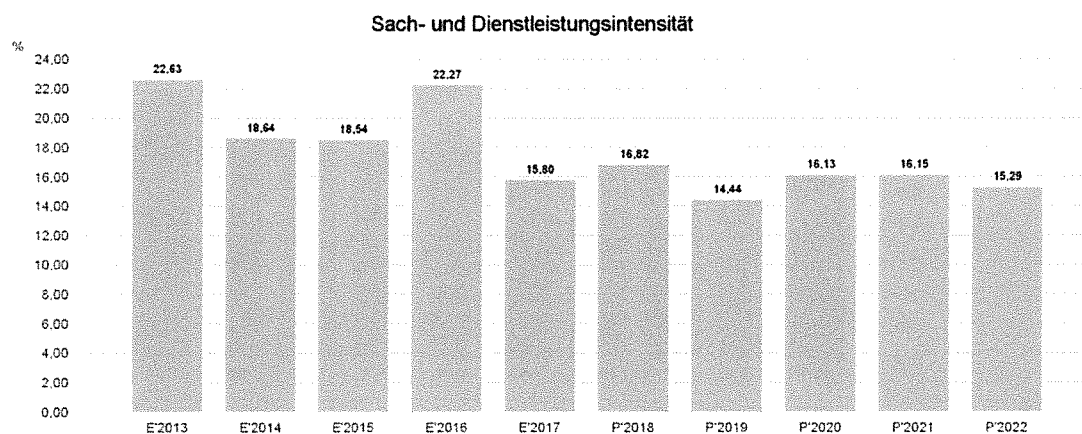
### Sach- und Dienstleistungsaufwand

	Erg. 2017	Plan 2018	Plan 2019	Plan 2020	Plan 2021	Plan 2022
<b>Aufwendungen für Sach- und Dienstleistungen</b>	<b>2.433.372</b>	<b>2.717.228</b>	<b>2.264.833</b>	<b>2.490.381</b>	<b>2.499.871</b>	<b>2.366.403</b>
davon Aufw. für Material, Energie und sonstige verwaltungswirtschaftliche Tätigkeit	870.281	916.525	825.890	808.892	808.892	809.072
davon Aufw. für bezogene Leistungen	934.993	1.174.781	790.284	1.071.186	1.071.186	959.727
davon Aufw. für die Inanspruchnahme von Rechten und Diensten	323.201	292.222	328.690	293.690	309.190	290.487
davon Aufw. für Kommunikation, Dokumentation, Information, Reisen, Werbung	206.120	238.730	224.269	221.346	215.336	212.086
davon Aufw. für Beiträge und Sonstiges sowie Wertkorrekturen	98.777	94.970	95.700	95.267	95.267	95.031

### Sach- und Dienstleistungsintensität

Die Sach- und Dienstleistungsintensität bildet den prozentualen Anteil der Aufwendungen für Sach- und Dienstleistungen an den ordentlichen Aufwendungen insgesamt ab.

Sie zeigt an, welches Gewicht der Sach- und Dienstleistungsaufwand innerhalb des ordentlichen Aufwandes hat.



### 4.3 Gesetzliche Umlageverpflichtungen, Zuweisungen und Transferleistungen


Innerhalb der Kontengruppen 71, 72 und 73, die mit Zuweisungen und Zuschüssen, Transferleistungen, sonstigen Steueraufwendungen und gesetzlichen Umlageverpflichtungen die Transferzahlungen im weiteren Sinne darstellen, sind die Umlagezahlungen an den Landkreis (Kreis- und Schulumlage) die bedeutendsten Aufwandsarten.

#### Aufwendungen aus gesetzl. Umlageverpflichtungen, Zuweisungen und Transferleistungen

	Erg. 2017	Plan 2018	Plan 2019	Plan 2020	Plan 2021	Plan 2022
Zuweisungen, Zuschüsse, Kostenerstattungen, Transferleistungen und Umlagen	6.780.073	6.685.776	6.242.955	5.659.959	5.576.886	5.590.331
davon Umlagen an Gemeindeverbände (incl. Kreis- und Schulumlage)	5.464.983	5.154.591	5.124.221	4.856.495	4.856.495	4.856.495
davon sonstige Zuweisungen, Zuschüsse, Erstattungen, Transfers und Umlagen	1.315.090	1.531.185	1.118.734	803.464	720.391	733.836

#### Die Zusammensetzung der Transferaufwendungen im weiteren Sinne:

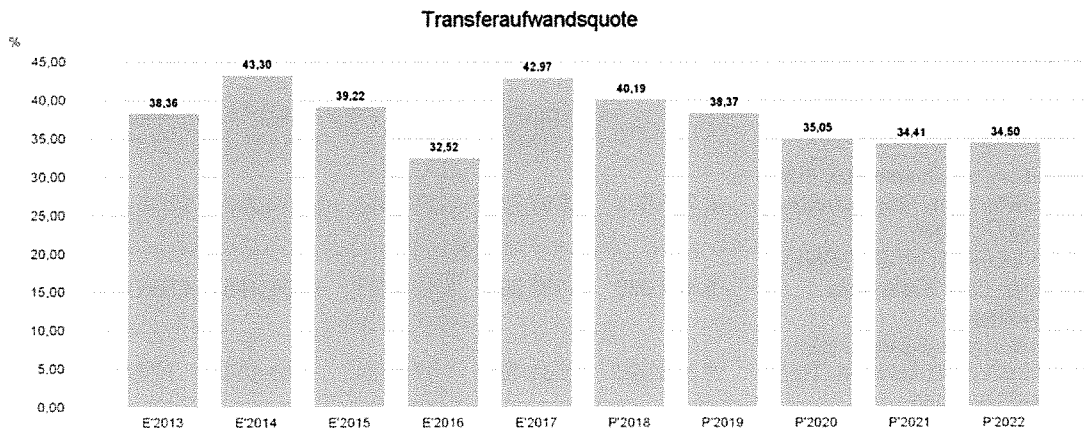
Transferaufwendungen im weiteren Sinne



- davon Umlagen an Gemeindeverbände (incl. Kreis- und Schulumlage) (82%)
- davon sonstige Zuweisungen, Zuschüsse, Erstattungen, Transfers und Umlagen (18%)

### Transferaufwandsquote

Die Transferaufwandsquote stellt die Transferaufwendungen aus gesetzlichen Umlageverpflichtungen, Zuweisungen und Transferleistungen ins Verhältnis zu den ordentlichen Aufwendungen (Angabe in %). Sie ist damit ein Indikator dafür, wie hoch der kommunale Haushalt durch Transferaufwendungen im weiteren Sinne belastet wird.

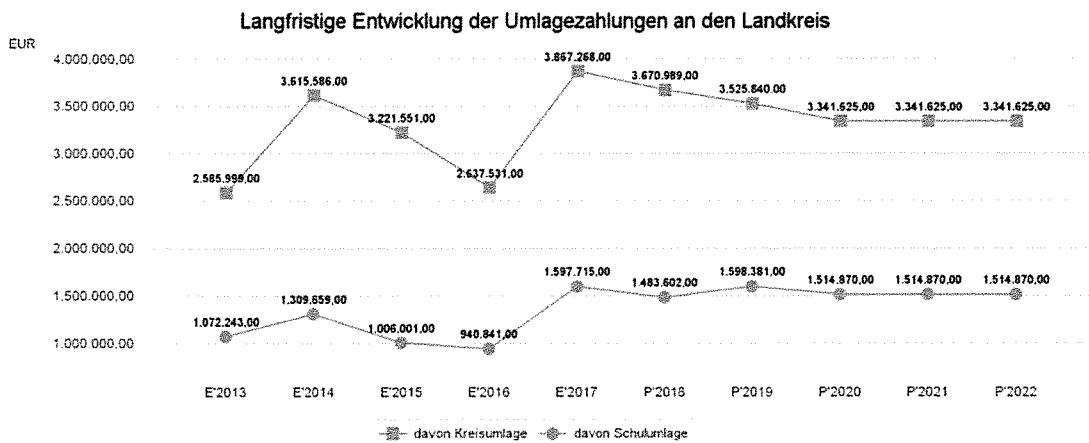


### 4.3.1 Umlagezahlungen an den Landkreis

Gegenüber dem Vorjahresplan und in der langfristigen Entwicklung ergibt sich folgendes Bild:

#### Umlage an den Landkreis

	Plan 2018	Plan 2019	Abw. abs.
Umlagen an Gemeindeverbände	5.154.591	5.124.221	-30.370 ➡
davon Kreisumlage	3.670.989	3.525.840	-145.149 ↘
davon Schulumlage	1.483.602	1.598.381	114.779 ↗

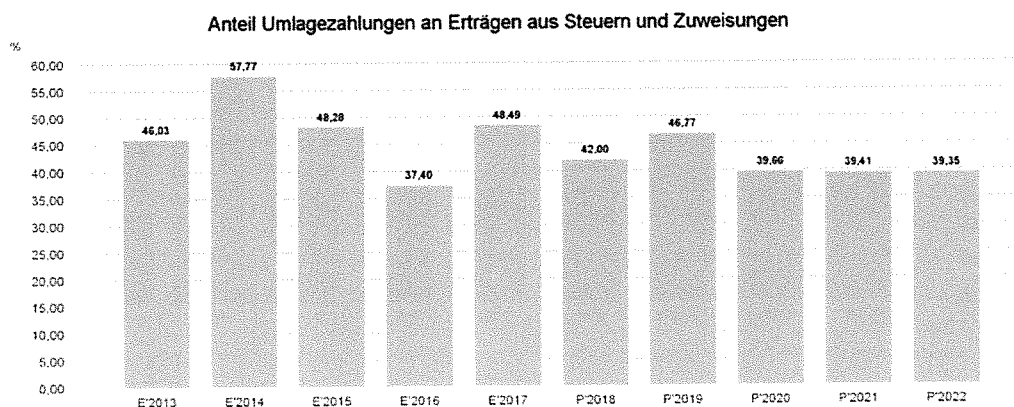


## Haushaltsvorbericht Fernwald 2019

### Anteil der Umlagezahlung an den Erträgen aus Steuern und Schlüsselzuweisungen

Um die Belastung durch die Umlagezahlung objektiver beurteilen zu können, wird sie nachfolgend ins Verhältnis zu den Erträgen aus Steuern (ohne Ausgleichsleistungen) und Schlüsselzuweisungen gestellt.

Die Kennzahl bringt zum Ausdruck, wieviel Prozent der Erträge aus Steuern und Schlüsselzuweisungen durch die Umlagezahlung wieder aufgezehrt werden.



### 4.4 Abschreibungen

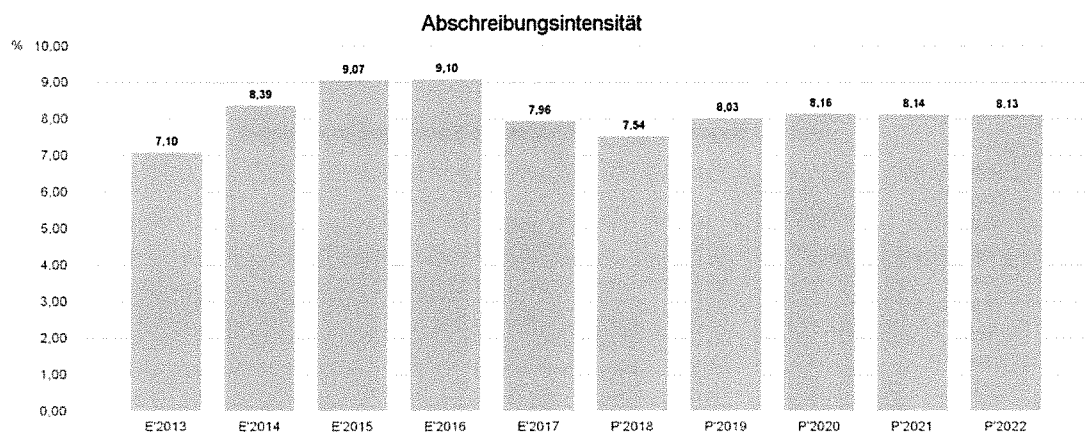
Die geplanten Abschreibungen sind in der nachfolgenden Tabelle abgebildet.

#### Abschreibungen

	Erg. 2017	Plan 2018	Plan 2019	Plan 2020	Plan 2021	Plan 2022
Abschreibungen auf immaterielle Vermögensgegenstände	81.521	79.764	81.521	81.521	81.521	81.521
Abschreibungen auf Gebäude, Sachanlagen im Gemeingebrauch und Infrastrukturvermögen	974.566	995.767	995.727	995.727	995.727	995.727
Abschreibungen auf technische Anlagen und Maschinen	29.544	15.910	29.544	29.544	29.544	29.544
Abschreibungen auf andere Anlagen, Betriebs- und Geschäftsausstattung	121.266	114.835	132.956	132.956	132.956	132.956
Abschreibungen und Wertberichtigungen auf Umlaufvermögen (außer Wertpapiere)	9.686	--	--	--	--	--
Sonstige Abschreibungen incl. GWG	18.444	11.636	19.528	19.528	19.528	17.485
<b>Abschreibungen</b>	<b>1.235.026</b>	<b>1.217.912</b>	<b>1.259.276</b>	<b>1.259.276</b>	<b>1.259.276</b>	<b>1.257.233</b>

## Abschreibungsintensität

Die Abschreibungsintensität bildet das Verhältnis der Abschreibungen zum ordentlichen Aufwand ab. Sie sagt aus, wie hoch die Belastung des Haushaltes durch Abschreibungen ist.

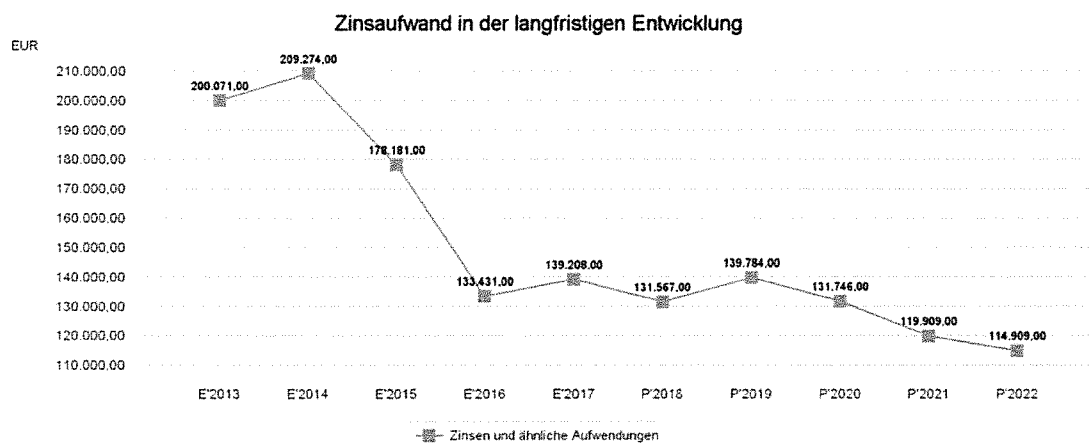


## 4.5 Zinsen und sonstige Finanzaufwendungen

Die Entwicklung bei den Zinsen und den sonstigen Finanzaufwendungen stellt sich wie folgt dar:

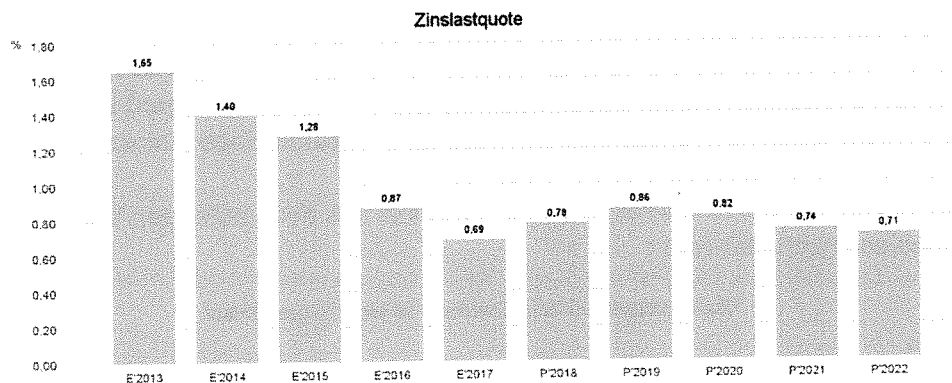
### Zinsaufwand

	Plan 2018	Plan 2019	Abw. abs.
Zinsen und sonstige Finanzaufwendungen	131.567	139.784	8.217



## Zinslastquote

Die Zinslastquote bildet das Verhältnis der Zins- und sonstigen Finanzaufwendungen zum ordentlichen Aufwand ab. Sie zeigt auf, wie hoch die Belastung des Haushaltes durch Zinsaufwendungen ist.



## 5 Ergebnis

Aus den oben dargestellten Erträgen und Aufwendungen ergibt sich folgendes Ergebnis, was nachfolgend im Vergleich zur Planung des Vorjahres abgebildet wird:

### Ergebnis im Vergleich zum Vorjahr

	Plan 2018	Plan 2019	Abw. abs.
Verwaltungsergebnis	118.138	-452.976	-571.114 ↘
Finanzergebnis	-90.442	-100.684	-10.242 ↘
<b>Ordentliches Ergebnis</b>	<b>27.696</b>	<b>-553.660</b>	<b>-581.356 ↘</b>
Außerordentliches Ergebnis	23.083	567.861	544.778 ↗
<b>Jahresergebnis</b>	<b>50.779</b>	<b>14.201</b>	<b>-36.578 ↘</b>

Das Ergebnis wird sich nach dem derzeitigen Stand der mittelfristigen Planung wie folgt entwickeln:

### Ergebnis in der mittelfristigen Finanzplanung

	Erg. 2017	Plan 2018	Plan 2019	Plan 2020	Plan 2021	Plan 2022
Verwaltungsergebnis	482.911	118.138	452.976	1.070.629	1.111.929	1.223.878
Finanzergebnis	-114.521	-90.442	100.684	-92.646	-80.809	-75.809
<b>Ordentliches Ergebnis</b>	<b>368.390</b>	<b>27.696</b>	<b>553.660</b>	<b>977.983</b>	<b>1.031.120</b>	<b>1.148.069</b>
Außerordentliches Ergebnis	843.331	23.083	567.861	--	--	--
<b>Jahresergebnis</b>	<b>1.211.721</b>	<b>50.779</b>	<b>14.201</b>	<b>977.983</b>	<b>1.031.120</b>	<b>1.148.069</b>



## Haushaltsvorbericht Fernwald 2019

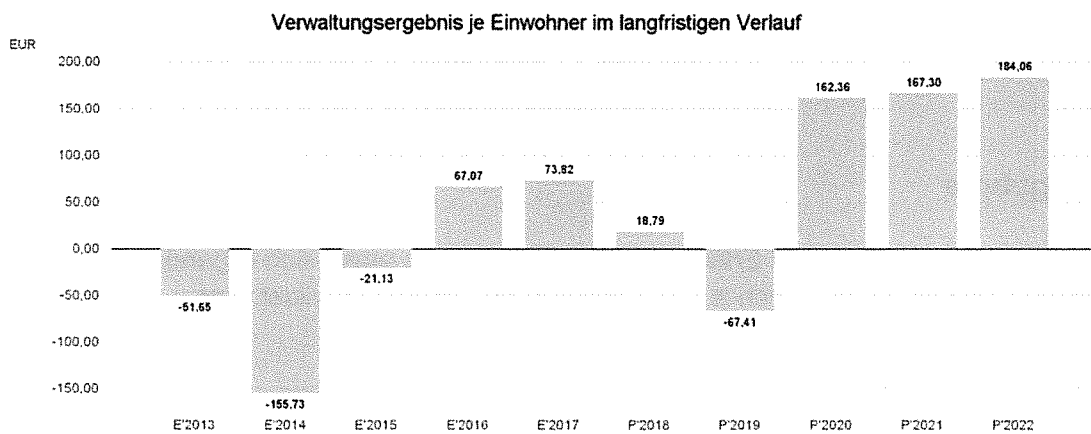
Maßgeblich im Rahmen des Jahresergebnisses sind das Verwaltungsergebnis sowie das Finanzergebnis.

Nachfolgend werden hierzu die Entwicklungen anhand von Kennzahlen verdeutlicht:

### Verwaltungsergebnis je Einwohner

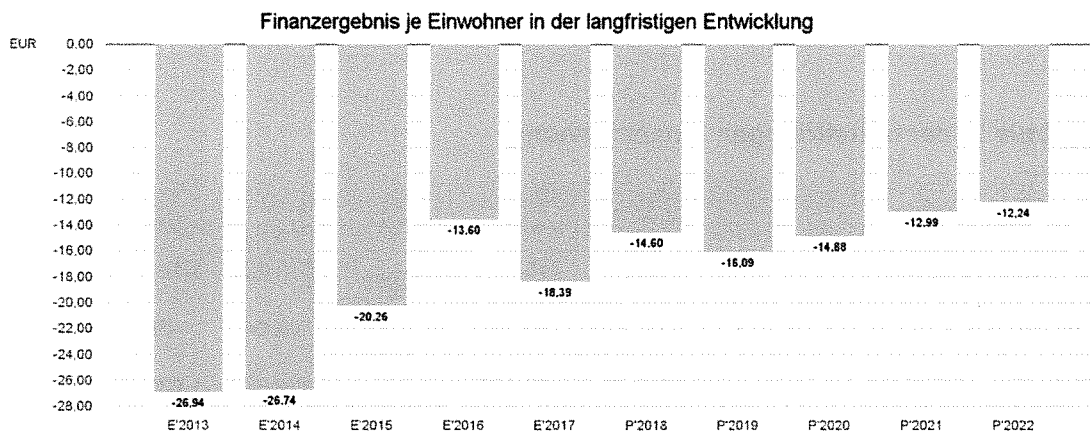
Die Kennzahl stellt das Verwaltungsergebnis ins Verhältnis zur Einwohnerzahl. In das Verwaltungsergebnis (Ordentliche Erträge abzgl. Ordentliche Aufwendungen) werden hier Erträge aus Mahn- und Säumnisgebühren inkl. Verspätungszuschläge einbezogen.

Die Kennzahl bringt zum Ausdruck, welches Ergebnis aus dem laufenden Verwaltungsbetrieb heraus erwirtschaftet wird.



### Finanzergebnis je Einwohner

Die Kennzahl stellt ausschließlich das Finanzergebnis, d.h. Aufwendungen und Erträge aus Finanzierungstätigkeit (z.B. Zinsaufwand und Zinserträge) ins Verhältnis zur Einwohnerzahl. Erträge aus Säumnis- oder Verspätungszuschläge, Mahn- und Vollstreckungsgebühren bleiben hierbei unberücksichtigt.



## 6 Finanzplan

Die Eckdaten des Finanzplans stellen sich wie folgt dar:

### Finanzplan 3 - Jahresdarstellung

	Ergebnis 2017	Plan 2018	Plan 2019
Einzahlungen aus laufender Verwaltungstätigkeit	15.262.880,01	15.948.258	14.840.473
Auszahlungen aus laufender Verwaltungstätigkeit	13.420.101,15	15.019.140	14.539.532
<b>Saldo aus laufender Verwaltungstätigkeit</b>	<b>1.842.778,86</b>	<b>929.118</b>	<b>300.941</b>
Einzahlungen aus Investitionstätigkeit	445.012,41	717.217	1.572.696
Auszahlungen aus Investitionstätigkeit	1.078.504,32	3.353.945	4.689.979
<b>Saldo aus Investitionstätigkeit</b>	<b>-633.491,91</b>	<b>-2.636.728</b>	<b>-3.117.283</b>
<b>Zahlungsmittelüberschuss/-bedarf (laufende Verwaltungs- und Investitionstätigkeit)</b>	<b>1.209.286,95</b>	<b>-1.707.610</b>	<b>-2.816.342</b>
Einzahlungen aus der Aufnahme von Krediten und wirtschaftlich vergleichbaren Vorgängen für Investitionen	486.734,15	2.636.728	3.117.283
Auszahlungen für die Tilgung von Krediten und wirtschaftlich vergleichbaren Vorgängen für Investitionen	254.830,25	285.107	315.870
<b>Saldo aus Finanzierungstätigkeit</b>	<b>231.903,90</b>	<b>2.351.621</b>	<b>2.801.413</b>
<b>Finanzmittelüberschuss / Finanzmittelbedarf aus haushaltsunwirksamen Vorgängen</b>	<b>-2.801.078,91</b>	<b>--</b>	<b>--</b>
<b>Finanzmittelüberschuss / Finanzmittelbedarf des Haushaltsjahres</b>	<b>-1.359.888,06</b>	<b>644.011</b>	<b>-14.929</b>

Haushaltsvorbericht  
Fernwald 2019

## 6.1 Investitionstätigkeit

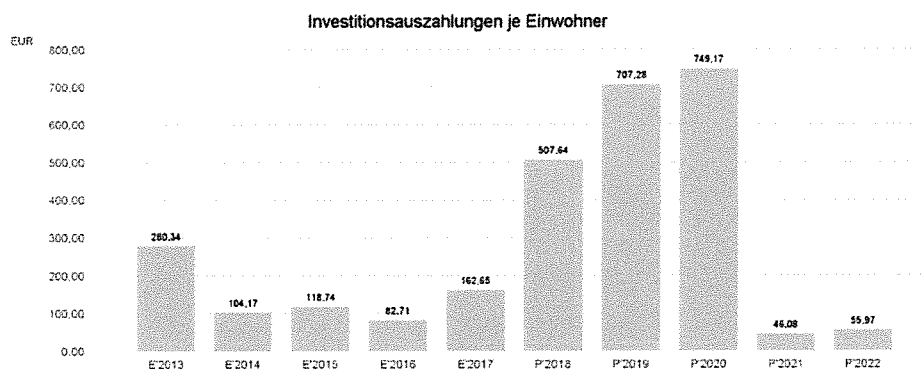
Nachfolgend wird die Zusammensetzung der investiven Ein- und Auszahlungen im mittelfristigen Betrachtungszeitraum abgebildet:

### Ein- und Auszahlungen aus Investitionstätigkeit

	Erg. 2017	Plan 2018	Plan 2019	Plan 2020	Plan 2021	Plan 2022
Einzahlungen aus Investitionszuweisungen und -zuschüssen sowie Investitionsbeiträgen	221.334	543.027	990.006	610.000	1.200.000	0
Einzahlungen aus Abgängen von Sachanlagevermögen und immateriellem Anlagevermögen	220.770	173.190	581.690	--	--	--
Einzahlungen aus Abgängen von Finanzanlagevermögen	2.908	1.000	1.000	1.000	1.000	1.000
<b>Summe Einzahlungen aus Investitionstätigkeit</b>	<b>445.012</b>	<b>717.217</b>	<b>1.572.696</b>	<b>611.000</b>	<b>1.201.000</b>	<b>1.000</b>
Auszahlungen für Investitionszuweisungen und -zuschüsse	67.366	185.144	176.329	114.595	68.757	52.890
Auszahlungen für den Erwerb von Grundstücken und Gebäuden	245.765	221.194	943.000	0	--	--
Auszahlungen für Baumaßnahmen	561.072	2.215.000	3.145.090	4.617.000	183.000	265.000
Auszahlungen für Investitionen in bewegliches Sachanlagevermögen und immaterielles Anlagevermögen	148.182	681.487	374.440	185.000	5.000	5.000
Auszahlungen für Investitionen in Finanzanlagevermögen	56.120	51.120	51.120	51.120	51.120	51.120
<b>Summe Auszahlungen aus Investitionstätigkeit</b>	<b>1.078.504</b>	<b>3.353.945</b>	<b>4.689.979</b>	<b>4.967.715</b>	<b>307.877</b>	<b>374.010</b>
<b>Saldo aus Investitionstätigkeit</b>	<b>-633.492</b>	<b>-2.636.728</b>	<b>-3.117.283</b>	<b>-4.356.715</b>	<b>893.123</b>	<b>-373.010</b>

### Investitionsauszahlungen je Einwohner

Einwohnerbezogen stellen sich die Investitionsauszahlungen wie folgt dar:



## Haushaltsvorbericht Fernwald 2019

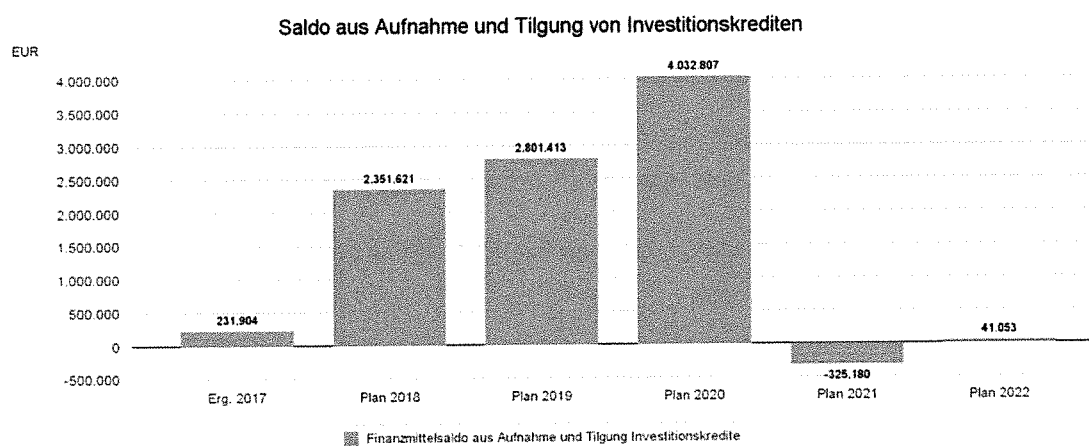
### 6.2 Finanzierungstätigkeit

Die folgende Tabelle zeigt die Ein- und Auszahlungen aus Finanzierungstätigkeit im Betrachtungszeitraum der mittelfristigen Finanzplanung:

#### Finanzierungstätigkeit

	Erg. 2017	Plan 2018	Plan 2019	Plan 2020	Plan 2021	Plan 2022
Einzahlungen aus der Aufnahme von Krediten und wirtschaftlich vergleichbaren Vorgängen für Investitionen	486.734	2.636.728	3.117.283	4.356.715	0	373.010
Auszahlungen für die Tilgung von Krediten und wirtschaftlich vergleichbaren Vorgängen für Investitionen sowie an das Sondervermögen Hessenkasse	254.830	285.107	315.870	323.908	325.180	331.957
<b>Zahlungsmittelüberschuss oder Zahlungsmittelbedarf aus Finanzierungstätigkeit</b>	<b>231.904</b>	<b>2.351.621</b>	<b>2.801.413</b>	<b>4.032.807</b>	<b>-325.180</b>	<b>41.053</b>

Aus der Neuaufnahme und der Tilgung von Investitionskrediten lässt sich bei dieser wichtigen Größe in den einzelnen Jahren folgende Veränderung ableiten:



## 7 Bilanz - Entwicklung von Vermögen und Schulden

Wie bereits unter Ziffer 1.3. dargestellt, haben die Ergebnisse von Ergebnishaushalt und Finanzhaushalt Einfluss auf die kommunale Bilanz. Da eine Plan-Bilanz haushaltsrechtlich nicht vorgesehen ist, werden nachfolgend die wesentlichen Bilanzpositionen der zurückliegenden Haushaltsergebnisse dargestellt.

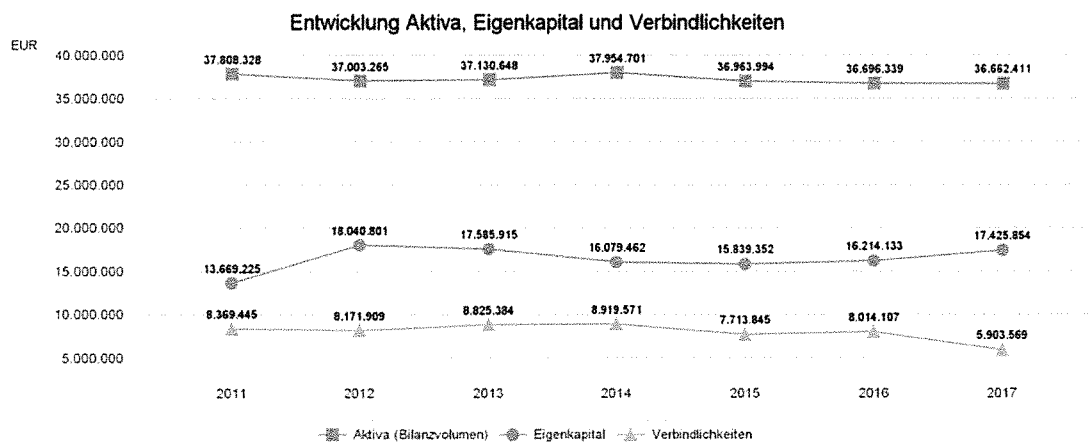
Die Tabelle zeigt das Bilanzvolumen (Aktiva), also das kommunale Vermögen, sowie dessen Finanzierung auf der Passivseite. Das Eigenkapital wird zudem in seiner Zusammensetzung dargestellt, weil die Entwicklung der Rücklagen für die Frage der Haushaltssicherung relevant ist.

### Bilanzpositionen

Bilanzpositionen / Euro	2014	2015	2016	2017
<b>Bilanzvolumen / Aktiva</b>	<b>37.954.701</b>	<b>36.963.994</b>	<b>36.696.339</b>	<b>36.662.411</b>
<b>1 - Eigenkapital</b>	<b>16.079.462</b>	<b>15.839.352</b>	<b>16.214.133</b>	<b>17.425.854</b>
1.1 - davon Nettoposition	18.910.336	18.910.336	18.910.336	18.910.336
1.2 - davon Rücklagen und Sonderrücklagen	0	75.545	90.440	118.306
1.3 - davon Ergebnisverwendung	-2.830.874	-3.146.529	-2.786.643	-1.602.789
<b>2 - Sonderposten</b>	<b>6.659.098</b>	<b>7.421.867</b>	<b>7.370.714</b>	<b>7.342.336</b>
<b>3 - Rückstellungen</b>	<b>6.229.823</b>	<b>5.909.464</b>	<b>5.005.046</b>	<b>5.885.607</b>
<b>4 - Verbindlichkeiten</b>	<b>8.919.571</b>	<b>7.713.845</b>	<b>8.014.107</b>	<b>5.903.569</b>
<b>5 - Passive Rechnungsabgrenzungsposten</b>	<b>66.747</b>	<b>79.465</b>	<b>92.339</b>	<b>105.044</b>

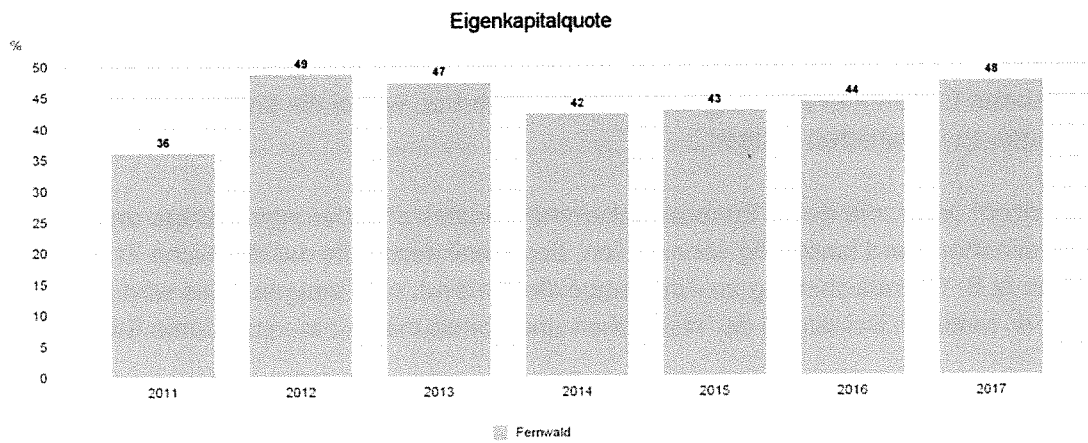
### Entwicklung von Bilanzvolumen, Vermögen und Schulden im Zeitverlauf

Die Grafik zeigt die langfristige Entwicklung des kommunalen Vermögens (Aktiva) sowie dessen Finanzierung über die wesentlichen Positionen Eigenkapital und Verbindlichkeiten.



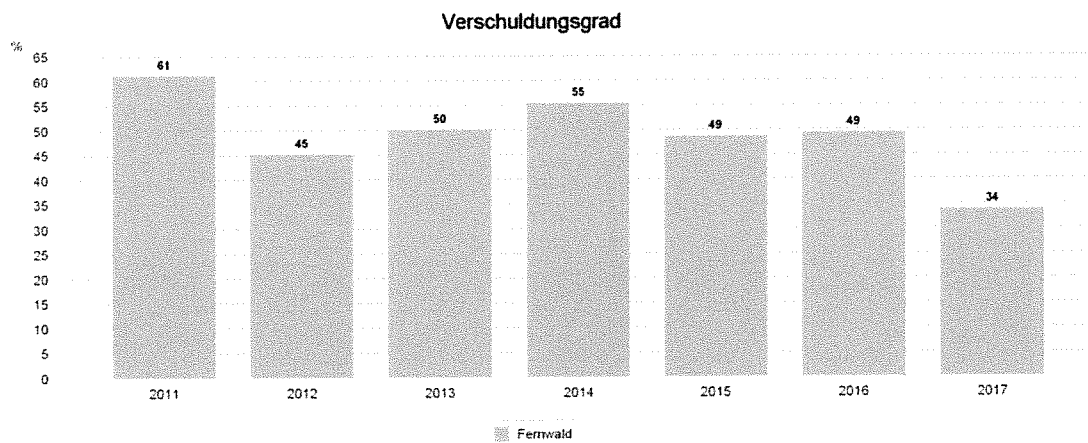
## Eigenkapitalquote

Um die Eigenkapitalausstattung beurteilen zu können, bietet sich die Betrachtung der Eigenkapitalquote an. Sie zeigt den prozentualen Anteil des Eigenkapitals am Bilanzvolumen. Da es keine Plan-Bilanzen gibt, können hier nur Jahre abgebildet werden, für die bereits Schlussbilanzen erstellt wurden.



## Verschuldungsgrad

Der Verschuldungsgrad bildet die Verbindlichkeiten in Prozent vom Eigenkapital ab. Bei einem Verschuldungsgrad von über 100% sind die Verbindlichkeiten höher als das bilanzielle Eigenkapital. Da es keine Plan-Bilanzen gibt, kann die Kennzahl nur für die Jahre ausgegeben werden, für die bereits eine Schlussbilanz vorliegt.



## 8 Sonstige allgemeine Entwicklungen

Die Einschätzung der weiteren Bevölkerungsentwicklung sowie der sonstigen Entwicklungen in den Bereichen Wirtschaft und Arbeitsmarkt ist Grundlage für jede Art von strategischer Planung in Kommunalverwaltungen. Bedingt durch den allgemeinen demografischen Trend haben die meisten deutschen Kommunen einen Bevölkerungsrückgang sowie eine zunehmend alternde Bevölkerung zu verzeichnen. Dies erfordert für die Zukunft eine Anpassung der kommunalen Angebote für Kinder und Jugendliche sowie Senioren.

Die Entwicklung der Bevölkerung nach Anzahl und Altersaufbau ist nur bedingt kommunal beeinflussbar. Der gesamtgesellschaftliche Trend zu einer schrumpfenden und immer älter werdenden Gesamtbevölkerung ist heute unumkehrbar, wobei die örtlichen Ausprägungen durchaus stark variieren können.

Die Anzahl derer, die durch Erwerbseinkommen Sozialversicherungsbeiträge und Steuern erwirtschaften, wird langfristig schrumpfen; der Anteil derer, die auf staatliche Transferleistungen (z.B. Grundsicherung im Alter) angewiesen sind, wird steigen. Dies wird unweigerlich zu einer weiteren Belastung der staatlichen und kommunalen Finanzsysteme führen.

Zentrale Frage der örtlichen Politik ist daher nicht, ob der Prozess aufgehalten werden kann. Vielmehr geht es um den hierdurch entstehenden Anpassungs- und Gestaltungsbedarf, d.h. wann und in welchem Maße eine quantitative und inhaltliche Neuausrichtung der kommunalen Dienstleistungspalette erfolgen muss.

Der Bericht soll eine Orientierung darüber ermöglichen, wie die örtliche Situation mit Blick auf folgende Kriterien einzuschätzen ist:

- Bevölkerungsentwicklung im Zeitverlauf
- Veränderungen bei einzelnen Altersgruppen (Zielgruppen)
- örtliche Entwicklung von Wirtschaft und Arbeitsmarkt

## Haushaltsvorbericht Fernwald 2019

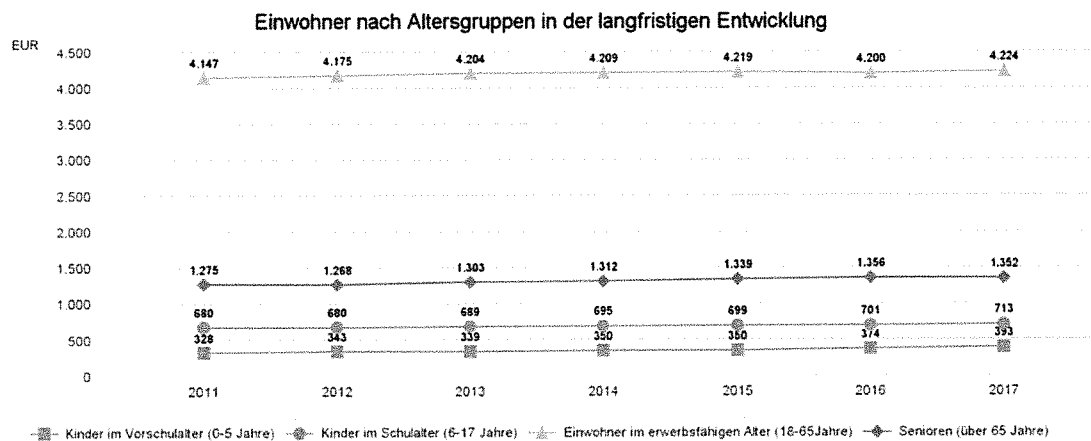
### 8.1 Bevölkerung

Im folgenden wird die Entwicklung der Einwohnerzahl insgesamt sowie bestimmter Altersgruppen abgebildet:

#### Einwohner gesamt und nach Altersgruppen

	E' 2013	E' 2014	E' 2015	E' 2016	E' 2017
Einwohner gesamt	6.535	6.566	6.607	6.607	6.631
Kinder im Vorschulalter (0-5 Jahre)	339	350	350	374	393
- davon Kinder im Krippenalter (0-2 Jahre)	165	177	180	200	201
- davon Kinder im Kindergartenalter (3-5 Jahre)	174	173	170	174	192
Kinder im Schulalter (6-17 Jahre)	689	695	699	701	713
Einwohner im erwerbsfähigen Alter (18-65 Jahre)	4.204	4.209	4.219	4.200	4.224
Senioren (über 65 Jahre)	1.303	1.312	1.339	1.356	1.352

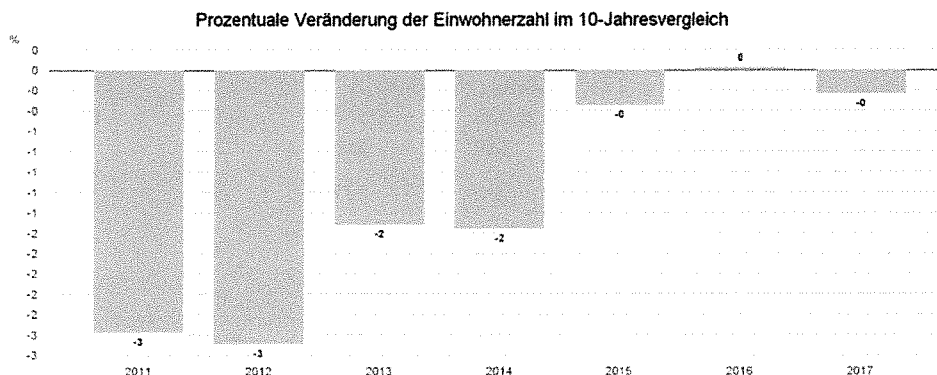
#### Die langfristige Entwicklung einzelner Altersgruppen





## Prozentuale Veränderung der Bevölkerung im 10-Jahres-Vergleich

Die nachfolgende Grafik zeigt die prozentuale Veränderung im 10-Jahres-Vergleich, also in welchem Maße sich die Einwohnerzahl innerhalb eines Zeitraums von 10 Jahren verändert hat (z.B. 2014 zu 2004):



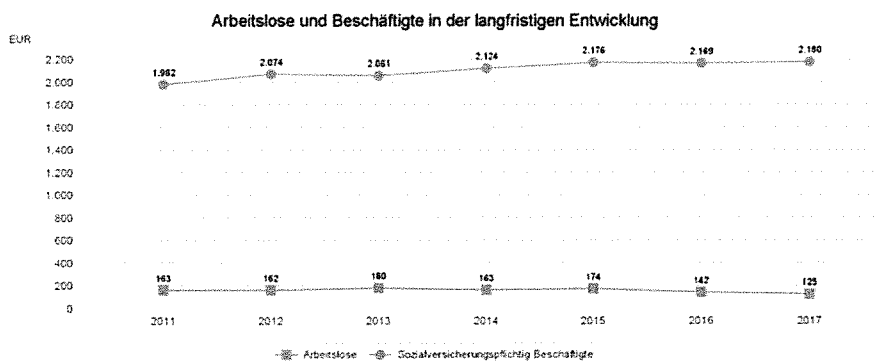
## 8.2 Wirtschaft und Arbeitsmarkt

Nachfolgend wird tabellarisch die Entwicklung der wichtigsten Indikatoren wie die Zahl der Arbeitslosen und die Zahl der sozialversicherungspflichtig Beschäftigten vor Ort angezeigt. Die Daten entstammen den Statistiken der Bundesagentur für Arbeit.

### Arbeitslose und Beschäftigte

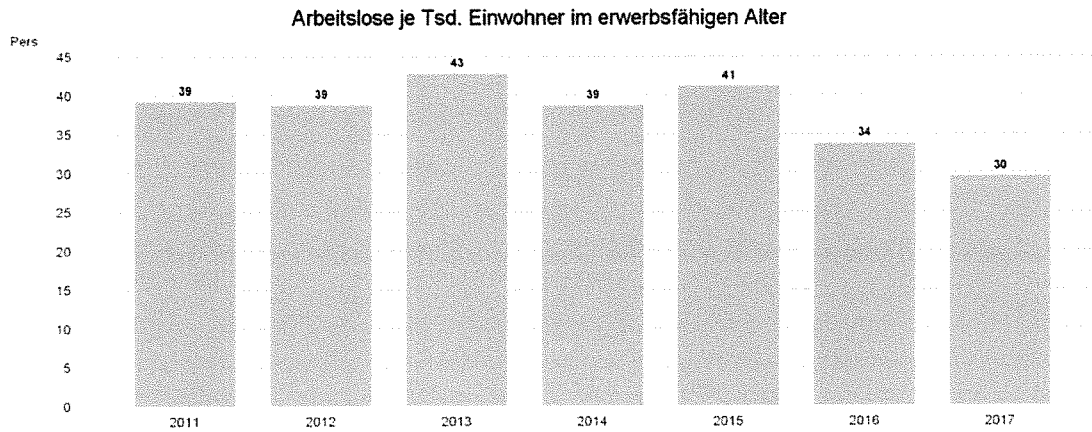
	E' 2013	E' 2014	E' 2015	E' 2016	E' 2017
Arbeitslose zum 30.6.	180	163	174	142	125
davon Arbeitslose unter 25 Jahre (Jugend Arbeitslosigkeit)	17	11	13	12	13
davon Arbeitslose über 55 Jahre (Arbeitslosigkeit Älterer)	31	26	38	30	22
SV-pflichtig Beschäftigte am Arbeitsort	2.061	2.124	2.176	2.169	2.180

### Arbeitslose und Beschäftigtenzahl in der langfristigen Entwicklung



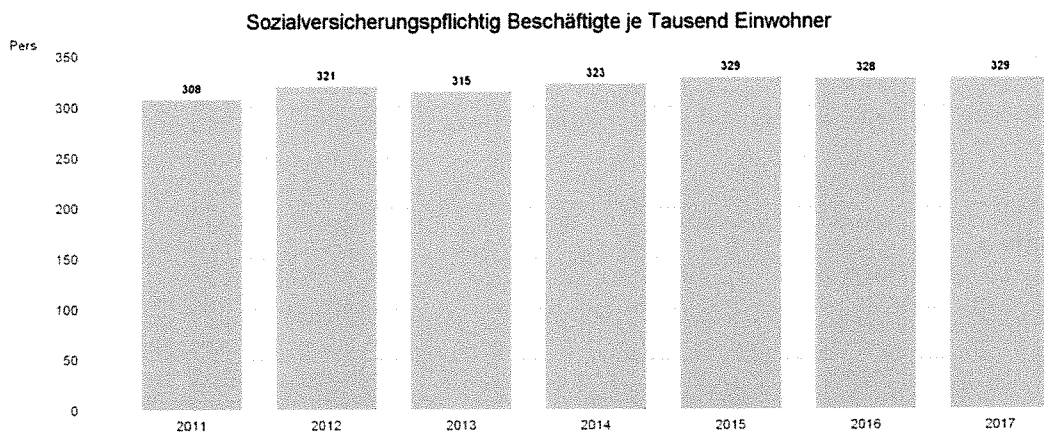
### Arbeitslose je Tausend Einwohner im erwerbsfähigen Alter

Um die Arbeitslosenzahlen besser interpretieren zu können, wird nachfolgend die Arbeitslosigkeit ins Verhältnis zur Bevölkerungsgruppe der Personen im erwerbsfähigen Alter (18 - 65 Jahre) gestellt, da sich auch diese Gruppe im Zeitverlauf stetig verändert.



### Im Ort arbeitende sozialversicherungspflichtig Beschäftigte je Tausend Einwohner

Jede Kommune hat ein grundsätzliches Interesse daran, dass sich der örtliche Arbeitsmarkt und die vor Ort ansässigen Betriebe positiv entwickeln. Ein Indikator hierfür ist die Zahl der sozialversicherungspflichtigen Beschäftigungsverhältnisse im Verhältnis zur Einwohnerzahl. Die Entwicklung im Zeitverlauf ist hier von besonderer Bedeutung.



# · FERNWALD

**Deckungsfähigkeit  
gem. § 20 GemHVO**

**Haushalt 2019**

## Deckungsfähigkeit gemäß § 20 GemHVO

- (1) Die Ansätze der in einem Budget veranschlagten zahlungswirksamen Aufwendungen sind gegenseitig deckungsfähig, wenn im Haushaltsplan nichts anderes bestimmt ist.
- (2) Die Ansätze für zahlungswirksame Aufwendungen, die in einem Budget veranschlagt sind, können mit Ansätzen für zahlungswirksame Aufwendungen eines anderen Budgets für gegenseitig oder einseitig deckungsfähig erklärt werden, wenn ein sachlicher Zusammenhang besteht. Dies gilt für zahlungsunwirksame Aufwendungen entsprechend.
- (3) Abs. 1 und 2 gelten für die veranschlagten Auszahlungen und Verpflichtungsermächtigungen für Investitionen entsprechend.
- (5) Zahlungswirksame Aufwendungen eines Budgets können zu Gunsten von Investitionsauszahlungen des Budgets für einseitig deckungsfähig erklärt werden.

### Haushaltsvermerk:

1. Die Ansätze der in einem Budget (§ 4 Abs. 1 GemHVO) veranschlagten zahlungswirksamen Aufwendungen sind gemäß § 20 Abs. 1 GemHVO gegenseitig deckungsfähig.
2. Ausnahme zu dieser Regelung stellen unten stehende Kontengruppen dar. Sie bilden ein eigenes Budget und werden für gegenseitig deckungsfähig erklärt (Querschnittsbudget).  
  
Kontengruppe 62 Entgelte Arbeitnehmer  
Kontengruppe 63 Bezüge Beamte  
Kontengruppe 64 Soziale Abgaben und Aufwendungen für Altersversorgung und Unterstützung  
Kontengruppe 65 Sonstige Personalaufwendungen  
Kontengruppe 66 Abschreibungen
3. Veranschlagte Auszahlungen für Investitionen und Verpflichtungsermächtigungen sind innerhalb ihres Budget (§ 20 Abs. 3 GemHVO) ebenfalls gegenseitig deckungsfähig.

· **FERN** WALD

**Übertragbarkeit  
gem. § 21 GemHVO**

**Haushalt 2019**

## Übertragbarkeit gemäß § 21 GemHVO

- (1) Die Ansätze für Aufwendungen eines Budgets können ganz oder teilweise für übertragbar erklärt werden. Sie bleiben längstens bis zum Ende des zweiten auf die Veranschlagung folgenden Jahres verfügbar.
- (2) Die Ansätze für Auszahlungen für Investitionen und Investitionsförderungsmaßnahmen bleiben bis zur Fälligkeit der letzten Zahlung für ihren Zweck verfügbar, bei Baumaßnahmen und Beschaffungen längstens jedoch zwei Jahre nach Schluss des Haushaltsjahres, in dem der Bau oder der Gegenstand in seinen wesentlichen Teilen benutzt werden kann. Werden diese Maßnahmen im Haushaltsjahr nicht begonnen, bleiben die Ansätze für Auszahlungen bis zum Ende des zweiten dem Haushaltsjahr folgenden Jahres verfügbar.
- (3) Abs. 1 und 2 gelten entsprechend für überplanmäßige und außerplanmäßige Aufwendungen und Auszahlungen, wenn sie nach § 100 der Hessischen Gemeindeordnung genehmigt und bis zum Ende des Haushaltsjahres in Anspruch genommen, jedoch noch nicht geleistet worden sind.
- (4) Abs. 1 gilt für die Ansätze für die Fraktionsmittel nach § 36a Abs. 4 der Hessischen Gemeindeordnung entsprechend. Scheidet eine Fraktion aus der Gemeindevertretung aus, verbleiben die nicht verwendeten und die übertragenen Mittel im Haushalt; sie gelten als eingespart.
- (5) Die Ansätze für Verfügungsmittel (§ 13) sind nicht übertragbar.

### **Hinweis zu § 21 GemHVO: Übertragbarkeit**

Die Übertragbarkeit nach § 21 Abs. 1 GemHVO wird durch Haushaltsvermerk (§ 17 Abs. 1 Nr. 8 GemHVO) angeordnet. Die Ansätze für Auszahlungen für Investitionen und Investitionsförderungsmaßnahmen sind kraft Verordnungsregelung übertragbar (§ 21 Abs. 2 GemHVO) und müssen somit nicht durch Haushaltsvermerk herbeigeführt werden (vgl. Ziff. 2 der Hinweise zu § 21 GemHVO).

### **Haushaltsvermerk:**

Nicht verbrauchte Aufwendungen der Teilergebnishaushalte können gemäß § 21 Abs. 1 GemHVO für übertragbar erklärt. Hiervon ausgenommen sind gem. § 21 Abs. 5 GemHVO die Ansätze für Verfügungsmittel.







**· FERN** WALD

**Ergebnishaushalt**

**2019**

**Gemeinde Fernwald**

## Haushaltsplan Gemeinde Fernwald 2019

<b>Ergebnishaushalt</b>					
Gemeinde Fernwald					
Nr.	Konten	Bezeichnung	HHansatz 2019	HHansatz 2018	Ergebnis Jahresabschl. 2017
01	50	Privatrechtliche Leistungsentgelte	-418.222,00	-401.360,00	-407.374,97
02	51	Öffentlich-rechtliche Leistungsentgelte	-2.023.198,00	-2.047.311,00	-2.212.713,41
03	548-549	Kostensatzleistungen und -erstattungen	-253.390,00	-198.410,00	-370.549,74
04	52	Bestandsveränderungen und aktivierte Eigenleistungen			
05	55	Steuern u. steuerähnliche Erträge einschl. Erträge aus gesetzlichen Umlagen	-10.908.066,00	-12.273.725,00	-11.109.713,95
06	547	Erträge aus Transferleistungen	-280.809,00	-273.732,00	-266.369,85
07	540-543	Erträge aus Zuweisungen und Zuschüssen für laufende Zwecke u. allgemeine Umlagen	-707.733,00	-500.130,00	-701.924,17
08	546	Erträge aus der Auflösung von Sonderposten aus Investitionszuweisungen, -zuschüssen u. Investitionsbeiträgen	-428.236,00	-368.357,00	-412.530,41
09	53	Sonstige ordentliche Erträge	-209.955,00	-212.465,00	-401.882,49
<b>10</b>		<b>Summe der ordentlichen Erträge (Nr. 1 bis 9)</b>	<b>-15.229.609,00</b>	<b>-16.275.490,00</b>	<b>-15.883.058,99</b>
11	62, 63, 640-643, 647-649, 65	Personalaufwendungen	5.253.865,00	4.927.542,00	4.383.453,56
12	644-646	Versorgungsaufwendungen	624.561,00	569.867,00	525.433,89
13	60, 61, 67-69	Aufwendungen für Sach- und Dienstleistungen	2.264.833,00	2.717.228,00	2.433.372,44
14	66	Abschreibungen	1.259.276,00	1.217.912,00	1.235.026,42
15	71	Aufwendungen für Zuweisungen und Zuschüsse sowie besondere Finanzaufwendungen	378.619,00	362.717,00	309.114,73
16	73	Steueraufwendungen einschl. Aufwendungen aus gesetzlichen Umlageverpflichtungen	5.864.336,00	6.323.059,00	6.469.292,49
17	72	Transferaufwendungen			1.665,30
18	70, 74, 76	Sonstige ordentliche Aufwendungen	37.095,00	39.027,00	42.789,09
<b>19</b>		<b>Summe der ordentlichen Aufwendungen (Nr. 11 bis 18)</b>	<b>15.682.585,00</b>	<b>16.157.352,00</b>	<b>15.400.147,92</b>
<b>20</b>		<b>Verwaltungsergebnis (Nr. 10 ./ Nr. 19)</b>	<b>452.976,00</b>	<b>-118.138,00</b>	<b>-482.911,07</b>
21	56, 57	Finanzerträge	-39.100,00	-41.125,00	-24.687,48
22	77	Zinsen und andere Finanzaufwendungen	139.784,00	131.567,00	139.208,11
<b>23</b>		<b>Finanzergebnis (Nr. 21 ./ Nr. 22)</b>	<b>100.684,00</b>	<b>90.442,00</b>	<b>114.520,63</b>
<b>24</b>		<b>Gesamtbetrag der ordentlichen Erträge (Nr. 10 und Nr. 21)</b>	<b>-15.268.709,00</b>	<b>-16.316.615,00</b>	<b>-15.907.746,47</b>
<b>25</b>		<b>Gesamtbetrag der ordentlichen Aufwendungen (Nr.19 und Nr.22)</b>	<b>15.822.369,00</b>	<b>16.288.919,00</b>	<b>15.539.356,03</b>
<b>26</b>		<b>Ordentliches Ergebnis (Nr.24 ./ Nr.25)</b>	<b>553.660,00</b>	<b>-27.696,00</b>	<b>-368.390,44</b>
27	59	Außerordentliche Erträge	-567.861,00	-23.083,00	-843.438,01
28	79	Außerordentliche Aufwendungen			107,16
<b>29</b>		<b>Außerordentliches Ergebnis (Nr. 27 ./Nr. 28)</b>	<b>-567.861,00</b>	<b>-23.083,00</b>	<b>-843.330,85</b>
<b>30</b>		<b>Jahresergebnis (Nr. 26 und Nr. 29)</b>	<b>-14.201,00</b>	<b>-50.779,00</b>	<b>-1.211.721,29</b>
		Nachrichtlich:			
		Summe der vorgetragenen Jahresfehlbeträge	---	---	9.774.482,86

· **FERN** WALD

**Finanzhaushalt**

**2019**

**Gemeinde Fernwald**

## Haushaltsplan Gemeinde Fernwald 2019

<b>Finanzhaushalt</b>					
Gemeinde Fernwald					
Nr.	Konten	Bezeichnung	HHansatz 2019	HHansatz 2018	Ergebnis Jahresabschl. 2017
01	810	Privatrechtliche Leistungsentgelte	418.222,00	401.360,00	411.197,94
02	811	Öffentlich-rechtliche Leistungsentgelte	2.023.198,00	2.047.311,00	2.246.835,66
03	812	Kostensatzleistungen und -erstattungen	253.390,00	198.410,00	377.993,42
04	814	Einzahlungen aus Steuern und steuerähnlichen Erträgen	10.908.066,00	12.273.725,00	10.834.636,21
		einschließlich Erträgen aus gesetzlichen Umlagen			
05	815	Einzahlungen aus Transferleistungen	280.809,00	273.732,00	269.642,35
06	816	Zuweisungen und Zuschüsse für laufende Zwecke und allgemeine Umlagen	707.733,00	500.130,00	698.408,17
07	817	Zinsen und sonstige Finanzeinzahlungen	39.100,00	41.125,00	196.529,11
08	813, 828	Sonstige ordentliche Einzahlungen und sonstige außerordentliche Einzahlungen,	209.955,00	212.465,00	227.812,21
		die sich nicht aus Investitionstätigkeit ergeben			
<b>09</b>		<b>Summe der Einzahlungen aus laufender Verwaltungstätigkeit (Nrn. 1 bis 8)</b>	<b>14.840.473,00</b>	<b>15.948.258,00</b>	<b>15.263.055,07</b>
10	830	Personalauszahlungen	-5.261.865,00	-4.934.742,00	-4.387.735,87
11	831	Versorgungsauszahlungen	-601.000,00	-518.000,00	-488.711,35
12	832	Auszahlungen für Sach- und Dienstleistungen	-2.256.833,00	-2.710.028,00	-2.417.511,27
13	833	Auszahlungen für Transferleistungen			-1.665,30
14	834	Auszahlungen für Zuweisungen und Zuschüsse für laufende Zwecke	-378.619,00	-362.717,00	-316.092,03
		sowie besondere Finanzauszahlungen			
15	835	Auszahlungen f. Steuern einschl. Auszahlungen aus gesetzl. Umlageverpflichtungen	-5.864.336,00	-6.323.059,00	-5.630.492,49
16	836	Zinsen und ähnliche Auszahlungen	-139.784,00	-131.567,00	-135.521,27
17	837, 848	Sonstige ordentliche Auszahlungen und sonstige außerordentliche Auszahlungen,	-37.095,00	-39.027,00	-45.585,16
		die sich nicht aus Investitionstätigkeit ergeben			
<b>18</b>		<b>Summe der Auszahlungen aus laufender Verwaltungstätigkeit (Nrn. 10 bis 17)</b>	<b>-14.539.532,00</b>	<b>-15.019.140,00</b>	<b>-13.423.314,74</b>
<b>19</b>		<b>Zahlungsmittelüberschuss oder Zahlungsmittelbedarf aus laufender Verwaltungstätigkeit (Saldo aus Nrn. 9 und 18)</b>	<b>300.941,00</b>	<b>929.118,00</b>	<b>1.839.740,33</b>
20	820	Einzahlungen aus Investitionszuweisungen und -zuschüssen	990.006,00	543.027,00	221.334,34
		sowie aus Investitionsbeiträgen			
21	822	Einzahlungen aus Abgängen von Vermögensgegenständen des Sachanlagevermögens	581.690,00	173.190,00	220.770,00
		und des immateriellen Anlagevermögens			
22	823	Einzahlungen aus Abgängen von Vermögensgegenständen des Finanzanlagevermögens	1.000,00	1.000,00	2.908,07
<b>23</b>		<b>Summe der Einzahlungen aus Investitionstätigkeit (Nrn. 20 bis 22)</b>	<b>1.572.696,00</b>	<b>717.217,00</b>	<b>445.012,41</b>
24	841	Auszahlungen für den Erwerb von Grundstücken und Gebäuden	-943.000,00	-221.194,00	-245.764,76
25	842	Auszahlungen für Baumaßnahmen	-3.145.090,00	-2.215.000,00	-561.071,91
26	840, 843	Auszahlungen für Investitionen in das sonstige Sachanlagevermögen	-550.769,00	-866.631,00	-215.547,65
		und immaterielle Anlagevermögen			
27	844	Auszahlungen für Investitionen in das Finanzanlagevermögen	-51.120,00	-51.120,00	-56.120,00
<b>28</b>		<b>Summe der Auszahlungen aus Investitionstätigkeit (Nrn. 24 bis 27)</b>	<b>-4.689.979,00</b>	<b>-3.353.945,00</b>	<b>-1.078.504,32</b>
<b>29</b>		<b>Zahlungsmittelüberschuss oder Zahlungsmittelbedarf aus Investitionstätigkeit (Saldo aus Nrn. 23 und 28)</b>	<b>-3.117.283,00</b>	<b>-2.636.728,00</b>	<b>-633.491,91</b>
<b>30</b>		<b>Zahlungsmittelüberschuss oder Zahlungsmittelbedarf (Summe aus Nrn. 19 und 29)</b>	<b>-2.816.342,00</b>	<b>-1.707.610,00</b>	<b>1.206.248,42</b>

## Haushaltsplan Gemeinde Fernwald 2019

<b>Finanzhaushalt</b>					
Gemeinde Fernwald					
Nr.	Konten	Bezeichnung	HHansatz 2019	HHansatz 2018	Ergebnis Jahresabschl. 2017
31	826	Einzahlungen aus der Aufnahme von Krediten und wirtschaftlich vergleichbaren Vorgängen für Investitionen	3.117.283,00	2.636.728,00	486.734,15
32	846	Auszahlungen für die Tilgung von Krediten und wirtschaftlich vergleichbaren Vorgängen für Investitionen sowie an das Sondervermögen Hessenkasse	-315.870,00	-285.107,00	-254.830,25
<b>33</b>		<b>Zahlungsmittelüberschuss oder Zahlungsmittelbedarf aus Finanzierungstätigkeit (Saldo aus Nrn. 31 und 32)</b>	<b>2.801.413,00</b>	<b>2.351.621,00</b>	<b>231.903,90</b>
<b>34</b>		<b>Änderung des Zahlungsmittelbestandes zum Ende des Haushaltsjahres (Summe aus Nrn. 30 und 33)</b>	<b>-14.929,00</b>	<b>644.011,00</b>	<b>1.438.152,32</b>
35		Haushaltsunwirksame Einzahlungen (u.a. fremde Finanzmittel, Rückzahlung von angelegten Kassenmitteln, Aufnahme von Kassenkrediten)	---	---	112.465,75
36		Haushaltsunwirksame Auszahlungen (u.a. fremde Finanzmittel, Anlegung von Kassenmitteln, Rückzahlung von Kassenkrediten)	---	---	-2.911.381,72
<b>37</b>		<b>Zahlungsmittelüberschuss/ Zahlungsmittelbedarf aus haushaltsunwirksamen Zahlungsvorgängen (Saldo aus Nrn. Nr. 35 und Nr. 36)</b>	<b>---</b>	<b>---</b>	<b>-2.798.915,97</b>
38		Gepl. Anfangsbestand/ Bestand an Zahlungsmitteln zu Beginn d. Haushaltsjahres	928.261,01	-378.171,22	982.592,43
39		Geplante Veränderung des Bestandes/ Veränderung des Bestandes an Zahlungsmitteln (Nr. 34 und 37)	-14.929,00	644.011,00	-1.360.763,65
<b>40</b>		<b>Geplanter Endbestand an Zahlungsmitteln/ Bestand an Zahlungsmitteln am Ende des Haushaltsjahres (Summe aus den Summen Nrn. 38 und 39)</b>	<b>913.332,01</b>	<b>265.839,78</b>	<b>-378.171,22</b>

**- FERNWALD**

**Investitionsprogramm**

**der Gemeinde Fernwald**

**2018 bis 2022**

## Haushaltsplan Gemeinde Fernwald 2019

<b>Investitionen</b>							
Gemeinde Fernwald							
Nr. Bezeichnung	Ansatz 2018	Ansatz 2019	Nachtrag 2019	Differenz	Finanzplan 2020	Finanzplan 2021	Finanzplan 2022
HESENK Investitionszuschuss HESENKASSE		750.006,00	750.006,00				
20 20 Einz.a.Inv.zuw.u.-zusch.s.a.Inv.beitr.		750.006,00	750.006,00				
I011104-19 Baugebiet Jägersplatt III	100.000,00						
20 20 Einz.a.Inv.zuw.u.-zusch.s.a.Inv.beitr.	100.000,00						
I011104-21 Neuanschaffungen Werksgereäte Bauhof	-10.500,00	-18.500,00	-18.500,00				
26 26 Ausz.f.Invest.i.d.sonst.Sachanl.vermögen	-10.500,00	-18.500,00	-18.500,00				
I011104-31 Flächen Nahversorgungszentrum Annerod							
21 21 Einz.a.Abg.v.Gegenst.d.Sachanlagevermö gens und	149.190,00						
24 24 Ausz.f.d.Erwerb v.Grundstücken u.Gebäuden	-149.190,00						
I011104-33 Neuanschaffungen Fuhrpark Bauhof	-202.500,00	-21.500,00	-21.500,00				
21 21 Einz.a.Abg.v.Gegenst.d.Sachanlagevermö gens und		8.000,00	8.000,00				
26 26 Ausz.f.Invest.i.d.sonst.Sachanl.vermögen	-202.500,00	-29.500,00	-29.500,00				
I011104-41 BGA Rathaus	-5.000,00	-5.000,00	-5.000,00		-5.000,00	-5.000,00	-5.000,00
26 26 Ausz.f.Invest.i.d.sonst.Sachanl.vermögen	-5.000,00	-5.000,00	-5.000,00		-5.000,00	-5.000,00	-5.000,00
I011104-43 Um- u. Erweiterungsbau Post/Verwaltung/Ratsstube					-1.400.000,00		
25 25 Auszahlungen für Baumaßnahmen					-1.400.000,00		
I011104-49 BGA Bauhof	-5.000,00	-18.200,00	-18.200,00				
26 26 Ausz.f.Invest.i.d.sonst.Sachanl.vermögen	-5.000,00	-18.200,00	-18.200,00				
I011104-53 Teilverkauf Grundstück Schwarzer Brand	560,00						
21 21 Einz.a.Abg.v.Gegenst.d.Sachanlagevermö gens und	560,00						
I011104-54 Teilverkauf Grundstück Auf den Triebrödern	357,00						
21 21 Einz.a.Abg.v.Gegenst.d.Sachanlagevermö gens und	357,00						
I011104-55 Ankauf Grundstücke Gemarkung Steinbach	-12.474,00	-12.000,00	-12.000,00				
24 24 Ausz.f.d.Erwerb v.Grundstücken u.Gebäuden	-12.474,00	-12.000,00	-12.000,00				
I011104-56 Ankauf Grundstücke Gemarkung Annerod	-49.530,00						
24 24 Ausz.f.d.Erwerb v.Grundstücken u.Gebäuden	-49.530,00						
I011104-57 Ankauf Grundstücke Gemarkung Albach		-50.000,00	-50.000,00				
24 24 Ausz.f.d.Erwerb v.Grundstücken u.Gebäuden		-50.000,00	-50.000,00				
I011104-58 Techn. Anlagen Liegenschaften		-8.000,00	-8.000,00				
26 26 Ausz.f.Invest.i.d.sonst.Sachanl.vermögen		-8.000,00	-8.000,00				
I011104-59 Grundstücksverkäufe Fernwald		573.690,00	573.690,00				
21 21 Einz.a.Abg.v.Gegenst.d.Sachanlagevermö gens und		573.690,00	573.690,00				
I011106-03 Anschaffung DV- Software	-16.400,00	-15.000,00	-15.000,00				
26 26 Ausz.f.Invest.i.d.sonst.Sachanl.vermögen	-16.400,00	-15.000,00	-15.000,00				
I011106-05 BGA EDV	-7.400,00	-2.000,00	-2.000,00				
26 26 Ausz.f.Invest.i.d.sonst.Sachanl.vermögen	-7.400,00	-2.000,00	-2.000,00				

## Haushaltsplan Gemeinde Fernwald 2019

<b>Investitionen</b>							
Gemeinde Fernwald							
Nr. Bezeichnung	Ansatz 2018	Ansatz 2019	Nachtrag 2019	Differenz	Finanzplan 2020	Finanzplan 2021	Finanzplan 2022
I021306-10 Digitalfunk	-75.000,00						
26 26 Ausz.f.Invest.i.d.sonst.Sachanl.vermögen	-75.000,00						
I021306-49 BGA FFW Steinbach	-4.110,00						
26 26 Ausz.f.Invest.i.d.sonst.Sachanl.vermögen	-4.110,00						
I021306-50 BGA FFW Annerod	-4.928,00	-4.020,00	-4.020,00				
26 26 Ausz.f.Invest.i.d.sonst.Sachanl.vermögen	-4.928,00	-4.020,00	-4.020,00				
I021306-59 ELW1 Feuerwehr Steinbach (BEP)	-120.000,00	25.000,00	25.000,00				
20 20 Einz.a.Inv.zuw.u.-zusch.s.a.Inv.beitr. 26 26 Ausz.f.Invest.i.d.sonst.Sachanl.vermögen	-120.000,00	25.000,00	25.000,00				
I021306-60 STLF20 Feuerwehr Steinbach (BEP)	24.000,00						
20 20 Einz.a.Inv.zuw.u.-zusch.s.a.Inv.beitr. 26 26 Ausz.f.Invest.i.d.sonst.Sachanl.vermögen	54.000,00 -30.000,00						
I021306-61 Erweiterung Duschen/WC Gerätehaus Steinbach		-20.000,00	-20.000,00				
25 25 Auszahlungen für Baumaßnahmen		-20.000,00	-20.000,00				
I021306-62 Weitere Anschaffungen außerhalb der GWG FFW Stb.	-10.800,00	-8.200,00	-8.200,00				
26 26 Ausz.f.Invest.i.d.sonst.Sachanl.vermögen	-10.800,00	-8.200,00	-8.200,00				
I021306-63 Weitere Anschaffungen außerhalb der GWG FFW Ann.	-6.400,00	-10.100,00	-10.100,00				
26 26 Ausz.f.Invest.i.d.sonst.Sachanl.vermögen	-6.400,00	-10.100,00	-10.100,00				
I021306-65 Weitere Anschaffungen außerhalb der GWG FFW Allg.		-2.800,00	-2.800,00				
26 26 Ausz.f.Invest.i.d.sonst.Sachanl.vermögen		-2.800,00	-2.800,00				
I021306-67 Anschluss Breitband Feuerwehrgerätehäuser		-20.000,00	-20.000,00				
26 26 Ausz.f.Invest.i.d.sonst.Sachanl.vermögen		-20.000,00	-20.000,00				
I021306-69 LF 10/6 Feuerwehr Annerod (BEP)					-180.000,00		
26 26 Ausz.f.Invest.i.d.sonst.Sachanl.vermögen					-180.000,00		
I021306-70 Externe Stromversorgung FFW Gerätehäuser		-60.000,00	-60.000,00				
26 26 Ausz.f.Invest.i.d.sonst.Sachanl.vermögen		-60.000,00	-60.000,00				
I063605-10 Erweiterung KG Annerod		-26.000,00	-26.000,00				
24 24 Ausz.f.d.Erwerb v.Grundstücken u.Gebäuden		-26.000,00	-26.000,00				
I063605-22 BGA Kindergarten Steinbach	-7.349,00						
26 26 Ausz.f.Invest.i.d.sonst.Sachanl.vermögen	-7.349,00						
I063605-23 BGA Kindergarten Annerod	-4.250,00	-2.320,00	-2.320,00				
26 26 Ausz.f.Invest.i.d.sonst.Sachanl.vermögen	-4.250,00	-2.320,00	-2.320,00				
I063605-24 BGA Kindergarten Albach	-1.150,00						
26 26 Ausz.f.Invest.i.d.sonst.Sachanl.vermögen	-1.150,00						
I063605-31 Erweiterung KG Albach	75.000,00	-150.000,00	-150.000,00				
20 20 Einz.a.Inv.zuw.u.-zusch.s.a.Inv.beitr. 25 25 Auszahlungen für Baumaßnahmen	75.000,00	90.000,00 -240.000,00	90.000,00 -240.000,00				
I063605-32 Neubau Kita II Annerod	-1.550.000,00	-1.000.000,00	-1.000.000,00		-1.500.000,00	1.200.000,00	
20 20 Einz.a.Inv.zuw.u.-zusch.s.a.Inv.beitr. 25 25 Auszahlungen für Baumaßnahmen	-1.550.000,00	-1.000.000,00	-1.000.000,00		-1.500.000,00	1.200.000,00	



## Haushaltsplan Gemeinde Fernwald 2019

<b>Investitionen</b>							
Gemeinde Fernwald							
Nr. Bezeichnung	Ansatz 2018	Ansatz 2019	Nachtrag 2019	Differenz	Finanzplan 2020	Finanzplan 2021	Finanzplan 2022
26 26 Ausz.f.Invest.i.d.sonst.Sachanl.vermögen	-100.000,00						
I063605-33 Weitere Anschaffungen außerhalb der GWG Kita Alb. 26 26 Ausz.f.Invest.i.d.sonst.Sachanl.vermögen		-24.500,00	-24.500,00				
I063605-35 Weitere Anschaffungen außerhalb der GWG Kita Stb. 26 26 Ausz.f.Invest.i.d.sonst.Sachanl.vermögen		-20.000,00	-20.000,00				
I063605-36 Kita Annerod III (Geranienweg 16) 20 20 Einz.a.Inv.zuw.u.-zusch.s.a.Inv.beitr. 24 24 Ausz.f.d.Erwerb v.Grundstücken u.Gebäuden 25 25 Auszahlungen für Baumaßnahmen		-1.120.000,00	-1.120.000,00		600.000,00 600.000,00		
I063606-03 BGA Jugendzentrum Albach 26 26 Ausz.f.Invest.i.d.sonst.Sachanl.vermögen	-500,00 -500,00						
I063607-33 Spielgeräte Spielplätze Steinbach 26 26 Ausz.f.Invest.i.d.sonst.Sachanl.vermögen	-3.000,00 -3.000,00	-3.000,00	-3.000,00				
I063607-34 Spielgeräte Spielplätze Annerod 20 20 Einz.a.Inv.zuw.u.-zusch.s.a.Inv.beitr. 26 26 Ausz.f.Invest.i.d.sonst.Sachanl.vermögen	-8.000,00 -8.000,00	-45.000,00 25.000,00 -70.000,00	-45.000,00 25.000,00 -70.000,00				
I084201-01 Tilgung Darlehen durch TSG Steinbach 22 22 Einz.a.Abq.v.Gegenst.d.Finanzanl.verm.	1.000,00 1.000,00	1.000,00	1.000,00		1.000,00 1.000,00	1.000,00	1.000,00
I084201-03 Investitionskostenzuschuss Kleintierpark 26 26 Ausz.f.Invest.i.d.sonst.Sachanl.vermögen	-8.000,00 -8.000,00	-10.000,00	-10.000,00				
I084304-05 Tartanbahn für den Sportplatz Steinbach 20 20 Einz.a.Inv.zuw.u.-zusch.s.a.Inv.beitr.	15.000,00 15.000,00						
I084304-23 Sanierung in Raten_TH Annerod 25 25 Auszahlungen für Baumaßnahmen	-10.000,00 -10.000,00	-175.000,00	-175.000,00		-80.000,00 -80.000,00		
I084304-24 BGA Sportplätze 26 26 Ausz.f.Invest.i.d.sonst.Sachanl.vermögen	-40.000,00 -40.000,00						
I084304-27 Erneuerung Flutlichtanlage LED 24 24 Ausz.f.d.Erwerb v.Grundstücken u.Gebäuden		-35.000,00	-35.000,00				
I084304-28 BGA Fernwaldhalle 26 26 Ausz.f.Invest.i.d.sonst.Sachanl.vermögen		-2.000,00	-2.000,00				
I084304-29 BGA Turnhalle Annerod 26 26 Ausz.f.Invest.i.d.sonst.Sachanl.vermögen		-2.000,00	-2.000,00				
I084305-01 Investitionskostenzuschuss Hallenbad Pohlheim 26 26 Ausz.f.Invest.i.d.sonst.Sachanl.vermögen	-22.000,00 -22.000,00						
I105201-01 Ankauf historische Gebäude 24 24 Ausz.f.d.Erwerb v.Grundstücken u.Gebäuden		-300.000,00	-300.000,00				
I115101-13 BGA Wasserversorgung 26 26 Ausz.f.Invest.i.d.sonst.Sachanl.vermögen		-6.000,00	-6.000,00				

## Haushaltsplan Gemeinde Fernwald 2019

<b>Investitionen</b>							
Gemeinde Fernwald							
Nr. Bezeichnung	Ansatz 2018	Ansatz 2019	Nachtrag 2019	Differenz	Finanzplan 2020	Finanzplan 2021	Finanzplan 2022
I115101-15 Hochbehälterbeitrag Jägersplatt III		12.500,00	12.500,00				
20 20 Einz.a.Inv.zuw.u.-zusch.s.a.Inv.beitr.		12.500,00	12.500,00				
I115301-01 Baukostenanteile Klärwerk Gießen	-155.144,00	-146.329,00	-146.329,00		-114.595,00	-68.757,00	-52.890,00
26 26 Ausz.f.Invest.i.d.sonst.Sachanl.vermögen	-155.144,00	-146.329,00	-146.329,00		-114.595,00	-68.757,00	-52.890,00
I115301-09 Neuanschaffungen Werksggeräte Kläranlage	-15.600,00						
26 26 Ausz.f.Invest.i.d.sonst.Sachanl.vermögen	-15.600,00						
I115301-15 BGA Kläranlage		-5.000,00	-5.000,00				
26 26 Ausz.f.Invest.i.d.sonst.Sachanl.vermögen		-5.000,00	-5.000,00				
I115301-17 Kläranlagenbeitrag Jägersplatt III		12.500,00	12.500,00				
20 20 Einz.a.Inv.zuw.u.-zusch.s.a.Inv.beitr.		12.500,00	12.500,00				
I115301-19 Weitere Anschaffungen außerhalb der GWG Kläranlage		-16.000,00	-16.000,00				
26 26 Ausz.f.Invest.i.d.sonst.Sachanl.vermögen		-16.000,00	-16.000,00				
I125401-01 Radweg Steinbach- Garbenteich	100.750,00						
20 20 Einz.a.Inv.zuw.u.-zusch.s.a.Inv.beitr.	100.750,00						
I125401-03 Bau Lärmschutzwall	-10.000,00						
24 24 Ausz.f.d.Erwerb v.Grundstücken u.Gebäuden	-10.000,00						
I125401-20 Sanierung Brücke über dem Albach		-15.000,00	-15.000,00		-400.000,00		
25 25 Auszahlungen für Baumaßnahmen		-15.000,00	-15.000,00		-400.000,00		
I125401-21 sukzessiver Austausch LED-Beleuchtung					-122.000,00	-183.000,00	-265.000,00
25 25 Auszahlungen für Baumaßnahmen					-122.000,00	-183.000,00	-265.000,00
I125401-28 Erneuerung Straße_Oppenröder Straße	-590.000,00				-590.000,00		
20 20 Einz.a.Inv.zuw.u.-zusch.s.a.Inv.beitr.	10.000,00				10.000,00		
25 25 Auszahlungen für Baumaßnahmen	-600.000,00				-600.000,00		
I125401-29 Erneuerung Straße_Kirchstraße	68.277,00						
20 20 Einz.a.Inv.zuw.u.-zusch.s.a.Inv.beitr.	68.277,00						
I125401-31 Verk.Anbindung Baugebiet"Jägersplatt III"(Kreisv.)	-30.000,00	-475.000,00	-475.000,00				
20 20 Einz.a.Inv.zuw.u.-zusch.s.a.Inv.beitr.	120.000,00	75.000,00	75.000,00				
25 25 Auszahlungen für Baumaßnahmen	-150.000,00	-550.000,00	-550.000,00				
I125401-32 Verbindungsweg zum Ortseingang Annerod	-5.000,00						
25 25 Auszahlungen für Baumaßnahmen	-5.000,00						
I125401-33 Sanierung Straßen_Embachweg/Sonnenstraße		-115.000,00	-115.000,00				
25 25 Auszahlungen für Baumaßnahmen		-115.000,00	-115.000,00				
I125401-34 Umgestaltung Vorplatz/Parkplatz Rathaus/FWH		-30.000,00	-30.000,00		-350.000,00		
25 25 Auszahlungen für Baumaßnahmen		-30.000,00	-30.000,00		-350.000,00		
I135503-10 Erneuerung Hauptzuweg und Kanal Friedhof Annerod		-100.000,00	-100.000,00				
25 25 Auszahlungen für Baumaßnahmen		-100.000,00	-100.000,00				
I135503-11 BGA Friedhof Steinbach		-1.500,00	-1.500,00				
26 26 Ausz.f.Invest.i.d.sonst.Sachanl.vermögen		-1.500,00	-1.500,00				
I135503-12 BGA Friedhof Annerod		-1.500,00	-1.500,00				
26 26 Ausz.f.Invest.i.d.sonst.Sachanl.vermögen		-1.500,00	-1.500,00				

## Haushaltsplan Gemeinde Fernwald 2019

<b>Investitionen</b>							
Gemeinde Fernwald							
Nr. Bezeichnung	Ansatz 2018	Ansatz 2019	Nachtrag 2019	Differenz	Finanzplan 2020	Finanzplan 2021	Finanzplan 2022
I135503-13 BGA Friedhof Albach 26 26 Ausz.f.Invest.i.d.sonst.Sachanl.vermögen		-1.500,00	-1.500,00				
I135604-03 Renaturierung des Steinbach 25 25 Auszahlungen für Baumaßnahmen		-50.000,00	-50.000,00		-165.000,00		
I155701-05 Weiterentwicklung Gewerbegebiet In der Brennhaar 25 25 Auszahlungen für Baumaßnahmen		-180.000,00	-180.000,00				
I155804-10 BGA Bürgerhaus Annerod 26 26 Ausz.f.Invest.i.d.sonst.Sachanl.vermögen	-2.000,00	-37.800,00	-37.800,00				
I155804-11 BGA Bürgerhaus Albach 26 26 Ausz.f.Invest.i.d.sonst.Sachanl.vermögen	-1.600,00						
I166101-05 Kreditaufnahme KIP 31 32 Ausz.f.d.Tilg.v.Kred.u.inn.Darl. wirtschaftl.		-719,00	-719,00		-719,00	-719,00	-719,00
KIP0000003 KIP_LED-Leuchtmittel 25 25 Auszahlungen für Baumaßnahmen		-70.090,00	-70.090,00				
SI021306-1 Anschaffung LF-20/16, FFW Annerod 31 32 Ausz.f.d.Tilg.v.Kred.u.inn.Darl. wirtschaftl.	-1.444,00	-1.444,00	-1.444,00		-1.444,00	-1.444,00	-1.444,00
SI063605-1 Energetische Sanierung KG Annerod 31 32 Ausz.f.d.Tilg.v.Kred.u.inn.Darl. wirtschaftl.	-1.207,00	-1.207,00	-1.207,00		-1.207,00	-1.207,00	-1.207,00
SI063605-3 Energetische Sanierung Kiga Steinbach 31 32 Ausz.f.d.Tilg.v.Kred.u.inn.Darl. wirtschaftl.	-146,00	-146,00	-146,00		-146,00	-146,00	-146,00
SI063606-1 Energetische Sanierung JUZ Albach 31 32 Ausz.f.d.Tilg.v.Kred.u.inn.Darl. wirtschaftl.	-469,00	-469,00	-469,00		-469,00	-469,00	-469,00

· **FERN** WALD

**Teilergebnishaushalte**

**und**

**Teilfinanzhaushalte**

**auf Kostenstellenebene**

**2019**

## Haushaltsplan Gemeinde Fernwald 2019

<b>Teilergebnishaushalt Kostenstelle 01110101 Gemeindevertretung</b>					
Gemeinde Fernwald					
Nr.	Konten	Bezeichnung	HHansatz 2019	HHansatz 2018	Ergebnis Jahresabschl. 2017
		<b>Ordentliche Erträge</b>			
01	50	Privatrechtliche Leistungsentgelte			
02	51	Öffentlich-rechtliche Leistungsentgelte			-30
03	548-549	Kostensersatzleistungen und -erstattungen			
04	52	Bestandsveränderungen und aktivierte Eigenleistungen			
05	55	Steuern und steuerähnliche Erträge einschl. Erträge aus gesetzlichen Umlagen			
06	547	Erträge aus Transferleistungen			
07	540-543	Erträge aus Zuweisungen und Zuschüssen für lfd. Zwecke und allgemeine Umlagen			
08	546	Erträge aus der Auflösung von Sonderposten aus Investitionszuweisungen, -zuschüssen und Investitionsbeiträgen			
09	53	Sonstige ordentliche Erträge			
<b>10</b>		<b>Summe der ordentlichen Erträge (Nr. 1 bis 9)</b>			<b>-30</b>
		<b>Ordentliche Aufwendungen</b>			
11	62, 63, 640-643, 647-649, 65	Personalaufwendungen			
12	644-646	Versorgungsaufwendungen			
13	60, 61, 67-69	Aufwendungen für Sach- und Dienstleistungen	15.860	17.600	11.444
14	66	Abschreibungen			
15	71	Aufwendungen für Zuweisungen und Zuschüsse sowie besondere Finanzaufwendungen			
16	73	Steueraufwendungen einschl. Aufwendungen aus gesetzlichen Umlageverpflichtungen			
17	72	Transferaufwendungen			1.665
18	70, 74, 76	Sonstige ordentliche Aufwendungen			
<b>19</b>		<b>Summe der ordentlichen Aufwendungen (Nr. 11 bis 18)</b>	<b>15.860</b>	<b>17.600</b>	<b>13.110</b>
<b>20</b>		<b>Verwaltungsergebnis (Nr. 10 ./ Nr. 19)</b>	<b>15.860</b>	<b>17.600</b>	<b>13.080</b>
21	56, 57	Finanzerträge			
22	77	Finanzaufwendungen			
<b>23</b>		<b>Finanzergebnis (Nr. 21 bis Nr. 22)</b>			
<b>24</b>		<b>Ordentliches Ergebnis (Verwaltungsergebnis und Finanzergebnis Nr. 20 und Nr. 23)</b>	<b>15.860</b>	<b>17.600</b>	<b>13.080</b>
25	59	Außerordentliche Erträge			
26	79	Außerordentliche Aufwendungen			
<b>27</b>		<b>Außerordentliches Ergebnis (Nr. 25 ./ Nr. 26)</b>			
<b>28</b>		<b>Jahresergebnis vor internen Leistungsbeziehungen</b>	<b>15.860</b>	<b>17.600</b>	<b>13.080</b>
		<b>(ordentliches Ergebnis und außerordentliches Ergebnis Nr. 24 und Nr. 27)</b>			
29		Erlöse der internen Leistungsbeziehungen			
30		Kosten der internen Leistungsbeziehungen			
<b>31</b>		<b>Ergebnis der internen Leistungsbeziehungen</b>			
<b>32</b>		<b>Jahresergebnis nach internen Leistungsbeziehungen</b>	<b>15.860</b>	<b>17.600</b>	<b>13.080</b>

## Haushaltsplan Gemeinde Fernwald 2019

<b>Teilfinanzhaushalt Kostenstelle 01110101 Gemeindevertretung</b>							
Gemeinde Fernwald							
Nr.	Bezeichnung	HHansatz 2019	Verpflichtungs - ermächtigung	HHansatz 2018	Erg. Jahres- abschl. 2017	Gesamt- auszahlungs- sb.	davon bisher bereitgestellt
	<b>Einzahlungen aus Investitionstätigkeit</b>						
20	+ Einz. aus Investitionszuweis. und Zuschüssen sowie aus Investitionsbeiträgen						
21	+ Einz. aus Abgängen von Vermögensgegenständen des Sachanlagevermögens						
	und des immateriellen Anlagevermögens						
22	+ Einz. aus Abgängen von Vermögensgegenständen des Finanzanlagevermögens						
	<b>Einzahlungen aus Finanzierungstätigkeit</b>						
31	+ Einz. aus der Aufnahme von Krediten und wirtschaftlich vergleichbaren Vorgängen für Investitionen						
	<b>Summe</b>						
	<b>Auszahlungen aus Investitionstätigkeit</b>						
24A	- Ausz. aus gewährten Investitionszuweisungen und -zuschüssen						
24	- Ausz. für den Erwerb von Grundstücken und Gebäuden						
25	- Ausz. für Baumaßnahmen						
26	- Ausz. für Investitionen in das sonst. Sachanlagevermögen und immat. Anlagever.						
27	- Ausz. für Investitionen in das Finanzanlagevermögen						
	<b>Auszahlungen aus Finanzierungstätigkeit</b>						
32	- Auszahlungen für die Tilgung von Krediten und wirtschaftlich vergl. Vorgängen für Investitionen						
	<b>Summe</b>						
	<b>Saldo (Einzahlungen ./- Auszahlungen)</b>						

## Haushaltsplan Gemeinde Fernwald 2019

<b>Teilergebnishaushalt Kostenstelle 01110102 Gemeindevorstand</b>					
Gemeinde Fernwald					
Nr.	Konten	Bezeichnung	HHansatz 2019	HHansatz 2018	Ergebnis Jahresabschl. 2017
		<b>Ordentliche Erträge</b>			
01	50	Privatrechtliche Leistungsentgelte			
02	51	Öffentlich-rechtliche Leistungsentgelte			
03	548-549	Kostensatzleistungen und -erstattungen			
04	52	Bestandsveränderungen und aktivierte Eigenleistungen			
05	55	Steuern und steuerähnliche Erträge einschl. Erträge aus gesetzlichen Umlagen			
06	547	Erträge aus Transferleistungen			
07	540-543	Erträge aus Zuweisungen und Zuschüssen für lfd. Zwecke und allgemeine Umlagen			
08	546	Erträge aus der Auflösung von Sonderposten aus Investitionszuweisungen, -zuschüssen und Investitionsbeiträgen			
09	53	Sonstige ordentliche Erträge	-1.507		-851
<b>10</b>		<b>Summe der ordentlichen Erträge (Nr. 1 bis 9)</b>	<b>-1.507</b>		<b>-851</b>
		<b>Ordentliche Aufwendungen</b>			
11	62, 63, 640-643, 647-649, 65	Personalaufwendungen	113.650	104.950	101.911
12	644-646	Versorgungsaufwendungen	208.000	199.500	193.729
13	60, 61, 67-69	Aufwendungen für Sach- und Dienstleistungen	45.534	42.379	38.342
14	66	Abschreibungen	1.601	616	1.600
15	71	Aufwendungen für Zuweisungen und Zuschüsse sowie besondere Finanzaufwendungen			243
16	73	Steueraufwendungen einschl. Aufwendungen aus gesetzlichen Umlageverpflichtungen			
17	72	Transferaufwendungen			
18	70, 74, 76	Sonstige ordentliche Aufwendungen			
<b>19</b>		<b>Summe der ordentlichen Aufwendungen (Nr. 11 bis 18)</b>	<b>368.785</b>	<b>347.445</b>	<b>335.826</b>
<b>20</b>		<b>Verwaltungsergebnis (Nr. 10 ./ Nr. 19)</b>	<b>367.278</b>	<b>347.445</b>	<b>334.975</b>
21	56, 57	Finanzerträge			
22	77	Finanzaufwendungen			
<b>23</b>		<b>Finanzergebnis (Nr. 21 bis Nr. 22)</b>			
<b>24</b>		<b>Ordentliches Ergebnis (Verwaltungsergebnis und Finanzergebnis Nr. 20 und Nr. 23)</b>	<b>367.278</b>	<b>347.445</b>	<b>334.975</b>
25	59	Außerordentliche Erträge			
26	79	Außerordentliche Aufwendungen			
<b>27</b>		<b>Außerordentliches Ergebnis (Nr. 25 ./ Nr. 26)</b>			
<b>28</b>		<b>Jahresergebnis vor internen Leistungsbeziehungen</b>	<b>367.278</b>	<b>347.445</b>	<b>334.975</b>
		<b>(ordentliches Ergebnis und außerordentliches Ergebnis Nr. 24 und Nr. 27)</b>			
29		Erlöse der internen Leistungsbeziehungen	-29.400	-28.290	
30		Kosten der internen Leistungsbeziehungen			
<b>31</b>		<b>Ergebnis der internen Leistungsbeziehungen</b>	<b>-29.400</b>	<b>-28.290</b>	
<b>32</b>		<b>Jahresergebnis nach internen Leistungsbeziehungen</b>	<b>337.878</b>	<b>319.155</b>	<b>334.975</b>

## Haushaltsplan Gemeinde Fernwald 2019

### Teilfinanzhaushalt Kostenstelle 01110102 Gemeindevorstand

Gemeinde Fernwald

Nr.	Bezeichnung	HHansatz 2019	Verpflichtungs - ermächtigung	HHansatz 2018	Erg. Jahres- abschl. 2017	Gesamt- auszahlungs- sb.	davon bisher bereitgestellt
	<b>Einzahlungen aus Investitionstätigkeit</b>						
20	+ Einz. aus Investitionszuweis. und Zuschüssen sowie aus Investitionsbeiträgen						
21	+ Einz. aus Abgängen von Vermögensgegenständen des Sachanlagevermögens						
	und des immateriellen Anlagevermögens						
22	+ Einz. aus Abgängen von Vermögensgegenständen des Finanzanlagevermögens						
	<b>Einzahlungen aus Finanzierungstätigkeit</b>						
31	+ Einz. aus der Aufnahme von Krediten und wirtschaftlich vergleichbaren Vorgängen						
	für Investitionen						
	<b>Summe</b>						
	<b>Auszahlungen aus Investitionstätigkeit</b>						
24A	- Ausz. aus gewährten Investitionszuweisungen und -zuschüssen						
24	- Ausz. für den Erwerb von Grundstücken und Gebäuden						
25	- Ausz. für Baumaßnahmen						
26	- Ausz. für Investitionen in das sonst. Sachanlagevermögen und immat. Anlagever.				-10.247	-700	-700
27	- Ausz. für Investitionen in das Finanzanlagevermögen						
	<b>Auszahlungen aus Finanzierungstätigkeit</b>						
32	- Auszahlungen für die Tilgung von Krediten und wirtschaftlich vergl. Vorgängen						
	für Investitionen						
	<b>Summe</b>				<b>-10.247</b>	<b>-700</b>	<b>-700</b>
	<b>Saldo (Einzahlungen ./- Auszahlungen)</b>				<b>-10.247</b>	<b>-700</b>	<b>-700</b>



## Haushaltsplan Gemeinde Fernwald 2019

<b>Teilergebnishaushalt Kostenstelle 01110103 Ortsbeiräte</b>					
Gemeinde Fernwald					
Nr.	Konten	Bezeichnung	HHansatz 2019	HHansatz 2018	Ergebnis Jahresabschl. 2017
		<b>Ordentliche Erträge</b>			
01	50	Privatrechtliche Leistungsentgelte			
02	51	Öffentlich-rechtliche Leistungsentgelte			
03	548-549	Kostensersatzleistungen und -erstattungen			
04	52	Bestandsveränderungen und aktivierte Eigenleistungen			
05	55	Steuern und steuerähnliche Erträge einschl. Erträge aus gesetzlichen Umlagen			
06	547	Erträge aus Transferleistungen			
07	540-543	Erträge aus Zuweisungen und Zuschüssen für lfd. Zwecke und allgemeine Umlagen			
08	546	Erträge aus der Auflösung von Sonderposten aus Investitionszuweisungen, -zuschüssen und Investitionsbeiträgen			
09	53	Sonstige ordentliche Erträge			
<b>10</b>		<b>Summe der ordentlichen Erträge (Nr. 1 bis 9)</b>			
		<b>Ordentliche Aufwendungen</b>			
11	62, 63, 640-643, 647-649, 65	Personalaufwendungen			
12	644-646	Versorgungsaufwendungen			
13	60, 61, 67-69	Aufwendungen für Sach- und Dienstleistungen	1.000	1.000	1.001
14	66	Abschreibungen			
15	71	Aufwendungen für Zuweisungen und Zuschüsse sowie besondere Finanzaufwendungen			
16	73	Steueraufwendungen einschl. Aufwendungen aus gesetzlichen Umlageverpflichtungen			
17	72	Transferaufwendungen			
18	70, 74, 76	Sonstige ordentliche Aufwendungen			
<b>19</b>		<b>Summe der ordentlichen Aufwendungen (Nr. 11 bis 18)</b>	<b>1.000</b>	<b>1.000</b>	<b>1.001</b>
<b>20</b>		<b>Verwaltungsergebnis (Nr. 10 ./ Nr. 19)</b>	<b>1.000</b>	<b>1.000</b>	<b>1.001</b>
21	56, 57	Finanzerträge			
22	77	Finanzaufwendungen			
<b>23</b>		<b>Finanzergebnis (Nr. 21 bis Nr. 22)</b>			
<b>24</b>		<b>Ordentliches Ergebnis (Verwaltungsergebnis und Finanzergebnis Nr. 20 und Nr. 23)</b>	<b>1.000</b>	<b>1.000</b>	<b>1.001</b>
25	59	Außerordentliche Erträge			
26	79	Außerordentliche Aufwendungen			
<b>27</b>		<b>Außerordentliches Ergebnis (Nr. 25 ./ Nr. 26)</b>			
<b>28</b>		<b>Jahresergebnis vor internen Leistungsbeziehungen</b>	<b>1.000</b>	<b>1.000</b>	<b>1.001</b>
		<b>(ordentliches Ergebnis und außerordentliches Ergebnis Nr. 24 und Nr. 27)</b>			
29		Erlöse der internen Leistungsbeziehungen			
30		Kosten der internen Leistungsbeziehungen			
<b>31</b>		<b>Ergebnis der internen Leistungsbeziehungen</b>			
<b>32</b>		<b>Jahresergebnis nach internen Leistungsbeziehungen</b>	<b>1.000</b>	<b>1.000</b>	<b>1.001</b>

## Haushaltsplan Gemeinde Fernwald 2019

### Teilfinanzhaushalt Kostenstelle 01110103 Ortsbeiräte

Gemeinde Fernwald

Nr.	Bezeichnung	HHansatz 2019	Verpflichtungs - ermächtigung	HHansatz 2018	Erg. Jahres- abschl. 2017	Gesamt- auszahlungs- sb.	davon bisher bereitgestellt
	<b>Einzahlungen aus Investitionstätigkeit</b>						
20	+ Einz. aus Investitionszuweis. und Zuschüssen sowie aus Investitionsbeiträgen						
21	+ Einz. aus Abgängen von Vermögensgegenständen des Sachanlagevermögens						
	und des immateriellen Anlagevermögens						
22	+ Einz. aus Abgängen von Vermögensgegenständen des Finanzanlagevermögens						
	<b>Einzahlungen aus Finanzierungstätigkeit</b>						
31	+ Einz. aus der Aufnahme von Krediten und wirtschaftlich vergleichbaren Vorgängen						
	für Investitionen						
	<b>Summe</b>						
	<b>Auszahlungen aus Investitionstätigkeit</b>						
24A	- Ausz. aus gewährten Investitionszuweisungen und -zuschüssen						
24	- Ausz. für den Erwerb von Grundstücken und Gebäuden						
25	- Ausz. für Baumaßnahmen						
26	- Ausz. für Investitionen in das sonst. Sachanlagevermögen und immat. Anlagever.						
27	- Ausz. für Investitionen in das Finanzanlagevermögen						
	<b>Auszahlungen aus Finanzierungstätigkeit</b>						
32	- Auszahlungen für die Tilgung von Krediten und wirtschaftlich vergl. Vorgängen						
	für Investitionen						
	<b>Summe</b>						
	<b>Saldo (Einzahlungen ./- Auszahlungen)</b>						

## Haushaltsplan Gemeinde Fernwald 2019

<b>Teilergebnishaushalt Kostenstelle 01110104 Ortsgericht</b>					
Gemeinde Fernwald					
Nr.	Konten	Bezeichnung	HHansatz 2019	HHansatz 2018	Ergebnis Jahresabschl. 2017
		<b>Ordentliche Erträge</b>			
01	50	Privatrechtliche Leistungsentgelte			
02	51	Öffentlich-rechtliche Leistungsentgelte			
03	548-549	Kostensatzleistungen und -erstattungen			
04	52	Bestandsveränderungen und aktivierte Eigenleistungen			
05	55	Steuern und steuerähnliche Erträge einschl. Erträge aus gesetzlichen Umlagen			
06	547	Erträge aus Transferleistungen			
07	540-543	Erträge aus Zuweisungen und Zuschüssen für lfd. Zwecke und allgemeine Umlagen			
08	546	Erträge aus der Auflösung von Sonderposten aus Investitionszuweisungen, -zuschüssen und Investitionsbeiträgen			
09	53	Sonstige ordentliche Erträge			
<b>10</b>		<b>Summe der ordentlichen Erträge (Nr. 1 bis 9)</b>			
		<b>Ordentliche Aufwendungen</b>			
11	62, 63, 640-643, 647-649, 65	Personalaufwendungen			
12	644-646	Versorgungsaufwendungen			
13	60, 61, 67-69	Aufwendungen für Sach- und Dienstleistungen	958	1.005	78
14	66	Abschreibungen			
15	71	Aufwendungen für Zuweisungen und Zuschüsse sowie besondere Finanzaufwendungen			
16	73	Steueraufwendungen einschl. Aufwendungen aus gesetzlichen Umlageverpflichtungen			
17	72	Transferaufwendungen			
18	70, 74, 76	Sonstige ordentliche Aufwendungen			
<b>19</b>		<b>Summe der ordentlichen Aufwendungen (Nr. 11 bis 18)</b>	<b>958</b>	<b>1.005</b>	<b>78</b>
<b>20</b>		<b>Verwaltungsergebnis (Nr. 10 ./ Nr. 19)</b>	<b>958</b>	<b>1.005</b>	<b>78</b>
21	56, 57	Finanzerträge			
22	77	Finanzaufwendungen			
<b>23</b>		<b>Finanzergebnis (Nr. 21 bis Nr. 22)</b>			
<b>24</b>		<b>Ordentliches Ergebnis (Verwaltungsergebnis und Finanzergebnis Nr. 20 und Nr. 23)</b>	<b>958</b>	<b>1.005</b>	<b>78</b>
25	59	Außerordentliche Erträge			
26	79	Außerordentliche Aufwendungen			
<b>27</b>		<b>Außerordentliches Ergebnis (Nr. 25 ./ Nr. 26)</b>			
<b>28</b>		<b>Jahresergebnis vor internen Leistungsbeziehungen</b>	<b>958</b>	<b>1.005</b>	<b>78</b>
		<b>(ordentliches Ergebnis und außerordentliches Ergebnis Nr. 24 und Nr. 27)</b>			
29		Erlöse der internen Leistungsbeziehungen			
30		Kosten der internen Leistungsbeziehungen			
<b>31</b>		<b>Ergebnis der internen Leistungsbeziehungen</b>			
<b>32</b>		<b>Jahresergebnis nach internen Leistungsbeziehungen</b>	<b>958</b>	<b>1.005</b>	<b>78</b>

## Haushaltsplan Gemeinde Fernwald 2019

### Teilfinanzhaushalt Kostenstelle 01110104 Ortsgericht

Gemeinde Fernwald

Nr.	Bezeichnung	HHansatz 2019	Verpflichtungs - ermächtigung	HHansatz 2018	Erg. Jahres- abschl. 2017	Gesamt- auszahlungs- b.	davon bisher bereitgestellt
	<b>Einzahlungen aus Investitionstätigkeit</b>						
20	+ Einz. aus Investitionszuweis. und Zuschüssen sowie aus Investitionsbeiträgen						
21	+ Einz. aus Abgängen von Vermögensgegenständen des Sachanlagevermögens						
	und des immateriellen Anlagevermögens						
22	+ Einz. aus Abgängen von Vermögensgegenständen des Finanzanlagevermögens						
	<b>Einzahlungen aus Finanzierungstätigkeit</b>						
31	+ Einz. aus der Aufnahme von Krediten und wirtschaftlich vergleichbaren Vorgängen						
	für Investitionen						
	<b>Summe</b>						
	<b>Auszahlungen aus Investitionstätigkeit</b>						
24A	- Ausz. aus gewährten Investitionszuweisungen und -zuschüssen						
24	- Ausz. für den Erwerb von Grundstücken und Gebäuden						
25	- Ausz. für Baumaßnahmen						
26	- Ausz. für Investitionen in das sonst. Sachanlagevermögen und immat. Anlagever.						
27	- Ausz. für Investitionen in das Finanzanlagevermögen						
	<b>Auszahlungen aus Finanzierungstätigkeit</b>						
32	- Auszahlungen für die Tilgung von Krediten und wirtschaftlich vergl. Vorgängen						
	für Investitionen						
	<b>Summe</b>						
	<b>Saldo (Einzahlungen ./ Auszahlungen)</b>						

## Haushaltsplan Gemeinde Fernwald 2019

<b>Teilergebnishaushalt Kostenstelle 01110105 Schiedsmann</b>					
Gemeinde Fernwald					
Nr.	Konten	Bezeichnung	HHansatz 2019	HHansatz 2018	Ergebnis Jahresabschl. 2017
		<b>Ordentliche Erträge</b>			
01	50	Privatrechtliche Leistungsentgelte			
02	51	Öffentlich-rechtliche Leistungsentgelte			
03	548-549	Kostensersatzleistungen und -erstattungen			
04	52	Bestandsveränderungen und aktivierte Eigenleistungen			
05	55	Steuern und steuerähnliche Erträge einschl. Erträge aus gesetzlichen Umlagen			
06	547	Erträge aus Transferleistungen			
07	540-543	Erträge aus Zuweisungen und Zuschüssen für lfd. Zwecke und allgemeine Umlagen			
08	546	Erträge aus der Auflösung von Sonderposten aus Investitionszuweisungen, -zuschüssen und Investitionsbeiträgen			
09	53	Sonstige ordentliche Erträge			
<b>10</b>		<b>Summe der ordentlichen Erträge (Nr. 1 bis 9)</b>			
		<b>Ordentliche Aufwendungen</b>			
11	62, 63, 640-643, 647-649, 65	Personalaufwendungen			
12	644-646	Versorgungsaufwendungen			
13	60, 61, 67-69	Aufwendungen für Sach- und Dienstleistungen	355	400	254
14	66	Abschreibungen			
15	71	Aufwendungen für Zuweisungen und Zuschüsse sowie besondere Finanzaufwendungen			
16	73	Steueraufwendungen einschl. Aufwendungen aus gesetzlichen Umlageverpflichtungen			
17	72	Transferaufwendungen			
18	70, 74, 76	Sonstige ordentliche Aufwendungen			
<b>19</b>		<b>Summe der ordentlichen Aufwendungen (Nr. 11 bis 18)</b>	<b>355</b>	<b>400</b>	<b>254</b>
<b>20</b>		<b>Verwaltungsergebnis (Nr. 10 ./ Nr. 19)</b>	<b>355</b>	<b>400</b>	<b>254</b>
21	56, 57	Finanzerträge			
22	77	Finanzaufwendungen			
<b>23</b>		<b>Finanzergebnis (Nr. 21 bis Nr. 22)</b>			
<b>24</b>		<b>Ordentliches Ergebnis (Verwaltungsergebnis und Finanzergebnis Nr. 20 und Nr. 23)</b>	<b>355</b>	<b>400</b>	<b>254</b>
25	59	Außerordentliche Erträge			
26	79	Außerordentliche Aufwendungen			
<b>27</b>		<b>Außerordentliches Ergebnis (Nr. 25 ./ Nr. 26)</b>			
<b>28</b>		<b>Jahresergebnis vor internen Leistungsbeziehungen</b>	<b>355</b>	<b>400</b>	<b>254</b>
		<b>(ordentliches Ergebnis und außerordentliches Ergebnis Nr. 24 und Nr. 27)</b>			
29		Erlöse der internen Leistungsbeziehungen			
30		Kosten der internen Leistungsbeziehungen			
<b>31</b>		<b>Ergebnis der internen Leistungsbeziehungen</b>			
<b>32</b>		<b>Jahresergebnis nach internen Leistungsbeziehungen</b>	<b>355</b>	<b>400</b>	<b>254</b>

## Haushaltsplan Gemeinde Fernwald 2019

<b>Teilfinanzhaushalt Kostenstelle 01110105 Schiedsmann</b>							
Gemeinde Fernwald							
Nr.	Bezeichnung	HHansatz 2019	Verpflichtungs- ermächtigung	HHansatz 2018	Erg. Jahres- abschl. 2017	Gesamt- auszahlungs- sb.	davon bisher bereitgestellt
	<b>Einzahlungen aus Investitionstätigkeit</b>						
20	+ Einz. aus Investitionszuweis. und Zuschüssen sowie aus Investitionsbeiträgen						
21	+ Einz. aus Abgängen von Vermögensgegenständen des Sachanlagevermögens						
	und des immateriellen Anlagevermögens						
22	+ Einz. aus Abgängen von Vermögensgegenständen des Finanzanlagevermögens						
	<b>Einzahlungen aus Finanzierungstätigkeit</b>						
31	+ Einz. aus der Aufnahme von Krediten und wirtschaftlich vergleichbaren Vorgängen für Investitionen						
	<b>Summe</b>						
	<b>Auszahlungen aus Investitionstätigkeit</b>						
24A	- Ausz. aus gewährten Investitionszuweisungen und -zuschüssen						
24	- Ausz. für den Erwerb von Grundstücken und Gebäuden						
25	- Ausz. für Baumaßnahmen						
26	- Ausz. für Investitionen in das sonst. Sachanlagevermögen und immat. Anlagever.						
27	- Ausz. für Investitionen in das Finanzanlagevermögen						
	<b>Auszahlungen aus Finanzierungstätigkeit</b>						
32	- Auszahlungen für die Tilgung von Krediten und wirtschaftlich vergl. Vorgängen für Investitionen						
	<b>Summe</b>						
	<b>Saldo (Einzahlungen ./- Auszahlungen)</b>						

## Haushaltsplan Gemeinde Fernwald 2019

<b>Teilergebnishaushalt Kostenstelle 01110201 Öffentlichkeitsarbeit/Repräsentationen, kommunaler</b>					
Gemeinde Fernwald					
Nr.	Konten	Bezeichnung	HHansatz 2019	HHansatz 2018	Ergebnis Jahresabschl. 2017
		<b>Ordentliche Erträge</b>			
01	50	Privatrechtliche Leistungsentgelte			
02	51	Öffentlich-rechtliche Leistungsentgelte			
03	548-549	Kostenersatzleistungen und -erstattungen			
04	52	Bestandsveränderungen und aktivierte Eigenleistungen			
05	55	Steuern und steuerähnliche Erträge einschl. Erträge aus gesetzlichen Umlagen			
06	547	Erträge aus Transferleistungen			
07	540-543	Erträge aus Zuweisungen und Zuschüssen für lfd. Zwecke und allgemeine Umlagen			
08	546	Erträge aus der Auflösung von Sonderposten aus Investitionszuweisungen, -zuschüssen und Investitionsbeiträgen			
09	53	Sonstige ordentliche Erträge			
<b>10</b>		<b>Summe der ordentlichen Erträge (Nr. 1 bis 9)</b>			
		<b>Ordentliche Aufwendungen</b>			
11	62, 63, 640-643, 647-649, 65	Personalaufwendungen			
12	644-646	Versorgungsaufwendungen			
13	60, 61, 67-69	Aufwendungen für Sach- und Dienstleistungen	2.560	2.560	1.197
14	66	Abschreibungen			
15	71	Aufwendungen für Zuweisungen und Zuschüsse sowie besondere Finanzaufwendungen			
16	73	Steueraufwendungen einschl. Aufwendungen aus gesetzlichen Umlageverpflichtungen			
17	72	Transferaufwendungen			
18	70, 74, 76	Sonstige ordentliche Aufwendungen			
<b>19</b>		<b>Summe der ordentlichen Aufwendungen (Nr. 11 bis 18)</b>	<b>2.560</b>	<b>2.560</b>	<b>1.197</b>
<b>20</b>		<b>Verwaltungsergebnis (Nr. 10 ./ Nr. 19)</b>	<b>2.560</b>	<b>2.560</b>	<b>1.197</b>
21	56, 57	Finanzerträge			
22	77	Finanzaufwendungen			
<b>23</b>		<b>Finanzergebnis (Nr. 21 bis Nr. 22)</b>			
<b>24</b>		<b>Ordentliches Ergebnis (Verwaltungsergebnis und Finanzergebnis Nr. 20 und Nr. 23)</b>	<b>2.560</b>	<b>2.560</b>	<b>1.197</b>
25	59	Außerordentliche Erträge			
26	79	Außerordentliche Aufwendungen			
<b>27</b>		<b>Außerordentliches Ergebnis (Nr. 25 ./ Nr. 26)</b>			
<b>28</b>		<b>Jahresergebnis vor internen Leistungsbeziehungen</b>	<b>2.560</b>	<b>2.560</b>	<b>1.197</b>
		<b>(ordentliches Ergebnis und außerordentliches Ergebnis Nr. 24 und Nr. 27)</b>			
29		Erlöse der internen Leistungsbeziehungen			
30		Kosten der internen Leistungsbeziehungen			
<b>31</b>		<b>Ergebnis der internen Leistungsbeziehungen</b>			
<b>32</b>		<b>Jahresergebnis nach internen Leistungsbeziehungen</b>	<b>2.560</b>	<b>2.560</b>	<b>1.197</b>

## Haushaltsplan Gemeinde Fernwald 2019

<b>Teilfinanzhaushalt Kostenstelle 01110201 Öffentlichkeitsarbeit/Repräsentationen, kommunaler</b>							
Gemeinde Fernwald							
Nr.	Bezeichnung	HHansatz 2019	Verpflichtungs - ermächtigung	HHansatz 2018	Erg. Jahres- abschl. 2017	Gesamt- auszahlungs- b.	davon bisher bereitgestellt
	<b>Einzahlungen aus Investitionstätigkeit</b>						
20	+ Einz. aus Investitionszuweis. und Dzuschüssen sowie aus Investitionsbeiträgen						
21	+ Einz. aus Abgängen von Vermögensgegenständen des Sachanlagevermögens						
	und des immateriellen Anlagevermögens						
22	+ Einz. aus Abgängen von Vermögensgegenständen des Finanzanlagevermögens						
	<b>Einzahlungen aus Finanzierungstätigkeit</b>						
31	+ Einz. aus der Aufnahme von Krediten und wirtschaftlich vergleichbaren Vorgängen für Investitionen						
	<b>Summe</b>						
	<b>Auszahlungen aus Investitionstätigkeit</b>						
24A	- Ausz. aus gewährten Investitionszuweisungen und -zuschüssen						
24	- Ausz. für den Erwerb von Grundstücken und Gebäuden						
25	- Ausz. für Baumaßnahmen						
26	- Ausz. für Investitionen in das sonst. Sachanlagevermögen und immat. Anlagever.						
27	- Ausz. für Investitionen in das Finanzanlagevermögen						
	<b>Auszahlungen aus Finanzierungstätigkeit</b>						
32	- Auszahlungen für die Tilgung von Krediten und wirtschaftlich vergl. Vorgängen für Investitionen						
	<b>Summe</b>						
	<b>Saldo (Einzahlungen ./ Auszahlungen)</b>						



## Haushaltsplan Gemeinde Fernwald 2019

### Teilergebnishaushalt Kostenstelle 01110301 Verwaltungssteuerung; Informationsmanagement, Pub

Gemeinde Fernwald

Nr.	Konten	Bezeichnung	HHansatz 2019	HHansatz 2018	Ergebnis Jahresabschl. 2017
		<b>Ordentliche Erträge</b>			
01	50	Privatrechtliche Leistungsentgelte			
02	51	Öffentlich-rechtliche Leistungsentgelte	-200	-2.000	-2.589
03	548-549	Kostensatzleistungen und -erstattungen			-450
04	52	Bestandsveränderungen und aktivierte Eigenleistungen			
05	55	Steuern und steuerähnliche Erträge einschl. Erträge aus gesetzlichen Umlagen			
06	547	Erträge aus Transferleistungen			
07	540-543	Erträge aus Zuweisungen und Zuschüssen für lfd. Zwecke und allgemeine Umlagen			-1.000
08	546	Erträge aus der Auflösung von Sonderposten aus Investitionszuweisungen, -zuschüssen und Investitionsbeiträgen			
09	53	Sonstige ordentliche Erträge	-227	-50	-208
<b>10</b>		<b>Summe der ordentlichen Erträge (Nr. 1 bis 9)</b>	<b>-427</b>	<b>-2.050</b>	<b>-4.247</b>
		<b>Ordentliche Aufwendungen</b>			
11	62, 63, 640-643, 647-649, 65	Personalaufwendungen	349.740	347.740	316.829
12	644-646	Versorgungsaufwendungen	55.161	74.267	65.648
13	60, 61, 67-69	Aufwendungen für Sach- und Dienstleistungen	128.535	107.339	97.817
14	66	Abschreibungen	146	244	146
15	71	Aufwendungen für Zuweisungen und Zuschüsse sowie besondere Finanzaufwendungen			
16	73	Steueraufwendungen einschl. Aufwendungen aus gesetzlichen Umlageverpflichtungen			
17	72	Transferaufwendungen			
18	70, 74, 76	Sonstige ordentliche Aufwendungen			
<b>19</b>		<b>Summe der ordentlichen Aufwendungen (Nr. 11 bis 18)</b>	<b>533.582</b>	<b>529.590</b>	<b>480.440</b>
<b>20</b>		<b>Verwaltungsergebnis (Nr. 10 ./ Nr. 19)</b>	<b>533.155</b>	<b>527.540</b>	<b>476.192</b>
21	56, 57	Finanzerträge			-16
22	77	Finanzaufwendungen			
<b>23</b>		<b>Finanzergebnis (Nr. 21 bis Nr. 22)</b>			<b>-16</b>
<b>24</b>		<b>Ordentliches Ergebnis (Verwaltungsergebnis und Finanzergebnis Nr. 20 und Nr. 23)</b>	<b>533.155</b>	<b>527.540</b>	<b>476.177</b>
25	59	Außerordentliche Erträge			
26	79	Außerordentliche Aufwendungen			
<b>27</b>		<b>Außerordentliches Ergebnis (Nr. 25 ./ Nr. 26)</b>			
<b>28</b>		<b>Jahresergebnis vor internen Leistungsbeziehungen</b>	<b>533.155</b>	<b>527.540</b>	<b>476.177</b>
		<b>(ordentliches Ergebnis und außerordentliches Ergebnis Nr. 24 und Nr. 27)</b>			
29		Erlöse der internen Leistungsbeziehungen	-60.495	-56.496	
30		Kosten der internen Leistungsbeziehungen	32.813	24.798	
<b>31</b>		<b>Ergebnis der internen Leistungsbeziehungen</b>	<b>-27.682</b>	<b>-31.698</b>	
<b>32</b>		<b>Jahresergebnis nach internen Leistungsbeziehungen</b>	<b>505.473</b>	<b>495.842</b>	<b>476.177</b>

## Haushaltsplan Gemeinde Fernwald 2019

### Teilfinanzhaushalt Kostenstelle 01110301 Verwaltungssteuerung; Informationsmanagement, Pub

Gemeinde Fernwald

Nr.	Bezeichnung	HHansatz 2019	Verpflichtungs- ermächtigung	HHansatz 2018	Erg. Jahres- abschl. 2017	Gesamt- auszahlungs- sb.	davon bisher bereitgestellt
	<b>Einzahlungen aus Investitionstätigkeit</b>						
20	+ Einz. aus Investitionszuweis. und Zuschüssen sowie aus Investitionsbeiträgen						
21	+ Einz. aus Abgängen von Vermögensgegenständen des Sachanlagevermögens						
	und des immateriellen Anlagevermögens						
22	+ Einz. aus Abgängen von Vermögensgegenständen des Finanzanlagevermögens						
	<b>Einzahlungen aus Finanzierungstätigkeit</b>						
31	+ Einz. aus der Aufnahme von Krediten und wirtschaftlich vergleichbaren Vorgängen für Investitionen						
	<b>Summe</b>						
	<b>Auszahlungen aus Investitionstätigkeit</b>						
24A	- Ausz. aus gewährten Investitionszuweisungen und -zuschüssen						
24	- Ausz. für den Erwerb von Grundstücken und Gebäuden						
25	- Ausz. für Baumaßnahmen						
26	- Ausz. für Investitionen in das sonst. Sachanlagevermögen und immat. Anlagever.					-500	-500
27	- Ausz. für Investitionen in das Finanzanlagevermögen					-12.000	-12.000
	<b>Auszahlungen aus Finanzierungstätigkeit</b>						
32	- Auszahlungen für die Tilgung von Krediten und wirtschaftlich vergl. Vorgängen für Investitionen						
	<b>Summe</b>					<b>-12.500</b>	<b>-12.500</b>
	<b>Saldo (Einzahlungen ./ Auszahlungen)</b>					<b>-12.500</b>	<b>-12.500</b>

## Haushaltsplan Gemeinde Fernwald 2019

<b>Teilergebnishaushalt Kostenstelle 01110302 Personalrat und Frauenbeauftragte</b>					
Gemeinde Fernwald					
Nr.	Konten	Bezeichnung	HHansatz 2019	HHansatz 2018	Ergebnis Jahresabschl. 2017
		<b>Ordentliche Erträge</b>			
01	50	Privatrechtliche Leistungsentgelte			
02	51	Öffentlich-rechtliche Leistungsentgelte			
03	548-549	Kostensatzleistungen und -erstattungen			
04	52	Bestandsveränderungen und aktivierte Eigenleistungen			
05	55	Steuern und steuerähnliche Erträge einschl. Erträge aus gesetzlichen Umlagen			
06	547	Erträge aus Transferleistungen			
07	540-543	Erträge aus Zuweisungen und Zuschüssen für lfd. Zwecke und allgemeine Umlagen			
08	546	Erträge aus der Auflösung von Sonderposten aus Investitionszuweisungen, -zuschüssen und Investitionsbeiträgen			
09	53	Sonstige ordentliche Erträge			
<b>10</b>		<b>Summe der ordentlichen Erträge (Nr. 1 bis 9)</b>			
		<b>Ordentliche Aufwendungen</b>			
11	62, 63, 640-643, 647-649, 65	Personalaufwendungen			
12	644-646	Versorgungsaufwendungen			
13	60, 61, 67-69	Aufwendungen für Sach- und Dienstleistungen	2.400	2.640	1.706
14	66	Abschreibungen			
15	71	Aufwendungen für Zuweisungen und Zuschüsse sowie besondere Finanzaufwendungen			
16	73	Steueraufwendungen einschl. Aufwendungen aus gesetzlichen Umlageverpflichtungen			
17	72	Transferaufwendungen			
18	70, 74, 76	Sonstige ordentliche Aufwendungen			
<b>19</b>		<b>Summe der ordentlichen Aufwendungen (Nr. 11 bis 18)</b>	<b>2.400</b>	<b>2.640</b>	<b>1.706</b>
<b>20</b>		<b>Verwaltungsergebnis (Nr. 10 ./ Nr. 19)</b>	<b>2.400</b>	<b>2.640</b>	<b>1.706</b>
21	56, 57	Finanzerträge			
22	77	Finanzaufwendungen			
<b>23</b>		<b>Finanzergebnis (Nr. 21 bis Nr. 22)</b>			
<b>24</b>		<b>Ordentliches Ergebnis (Verwaltungsergebnis und Finanzergebnis Nr. 20 und Nr. 23)</b>	<b>2.400</b>	<b>2.640</b>	<b>1.706</b>
25	59	Außerordentliche Erträge			
26	79	Außerordentliche Aufwendungen			
<b>27</b>		<b>Außerordentliches Ergebnis (Nr. 25 ./ Nr. 26)</b>			
<b>28</b>		<b>Jahresergebnis vor internen Leistungsbeziehungen</b>	<b>2.400</b>	<b>2.640</b>	<b>1.706</b>
		<b>(ordentliches Ergebnis und außerordentliches Ergebnis Nr. 24 und Nr. 27)</b>			
29		Erlöse der internen Leistungsbeziehungen			
30		Kosten der internen Leistungsbeziehungen	3.134	5.320	
<b>31</b>		<b>Ergebnis der internen Leistungsbeziehungen</b>	<b>3.134</b>	<b>5.320</b>	
<b>32</b>		<b>Jahresergebnis nach internen Leistungsbeziehungen</b>	<b>5.534</b>	<b>7.960</b>	<b>1.706</b>

## Haushaltsplan Gemeinde Fernwald 2019

<b>Teilfinanzhaushalt Kostenstelle 01110302 Personalrat und Frauenbeauftragte</b>							
Gemeinde Fernwald							
Nr.	Bezeichnung	HHansatz 2019	Verpflichtungs- ermächtigung	HHansatz 2018	Erg. Jahres- abschl. 2017	Gesamt- auszahlungs- sb.	davon bisher bereitgestellt
	<b>Einzahlungen aus Investitionstätigkeit</b>						
20	+ Einz. aus Investitionszuweis. und Zuschüssen sowie aus Investitionsbeiträgen						
21	+ Einz. aus Abgängen von Vermögensgegenständen des Sachanlagevermögens						
	und des immateriellen Anlagevermögens						
22	+ Einz. aus Abgängen von Vermögensgegenständen des Finanzanlagevermögens						
	<b>Einzahlungen aus Finanzierungstätigkeit</b>						
31	+ Einz. aus der Aufnahme von Krediten und wirtschaftlich vergleichbaren Vorgängen für Investitionen						
	<b>Summe</b>						
	<b>Auszahlungen aus Investitionstätigkeit</b>						
24A	- Ausz. aus gewährten Investitionszuweisungen und -zuschüssen						
24	- Ausz. für den Erwerb von Grundstücken und Gebäuden						
25	- Ausz. für Baumaßnahmen						
26	- Ausz. für Investitionen in das sonst. Sachanlagevermögen und immat. Anlagever.						
27	- Ausz. für Investitionen in das Finanzanlagevermögen						
	<b>Auszahlungen aus Finanzierungstätigkeit</b>						
32	- Auszahlungen für die Tilgung von Krediten und wirtschaftlich vergl. Vorgängen für Investitionen						
	<b>Summe</b>						
	<b>Saldo (Einzahlungen ./ Auszahlungen)</b>						

## Haushaltsplan Gemeinde Fernwald 2019

<b>Teilergebnishaushalt Kostenstelle 01110401 Rathaus</b>					
Gemeinde Fernwald					
Nr.	Konten	Bezeichnung	HHansatz 2019	HHansatz 2018	Ergebnis Jahresabschl. 2017
		<b>Ordentliche Erträge</b>			
01	50	Privatrechtliche Leistungsentgelte	-5.000	-8.000	-1.828
02	51	Öffentlich-rechtliche Leistungsentgelte			
03	548-549	Kostensersatzleistungen und -erstattungen			
04	52	Bestandsveränderungen und aktivierte Eigenleistungen			
05	55	Steuern und steuerähnliche Erträge einschl. Erträge aus gesetzlichen Umlagen			
06	547	Erträge aus Transferleistungen			
07	540-543	Erträge aus Zuweisungen und Zuschüssen für lfd. Zwecke und allgemeine Umlagen			
08	546	Erträge aus der Auflösung von Sonderposten aus Investitionszuweisungen, -zuschüssen und Investitionsbeiträgen			
09	53	Sonstige ordentliche Erträge	-889	-889	-890
<b>10</b>		<b>Summe der ordentlichen Erträge (Nr. 1 bis 9)</b>	<b>-5.889</b>	<b>-8.889</b>	<b>-2.718</b>
		<b>Ordentliche Aufwendungen</b>			
11	62, 63, 640-643, 647-649, 65	Personalaufwendungen			
12	644-646	Versorgungsaufwendungen			
13	60, 61, 67-69	Aufwendungen für Sach- und Dienstleistungen	27.729	31.069	31.269
14	66	Abschreibungen	56.834	34.407	56.834
15	71	Aufwendungen für Zuweisungen und Zuschüsse sowie besondere Finanzaufwendungen			
16	73	Steueraufwendungen einschl. Aufwendungen aus gesetzlichen Umlageverpflichtungen			
17	72	Transferaufwendungen			
18	70, 74, 76	Sonstige ordentliche Aufwendungen			
<b>19</b>		<b>Summe der ordentlichen Aufwendungen (Nr. 11 bis 18)</b>	<b>84.563</b>	<b>65.476</b>	<b>88.102</b>
<b>20</b>		<b>Verwaltungsergebnis (Nr. 10 ./ Nr. 19)</b>	<b>78.674</b>	<b>56.587</b>	<b>85.384</b>
21	56, 57	Finanzerträge			
22	77	Finanzaufwendungen			
<b>23</b>		<b>Finanzergebnis (Nr. 21 bis Nr. 22)</b>			
<b>24</b>		<b>Ordentliches Ergebnis (Verwaltungsergebnis und Finanzergebnis Nr. 20 und Nr. 23)</b>	<b>78.674</b>	<b>56.587</b>	<b>85.384</b>
25	59	Außerordentliche Erträge			
26	79	Außerordentliche Aufwendungen			
<b>27</b>		<b>Außerordentliches Ergebnis (Nr. 25 ./ Nr. 26)</b>			
<b>28</b>		<b>Jahresergebnis vor internen Leistungsbeziehungen</b>	<b>78.674</b>	<b>56.587</b>	<b>85.384</b>
		<b>(ordentliches Ergebnis und außerordentliches Ergebnis Nr. 24 und Nr. 27)</b>			
29		Erlöse der internen Leistungsbeziehungen			
30		Kosten der internen Leistungsbeziehungen	405	197	
<b>31</b>		<b>Ergebnis der internen Leistungsbeziehungen</b>	<b>405</b>	<b>197</b>	
<b>32</b>		<b>Jahresergebnis nach internen Leistungsbeziehungen</b>	<b>79.079</b>	<b>56.784</b>	<b>85.384</b>

## Haushaltsplan Gemeinde Fernwald 2019

### Teilfinanzhaushalt Kostenstelle 01110401 Rathaus

Gemeinde Fernwald

Nr.	Bezeichnung	HHansatz 2019	Verpflichtungs - ermächtigung	HHansatz 2018	Erg. Jahres- abschl. 2017	Gesamt- auszahlungs- sb.	davon bisher bereitgestellt
	<b>Einzahlungen aus Investitionstätigkeit</b>						
20	+ Einz. aus Investitionszuweis. und Zuschüssen sowie aus Investitionsbeiträgen						
21	+ Einz. aus Abgängen von Vermögensgegenständen des Sachanlagevermögens						
	und des immateriellen Anlagevermögens						
22	+ Einz. aus Abgängen von Vermögensgegenständen des Finanzanlagevermögens						
	<b>Einzahlungen aus Finanzierungstätigkeit</b>						
31	+ Einz. aus der Aufnahme von Krediten und wirtschaftlich vergleichbaren Vorgängen für Investitionen						
	<b>Summe</b>						
	<b>Auszahlungen aus Investitionstätigkeit</b>						
24A	- Ausz. aus gewährten Investitionszuweisungen und -zuschüssen						
24	- Ausz. für den Erwerb von Grundstücken und Gebäuden						
25	- Ausz. für Baumaßnahmen					-2.100.000	-700.000
26	- Ausz. für Investitionen in das sonst. Sachanlagevermögen und immat. Anlagever.	-5.000		-5.000	-2.153	-71.000	-56.000
27	- Ausz. für Investitionen in das Finanzanlagevermögen						
	<b>Auszahlungen aus Finanzierungstätigkeit</b>						
32	- Auszahlungen für die Tilgung von Krediten und wirtschaftlich vergl. Vorgängen für Investitionen						
	<b>Summe</b>	<b>-5.000</b>		<b>-5.000</b>	<b>-2.153</b>	<b>-2.171.000</b>	<b>-756.000</b>
	<b>Saldo (Einzahlungen ./ Auszahlungen)</b>	<b>-5.000</b>		<b>-5.000</b>	<b>-2.153</b>	<b>-2.171.000</b>	<b>-756.000</b>

## Haushaltsplan Gemeinde Fernwald 2019

<b>Investitionen Kostenstelle 01110401 Rathaus</b>							
Gemeinde Fernwald							
Nr. Bezeichnung	Ansatz 2018	Ansatz 2019	Nachtrag 2019	Differenz	Finanzplan 2020	Finanzplan 2021	Finanzplan 2022
I011104-41 BGA Rathaus	-5.000,00	-5.000,00	-5.000,00	0,00	-5.000,00	-5.000,00	-5.000,00
26 26 Ausz.f.Invest.i.d.sonst.Sachanl.vermögen	-5.000,00	-5.000,00	-5.000,00	0,00	-5.000,00	-5.000,00	-5.000,00
I011104-43 Um- u. Erweiterungsbau	0,00	0,00	0,00	0,00	-1.400.000,00	0,00	0,00
Post/Verwaltung/Ratsstube							
25 25 Auszahlungen für Baumaßnahmen	0,00	0,00	0,00	0,00	-1.400.000,00	0,00	0,00

## Haushaltsplan Gemeinde Fernwald 2019

### Teilergebnishaushalt Kostenstelle 01110404 Tiefenweg 18

Gemeinde Fernwald

Nr.	Konten	Bezeichnung	HHansatz 2019	HHansatz 2018	Ergebnis Jahresabschl. 2017
		<b>Ordentliche Erträge</b>			
01	50	Privatrechtliche Leistungsentgelte	-14.111	-14.111	-14.161
02	51	Öffentlich-rechtliche Leistungsentgelte			
03	548-549	Kostenersatzleistungen und -erstattungen			
04	52	Bestandsveränderungen und aktivierte Eigenleistungen			
05	55	Steuern und steuerähnliche Erträge einschl. Erträge aus gesetzlichen Umlagen			
06	547	Erträge aus Transferleistungen			
07	540-543	Erträge aus Zuweisungen und Zuschüssen für lfd. Zwecke und allgemeine Umlagen			
08	546	Erträge aus der Auflösung von Sonderposten aus Investitionszuweisungen, -zuschüssen und Investitionsbeiträgen			
09	53	Sonstige ordentliche Erträge	-3.381	-4.161	-3.831
<b>10</b>		<b>Summe der ordentlichen Erträge (Nr. 1 bis 9)</b>	<b>-17.492</b>	<b>-18.272</b>	<b>-17.992</b>
		<b>Ordentliche Aufwendungen</b>			
11	62, 63, 640-643, 647-649, 65	Personalaufwendungen			
12	644-646	Versorgungsaufwendungen			
13	60, 61, 67-69	Aufwendungen für Sach- und Dienstleistungen	12.715	12.590	7.810
14	66	Abschreibungen			
15	71	Aufwendungen für Zuweisungen und Zuschüsse sowie besondere Finanzaufwendungen			
16	73	Steueraufwendungen einschl. Aufwendungen aus gesetzlichen Umlageverpflichtungen			
17	72	Transferaufwendungen			
18	70, 74, 76	Sonstige ordentliche Aufwendungen	117	111	111
<b>19</b>		<b>Summe der ordentlichen Aufwendungen (Nr. 11 bis 18)</b>	<b>12.832</b>	<b>12.701</b>	<b>7.921</b>
<b>20</b>		<b>Verwaltungsergebnis (Nr. 10 ./ Nr. 19)</b>	<b>-4.660</b>	<b>-5.571</b>	<b>-10.072</b>
21	56, 57	Finanzerträge			
22	77	Finanzaufwendungen			
<b>23</b>		<b>Finanzergebnis (Nr. 21 bis Nr. 22)</b>			
<b>24</b>		<b>Ordentliches Ergebnis (Verwaltungsergebnis und Finanzergebnis Nr. 20 und Nr. 23)</b>	<b>-4.660</b>	<b>-5.571</b>	<b>-10.072</b>
25	59	Außerordentliche Erträge			
26	79	Außerordentliche Aufwendungen			
<b>27</b>		<b>Außerordentliches Ergebnis (Nr. 25 ./ Nr. 26)</b>			
<b>28</b>		<b>Jahresergebnis vor internen Leistungsbeziehungen</b>	<b>-4.660</b>	<b>-5.571</b>	<b>-10.072</b>
		<b>(ordentliches Ergebnis und außerordentliches Ergebnis Nr. 24 und Nr. 27)</b>			
29		Erlöse der internen Leistungsbeziehungen			
30		Kosten der internen Leistungsbeziehungen			
<b>31</b>		<b>Ergebnis der internen Leistungsbeziehungen</b>			
<b>32</b>		<b>Jahresergebnis nach internen Leistungsbeziehungen</b>	<b>-4.660</b>	<b>-5.571</b>	<b>-10.072</b>



## Haushaltsplan Gemeinde Fernwald 2019

<b>Teilfinanzhaushalt Kostenstelle 01110404 Tiefenweg 18</b>							
Gemeinde Fernwald							
Nr.	Bezeichnung	HHansatz 2019	Verpflichtungs - ermächtigung	HHansatz 2018	Erg. Jahres- abschl. 2017	Gesamt- auszahlungs- b.	davon bisher bereitgestellt
	<b>Einzahlungen aus Investitionstätigkeit</b>						
20	+ Einz. aus Investitionszuweis. und Zuschüssen sowie aus Investitionsbeiträgen						
21	+ Einz. aus Abgängen von Vermögensgegenständen des Sachanlagevermögens						
	und des immateriellen Anlagevermögens						
22	+ Einz. aus Abgängen von Vermögensgegenständen des Finanzanlagevermögens						
	<b>Einzahlungen aus Finanzierungstätigkeit</b>						
31	+ Einz. aus der Aufnahme von Krediten und wirtschaftlich vergleichbaren Vorgängen						
	für Investitionen						
	<b>Summe</b>						
	<b>Auszahlungen aus Investitionstätigkeit</b>						
24A	- Ausz. aus gewährten Investitionszuweisungen und -zuschüssen						
24	- Ausz. für den Erwerb von Grundstücken und Gebäuden						
25	- Ausz. für Baumaßnahmen						
26	- Ausz. für Investitionen in das sonst. Sachanlagevermögen und immat. Anlagever.						
27	- Ausz. für Investitionen in das Finanzanlagevermögen						
	<b>Auszahlungen aus Finanzierungstätigkeit</b>						
32	- Auszahlungen für die Tilgung von Krediten und wirtschaftlich vergl. Vorgängen						
	für Investitionen						
	<b>Summe</b>						
	<b>Saldo (Einzahlungen ./ Auszahlungen)</b>						

## Haushaltsplan Gemeinde Fernwald 2019

<b>Teilergebnishaushalt Kostenstelle 01110405 Kirchstraße 13</b>					
Gemeinde Fernwald					
Nr.	Konten	Bezeichnung	HHansatz 2019	HHansatz 2018	Ergebnis Jahresabschl. 2017
		<b>Ordentliche Erträge</b>			
01	50	Privatrechtliche Leistungsentgelte	-30.088	-30.000	-30.163
02	51	Öffentlich-rechtliche Leistungsentgelte			
03	548-549	Kostensatzleistungen und -erstattungen			
04	52	Bestandsveränderungen und aktivierte Eigenleistungen			
05	55	Steuern und steuerähnliche Erträge einschl. Erträge aus gesetzlichen Umlagen			
06	547	Erträge aus Transferleistungen			
07	540-543	Erträge aus Zuweisungen und Zuschüssen für ffd. Zwecke und allgemeine Umlagen			
08	546	Erträge aus der Auflösung von Sonderposten aus Investitionszuweisungen, -zuschüssen und Investitionsbeiträgen			
09	53	Sonstige ordentliche Erträge	-4.313	-5.768	-5.588
<b>10</b>		<b>Summe der ordentlichen Erträge (Nr. 1 bis 9)</b>	<b>-34.401</b>	<b>-35.768</b>	<b>-35.751</b>
		<b>Ordentliche Aufwendungen</b>			
11	62, 63, 640-643, 647-649, 65	Personalaufwendungen			
12	644-646	Versorgungsaufwendungen			
13	60, 61, 67-69	Aufwendungen für Sach- und Dienstleistungen	8.835	7.059	5.204
14	66	Abschreibungen	1.432	1.432	1.432
15	71	Aufwendungen für Zuweisungen und Zuschüsse sowie besondere Finanzaufwendungen			
16	73	Steueraufwendungen einschl. Aufwendungen aus gesetzlichen Umlageverpflichtungen			
17	72	Transferaufwendungen			
18	70, 74, 76	Sonstige ordentliche Aufwendungen	1.139	1.084	1.084
<b>19</b>		<b>Summe der ordentlichen Aufwendungen (Nr. 11 bis 18)</b>	<b>11.406</b>	<b>9.575</b>	<b>7.720</b>
<b>20</b>		<b>Verwaltungsergebnis (Nr. 10 ./ Nr. 19)</b>	<b>-22.995</b>	<b>-26.193</b>	<b>-28.032</b>
21	56, 57	Finanzerträge			
22	77	Finanzaufwendungen			
<b>23</b>		<b>Finanzergebnis (Nr. 21 bis Nr. 22)</b>			
<b>24</b>		<b>Ordentliches Ergebnis (Verwaltungsergebnis und Finanzergebnis Nr. 20 und Nr. 23)</b>	<b>-22.995</b>	<b>-26.193</b>	<b>-28.032</b>
25	59	Außerordentliche Erträge			
26	79	Außerordentliche Aufwendungen			
<b>27</b>		<b>Außerordentliches Ergebnis (Nr. 25 ./ Nr. 26)</b>			
<b>28</b>		<b>Jahresergebnis vor internen Leistungsbeziehungen</b>	<b>-22.995</b>	<b>-26.193</b>	<b>-28.032</b>
		<b>(ordentliches Ergebnis und außerordentliches Ergebnis Nr. 24 und Nr. 27)</b>			
29		Erlöse der internen Leistungsbeziehungen			
30		Kosten der internen Leistungsbeziehungen			
<b>31</b>		<b>Ergebnis der internen Leistungsbeziehungen</b>			
<b>32</b>		<b>Jahresergebnis nach internen Leistungsbeziehungen</b>	<b>-22.995</b>	<b>-26.193</b>	<b>-28.032</b>

## Haushaltsplan Gemeinde Fernwald 2019

### Teilfinanzhaushalt Kostenstelle 01110405 Kirchstraße 13

Gemeinde Fernwald

Nr.	Bezeichnung	HHansatz 2019	Verpflichtungs - ermächtigung	HHansatz 2018	Erg. Jahres- abschl. 2017	Gesamt- auszahlungs- b.	davon bisher bereitgestellt
	<b>Einzahlungen aus Investitionstätigkeit</b>						
20	+ Einz. aus Investitionszuweis. und Zuschüssen sowie aus Investitionsbeiträgen						
21	+ Einz. aus Abgängen von Vermögensgegenständen des Sachanlagevermögens						
	und des immateriellen Anlagevermögens						
22	+ Einz. aus Abgängen von Vermögensgegenständen des Finanzanlagevermögens						
	<b>Einzahlungen aus Finanzierungstätigkeit</b>						
31	+ Einz. aus der Aufnahme von Krediten und wirtschaftlich vergleichbaren Vorgängen						
	für Investitionen						
	<b>Summe</b>						
	<b>Auszahlungen aus Investitionstätigkeit</b>						
24A	- Ausz. aus gewährten Investitionszuweisungen und -zuschüssen						
24	- Ausz. für den Erwerb von Grundstücken und Gebäuden						
25	- Ausz. für Baumaßnahmen						
26	- Ausz. für Investitionen in das sonst. Sachanlagevermögen und immat. Anlagever.						
27	- Ausz. für Investitionen in das Finanzanlagevermögen						
	<b>Auszahlungen aus Finanzierungstätigkeit</b>						
32	- Auszahlungen für die Tilgung von Krediten und wirtschaftlich vergl. Vorgängen						
	für Investitionen						
	<b>Summe</b>						
	<b>Saldo (Einzahlungen ./ Auszahlungen)</b>						

## Haushaltsplan Gemeinde Fernwald 2019

### Teilergebnishaushalt Kostenstelle 01110407 Licher Straße 08 + 08a

Gemeinde Fernwald

Nr.	Konten	Bezeichnung	HHansatz 2019	HHansatz 2018	Ergebnis Jahresabschl. 2017
		<b>Ordentliche Erträge</b>			
01	50	Privatrechtliche Leistungsentgelte	-14.135	-14.135	-14.159
02	51	Öffentlich-rechtliche Leistungsentgelte			
03	548-549	Kostensatzleistungen und -erstattungen			
04	52	Bestandsveränderungen und aktivierte Eigenleistungen			
05	55	Steuern und steuerähnliche Erträge einschl. Erträge aus gesetzlichen Umlagen			
06	547	Erträge aus Transferleistungen			
07	540-543	Erträge aus Zuweisungen und Zuschüssen für lfd. Zwecke und allgemeine Umlagen			
08	546	Erträge aus der Auflösung von Sonderposten aus Investitionszuweisungen, -zuschüssen und Investitionsbeiträgen			
09	53	Sonstige ordentliche Erträge	-5.418	-5.840	-6.365
<b>10</b>		<b>Summe der ordentlichen Erträge (Nr. 1 bis 9)</b>	<b>-19.553</b>	<b>-19.975</b>	<b>-20.524</b>
		<b>Ordentliche Aufwendungen</b>			
11	62, 63, 640-643, 647-649, 65	Personalaufwendungen			
12	644-646	Versorgungsaufwendungen			
13	60, 61, 67-69	Aufwendungen für Sach- und Dienstleistungen	2.805	3.191	2.533
14	66	Abschreibungen	104	17	104
15	71	Aufwendungen für Zuweisungen und Zuschüsse sowie besondere Finanzaufwendungen			
16	73	Steueraufwendungen einschl. Aufwendungen aus gesetzlichen Umlageverpflichtungen			
17	72	Transferaufwendungen			
18	70, 74, 76	Sonstige ordentliche Aufwendungen	532	506	506
<b>19</b>		<b>Summe der ordentlichen Aufwendungen (Nr. 11 bis 18)</b>	<b>3.441</b>	<b>3.714</b>	<b>3.143</b>
<b>20</b>		<b>Verwaltungsergebnis (Nr. 10 ./ Nr. 19)</b>	<b>-16.112</b>	<b>-16.261</b>	<b>-17.382</b>
21	56, 57	Finanzerträge			
22	77	Finanzaufwendungen			
<b>23</b>		<b>Finanzergebnis (Nr. 21 bis Nr. 22)</b>			
<b>24</b>		<b>Ordentliches Ergebnis (Verwaltungsergebnis und Finanzergebnis Nr. 20 und Nr. 23)</b>	<b>-16.112</b>	<b>-16.261</b>	<b>-17.382</b>
25	59	Außerordentliche Erträge			
26	79	Außerordentliche Aufwendungen			
<b>27</b>		<b>Außerordentliches Ergebnis (Nr. 25 ./ Nr. 26)</b>			
<b>28</b>		<b>Jahresergebnis vor internen Leistungsbeziehungen</b>	<b>-16.112</b>	<b>-16.261</b>	<b>-17.382</b>
		<b>(ordentliches Ergebnis und außerordentliches Ergebnis Nr. 24 und Nr. 27)</b>			
29		Erlöse der internen Leistungsbeziehungen			
30		Kosten der internen Leistungsbeziehungen			
<b>31</b>		<b>Ergebnis der internen Leistungsbeziehungen</b>			
<b>32</b>		<b>Jahresergebnis nach internen Leistungsbeziehungen</b>	<b>-16.112</b>	<b>-16.261</b>	<b>-17.382</b>

## Haushaltsplan Gemeinde Fernwald 2019

### Teilfinanzhaushalt Kostenstelle 01110407 Licher Straße 08 + 08a

Gemeinde Fernwald

Nr.	Bezeichnung	HHansatz 2019	Verpflichtungs - ermächtigung	HHansatz 2018	Erg. Jahres- abschl. 2017	Gesamt- auszahlungs- b.	davon bisher bereitgestellt
	<b>Einzahlungen aus Investitionstätigkeit</b>						
20	+ Einz. aus Investitionszuweis. und Zuschüssen sowie aus Investitionsbeiträgen						
21	+ Einz. aus Abgängen von Vermögensgegenständen des Sachanlagevermögens						
	und des immateriellen Anlagevermögens						
22	+ Einz. aus Abgängen von Vermögensgegenständen des Finanzanlagevermögens						
	<b>Einzahlungen aus Finanzierungstätigkeit</b>						
31	+ Einz. aus der Aufnahme von Krediten und wirtschaftlich vergleichbaren Vorgängen						
	für Investitionen						
	<b>Summe</b>						
	<b>Auszahlungen aus Investitionstätigkeit</b>						
24A	- Ausz. aus gewährten Investitionszuweisungen und -zuschüssen						
24	- Ausz. für den Erwerb von Grundstücken und Gebäuden						
25	- Ausz. für Baumaßnahmen						
26	- Ausz. für Investitionen in das sonst. Sachanlagevermögen und immat. Anlagever.						
27	- Ausz. für Investitionen in das Finanzanlagevermögen						
	<b>Auszahlungen aus Finanzierungstätigkeit</b>						
32	- Auszahlungen für die Tilgung von Krediten und wirtschaftlich vergl. Vorgängen						
	für Investitionen						
	<b>Summe</b>						
	<b>Saldo (Einzahlungen ./ Auszahlungen)</b>						

## Haushaltsplan Gemeinde Fernwald 2019

### Teilergebnishaushalt Kostenstelle 01110409 unbebaute Grundstücke

Gemeinde Fernwald

Nr.	Konten	Bezeichnung	HHansatz 2019	HHansatz 2018	Ergebnis Jahresabschl. 2017
		<b>Ordentliche Erträge</b>			
01	50	Privatrechtliche Leistungsentgelte	-8.550	-12.050	-12.299
02	51	Öffentlich-rechtliche Leistungsentgelte			
03	548-549	Kostensatzleistungen und -erstattungen			-1.864
04	52	Bestandsveränderungen und aktivierte Eigenleistungen			
05	55	Steuern und steuerähnliche Erträge einschl. Erträge aus gesetzlichen Umlagen			
06	547	Erträge aus Transferleistungen			
07	540-543	Erträge aus Zuweisungen und Zuschüssen für lfd. Zwecke und allgemeine Umlagen			
08	546	Erträge aus der Auflösung von Sonderposten aus Investitionszuweisungen, -zuschüssen und Investitionsbeiträgen			
09	53	Sonstige ordentliche Erträge			
<b>10</b>		<b>Summe der ordentlichen Erträge (Nr. 1 bis 9)</b>	<b>-8.550</b>	<b>-12.050</b>	<b>-14.164</b>
		<b>Ordentliche Aufwendungen</b>			
11	62, 63, 640-643, 647-649, 65	Personalaufwendungen			137
12	644-646	Versorgungsaufwendungen			
13	60, 61, 67-69	Aufwendungen für Sach- und Dienstleistungen	11.448	6.428	9.854
14	66	Abschreibungen	2.137	1.718	2.137
15	71	Aufwendungen für Zuweisungen und Zuschüsse sowie besondere Finanzaufwendungen			249
16	73	Steueraufwendungen einschl. Aufwendungen aus gesetzlichen Umlageverpflichtungen			
17	72	Transferaufwendungen			
18	70, 74, 76	Sonstige ordentliche Aufwendungen	1.884	1.512	1.542
<b>19</b>		<b>Summe der ordentlichen Aufwendungen (Nr. 11 bis 18)</b>	<b>15.469</b>	<b>9.658</b>	<b>13.919</b>
<b>20</b>		<b>Verwaltungsergebnis (Nr. 10 ./ Nr. 19)</b>	<b>6.919</b>	<b>-2.392</b>	<b>-245</b>
21	56, 57	Finanzerträge			
22	77	Finanzaufwendungen			
<b>23</b>		<b>Finanzergebnis (Nr. 21 bis Nr. 22)</b>			
<b>24</b>		<b>Ordentliches Ergebnis (Verwaltungsergebnis und Finanzergebnis Nr. 20 und Nr. 23)</b>	<b>6.919</b>	<b>-2.392</b>	<b>-245</b>
25	59	Außerordentliche Erträge	-567.861	-23.083	-839.409
26	79	Außerordentliche Aufwendungen			
<b>27</b>		<b>Außerordentliches Ergebnis (Nr. 25 ./ Nr. 26)</b>	<b>-567.861</b>	<b>-23.083</b>	<b>-839.409</b>
<b>28</b>		<b>Jahresergebnis vor internen Leistungsbeziehungen</b>	<b>-560.942</b>	<b>-25.475</b>	<b>-839.654</b>
		<b>(ordentliches Ergebnis und außerordentliches Ergebnis Nr. 24 und Nr. 27)</b>			
29		Erlöse der internen Leistungsbeziehungen			
30		Kosten der internen Leistungsbeziehungen	66.005	70.979	
<b>31</b>		<b>Ergebnis der internen Leistungsbeziehungen</b>	<b>66.005</b>	<b>70.979</b>	
<b>32</b>		<b>Jahresergebnis nach internen Leistungsbeziehungen</b>	<b>-494.937</b>	<b>45.504</b>	<b>-839.654</b>

## Haushaltsplan Gemeinde Fernwald 2019

<b>Teilfinanzhaushalt Kostenstelle 01110409 unbebaute Grundstücke</b>							
Gemeinde Fernwald							
Nr.	Bezeichnung	HHansatz 2019	Verpflichtungs - ermächtigung	HHansatz 2018	Erg. Jahres- abschl. 2017	Gesamt- auszahlungs- sb.	davon bisher bereitgestellt
	<b>Einzahlungen aus Investitionstätigkeit</b>						
20	+ Einz. aus Investitionszuweis. und Zuschüssen sowie aus Investitionsbeiträgen			100.000			
21	+ Einz. aus Abgängen von Vermögensgegenständen des Sachanlagevermögens	573.690		173.190	220.370		
	und des immateriellen Anlagevermögens						
22	+ Einz. aus Abgängen von Vermögensgegenständen des Finanzanlagevermögens						
	<b>Einzahlungen aus Finanzierungstätigkeit</b>						
31	+ Einz. aus der Aufnahme von Krediten und wirtschaftlich vergleichbaren Vorgängen für Investitionen						
	<b>Summe</b>	<b>573.690</b>		<b>273.190</b>	<b>220.370</b>		
	<b>Auszahlungen aus Investitionstätigkeit</b>						
24A	- Ausz. aus gewährten Investitionszuweisungen und -zuschüssen						
24	- Ausz. für den Erwerb von Grundstücken und Gebäuden	-62.000		-211.194	-2.043	-275.394	-275.394
25	- Ausz. für Baumaßnahmen						
26	- Ausz. für Investitionen in das sonst. Sachanlagevermögen und immat. Anlagever.					-19.700	-19.700
27	- Ausz. für Investitionen in das Finanzanlagevermögen						
	<b>Auszahlungen aus Finanzierungstätigkeit</b>						
32	- Auszahlungen für die Tilgung von Krediten und wirtschaftlich vergl. Vorgängen für Investitionen						
	<b>Summe</b>	<b>-62.000</b>		<b>-211.194</b>	<b>-2.043</b>	<b>-295.094</b>	<b>-295.094</b>
	<b>Saldo (Einzahlungen ./ Auszahlungen)</b>	<b>511.690</b>		<b>61.996</b>	<b>218.327</b>	<b>-295.094</b>	<b>-295.094</b>

## Haushaltsplan Gemeinde Fernwald 2019

<b>Investitionen Kostenstelle 01110409 unbebaute Grundstücke</b>							
Gemeinde Fernwald							
Nr. Bezeichnung	Ansatz 2018	Ansatz 2019	Nachtrag 2019	Differenz	Finanzplan 2020	Finanzplan 2021	Finanzplan 2022
I011104-19 Baugebiet Jägersplatt III	100.000,00	0,00	0,00	0,00	0,00	0,00	0,00
20 20 Einz.a.Inv.zuw.u.-zusch.s.a.Inv.beitr.	100.000,00	0,00	0,00	0,00	0,00	0,00	0,00
I011104-31 Flächen Nahversorgungszentrum Annerod 21 21	0,00	0,00	0,00	0,00	0,00	0,00	0,00
Einz.a.Abg.v.Gegenst.d.Sachanlagevermögens und	149.190,00	0,00	0,00	0,00	0,00	0,00	0,00
24 24 Ausz.f.d.Erwerb v.Grundstücken u.Gebäuden	-149.190,00	0,00	0,00	0,00	0,00	0,00	0,00
I011104-53 Teilverkauf Grundstück Schwarzer Brand 21 21	560,00	0,00	0,00	0,00	0,00	0,00	0,00
Einz.a.Abg.v.Gegenst.d.Sachanlagevermögens und	560,00	0,00	0,00	0,00	0,00	0,00	0,00
I011104-54 Teilverkauf Grundstück Auf den Triebrödern 21 21	357,00	0,00	0,00	0,00	0,00	0,00	0,00
Einz.a.Abg.v.Gegenst.d.Sachanlagevermögens und	357,00	0,00	0,00	0,00	0,00	0,00	0,00
I011104-55 Ankauf Grundstücke Gemarkung Steinbach 24 24 Ausz.f.d.Erwerb v.Grundstücken u.Gebäuden	-12.474,00	-12.000,00	-12.000,00	0,00	0,00	0,00	0,00
	-12.474,00	-12.000,00	-12.000,00	0,00	0,00	0,00	0,00
I011104-56 Ankauf Grundstücke Gemarkung Annerod 24 24 Ausz.f.d.Erwerb v.Grundstücken u.Gebäuden	-49.530,00	0,00	0,00	0,00	0,00	0,00	0,00
	-49.530,00	0,00	0,00	0,00	0,00	0,00	0,00
I011104-57 Ankauf Grundstücke Gemarkung Albach 24 24 Ausz.f.d.Erwerb v.Grundstücken u.Gebäuden	0,00	-50.000,00	-50.000,00	0,00	0,00	0,00	0,00
	0,00	-50.000,00	-50.000,00	0,00	0,00	0,00	0,00
I011104-59 Grundstücksverkäufe Fernwald 21 21	0,00	573.690,00	573.690,00	0,00	0,00	0,00	0,00
Einz.a.Abg.v.Gegenst.d.Sachanlagevermögens und	0,00	573.690,00	573.690,00	0,00	0,00	0,00	0,00



## Haushaltsplan Gemeinde Fernwald 2019

<b>Teilergebnishaushalt Kostenstelle 01110410 Bauhof</b>					
Gemeinde Fernwald					
Nr.	Konten	Bezeichnung	HHansatz 2019	HHansatz 2018	Ergebnis Jahresabschl. 2017
		<b>Ordentliche Erträge</b>			
01	50	Privatrechtliche Leistungsentgelte			
02	51	Öffentlich-rechtliche Leistungsentgelte			
03	548-549	Kostensersatzleistungen und -erstattungen	-35.200	-200	-456
04	52	Bestandsveränderungen und aktivierte Eigenleistungen			
05	55	Steuern und steuerähnliche Erträge einschl. Erträge aus gesetzlichen Umlagen			
06	547	Erträge aus Transferleistungen			
07	540-543	Erträge aus Zuweisungen und Zuschüssen für lfd. Zwecke und allgemeine Umlagen			
08	546	Erträge aus der Auflösung von Sonderposten aus Investitionszuweisungen, -zuschüssen und Investitionsbeiträgen			
09	53	Sonstige ordentliche Erträge	-433	-420	-420
<b>10</b>		<b>Summe der ordentlichen Erträge (Nr. 1 bis 9)</b>	<b>-35.633</b>	<b>-620</b>	<b>-876</b>
		<b>Ordentliche Aufwendungen</b>			
11	62, 63, 640-643, 647-649, 65	Personalaufwendungen	659.650	623.060	574.739
12	644-646	Versorgungsaufwendungen	47.200	43.300	40.229
13	60, 61, 67-69	Aufwendungen für Sach- und Dienstleistungen	90.109	93.537	89.275
14	66	Abschreibungen	23.551	22.188	23.551
15	71	Aufwendungen für Zuweisungen und Zuschüsse sowie besondere Finanzaufwendungen			
16	73	Steueraufwendungen einschl. Aufwendungen aus gesetzlichen Umlageverpflichtungen			
17	72	Transferaufwendungen			
18	70, 74, 76	Sonstige ordentliche Aufwendungen	2.895	2.996	2.795
<b>19</b>		<b>Summe der ordentlichen Aufwendungen (Nr. 11 bis 18)</b>	<b>823.405</b>	<b>785.081</b>	<b>730.590</b>
<b>20</b>		<b>Verwaltungsergebnis (Nr. 10 ./ Nr. 19)</b>	<b>787.772</b>	<b>784.461</b>	<b>729.713</b>
21	56, 57	Finanzerträge			
22	77	Finanzaufwendungen			
<b>23</b>		<b>Finanzergebnis (Nr. 21 bis Nr. 22)</b>			
<b>24</b>		<b>Ordentliches Ergebnis (Verwaltungsergebnis und Finanzergebnis Nr. 20 und Nr. 23)</b>	<b>787.772</b>	<b>784.461</b>	<b>729.713</b>
25	59	Außerordentliche Erträge			
26	79	Außerordentliche Aufwendungen			
<b>27</b>		<b>Außerordentliches Ergebnis (Nr. 25 ./ Nr. 26)</b>			
<b>28</b>		<b>Jahresergebnis vor internen Leistungsbeziehungen</b>	<b>787.772</b>	<b>784.461</b>	<b>729.713</b>
		<b>(ordentliches Ergebnis und außerordentliches Ergebnis Nr. 24 und Nr. 27)</b>			
29		Erlöse der internen Leistungsbeziehungen	-650.318	-700.373	
30		Kosten der internen Leistungsbeziehungen			
<b>31</b>		<b>Ergebnis der internen Leistungsbeziehungen</b>	<b>-650.318</b>	<b>-700.373</b>	
<b>32</b>		<b>Jahresergebnis nach internen Leistungsbeziehungen</b>	<b>137.454</b>	<b>84.088</b>	<b>729.713</b>

## Haushaltsplan Gemeinde Fernwald 2019

### Teilfinanzhaushalt Kostenstelle 01110410 Bauhof

Gemeinde Fernwald

Nr.	Bezeichnung	HHansatz 2019	Verpflichtungs - ermächtigung	HHansatz 2018	Erg. Jahres- abschl. 2017	Gesamt- auszahlungs- b.	davon bisher bereitgestellt
	<b>Einzahlungen aus Investitionstätigkeit</b>						
20	+ Einz. aus Investitionszuweis. und Zuschüssen sowie aus Investitionsbeiträgen						
21	+ Einz. aus Abgängen von Vermögensgegenständen des Sachanlagevermögens	8.000					
	und des immateriellen Anlagevermögens						
22	+ Einz. aus Abgängen von Vermögensgegenständen des Finanzanlagevermögens						
	<b>Einzahlungen aus Finanzierungstätigkeit</b>						
31	+ Einz. aus der Aufnahme von Krediten und wirtschaftlich vergleichbaren Vorgängen für Investitionen						
	<b>Summe</b>	<b>8.000</b>					
	<b>Auszahlungen aus Investitionstätigkeit</b>						
24A	- Ausz. aus gewährten Investitionszuweisungen und -zuschüssen						
24	- Ausz. für den Erwerb von Grundstücken und Gebäuden						
25	- Ausz. für Baumaßnahmen						
26	- Ausz. für Investitionen in das sonst. Sachanlagevermögen und immat. Anlagever.	-66.200		-218.000	-2.732	-644.730	-644.730
27	- Ausz. für Investitionen in das Finanzanlagevermögen						
	<b>Auszahlungen aus Finanzierungstätigkeit</b>						
32	- Auszahlungen für die Tilgung von Krediten und wirtschaftlich vergl. Vorgängen für Investitionen						
	<b>Summe</b>	<b>-66.200</b>		<b>-218.000</b>	<b>-2.732</b>	<b>-644.730</b>	<b>-644.730</b>
	<b>Saldo (Einzahlungen ./ Auszahlungen)</b>	<b>-58.200</b>		<b>-218.000</b>	<b>-2.732</b>	<b>-644.730</b>	<b>-644.730</b>

## Haushaltsplan Gemeinde Fernwald 2019

<b>Investitionen Kostenstelle 01110410 Bauhof</b>							
Gemeinde Fernwald							
Nr. Bezeichnung	Ansatz 2018	Ansatz 2019	Nachtrag 2019	Differenz	Finanzplan 2020	Finanzplan 2021	Finanzplan 2022
I011104-21 Neuanschaffungen Werksg�r�te Bauhof	-10.500,00	-18.500,00	-18.500,00	0,00	0,00	0,00	0,00
26 26 Ausz.f.Invest.i.d.sonst.Sachanl.verm�gen	-10.500,00	-18.500,00	-18.500,00	0,00	0,00	0,00	0,00
I011104-33 Neuanschaffungen Fuhrpark Bauhof	-202.500,00	-21.500,00	-21.500,00	0,00	0,00	0,00	0,00
21 21 Einz.a.Abg.v.Gegenst.d.Sachanlageverm�gens und	0,00	8.000,00	8.000,00	0,00	0,00	0,00	0,00
26 26 Ausz.f.Invest.i.d.sonst.Sachanl.verm�gen	-202.500,00	-29.500,00	-29.500,00	0,00	0,00	0,00	0,00
I011104-49 BGA Bauhof	-5.000,00	-18.200,00	-18.200,00	0,00	0,00	0,00	0,00
26 26 Ausz.f.Invest.i.d.sonst.Sachanl.verm�gen	-5.000,00	-18.200,00	-18.200,00	0,00	0,00	0,00	0,00

## Haushaltsplan Gemeinde Fernwald 2019

### Teilergebnishaushalt Kostenstelle 01110499 Liegenschaften allg.

Gemeinde Fernwald

Nr.	Konten	Bezeichnung	HHansatz 2019	HHansatz 2018	Ergebnis Jahresabschl. 2017
		<b>Ordentliche Erträge</b>			
01	50	Privatrechtliche Leistungsentgelte	-1.440	-1.440	
02	51	Öffentlich-rechtliche Leistungsentgelte			
03	548-549	Kostenersatzleistungen und -erstattungen			
04	52	Bestandsveränderungen und aktivierte Eigenleistungen			
05	55	Steuern und steuerähnliche Erträge einschl. Erträge aus gesetzlichen Umlagen			
06	547	Erträge aus Transferleistungen			
07	540-543	Erträge aus Zuweisungen und Zuschüssen für lfd. Zwecke und allgemeine Umlagen			
08	546	Erträge aus der Auflösung von Sonderposten aus Investitionszuweisungen, -zuschüssen und Investitionsbeiträgen	-711		-711
09	53	Sonstige ordentliche Erträge	-600	-600	-600
<b>10</b>		<b>Summe der ordentlichen Erträge (Nr. 1 bis 9)</b>	<b>-2.751</b>	<b>-2.040</b>	<b>-1.311</b>
		<b>Ordentliche Aufwendungen</b>			
11	62, 63, 640-643, 647-649, 65	Personalaufwendungen			
12	644-646	Versorgungsaufwendungen			
13	60, 61, 67-69	Aufwendungen für Sach- und Dienstleistungen	3.964	21.868	2.979
14	66	Abschreibungen	893		893
15	71	Aufwendungen für Zuweisungen und Zuschüsse sowie besondere Finanzaufwendungen			
16	73	Steueraufwendungen einschl. Aufwendungen aus gesetzlichen Umlageverpflichtungen			
17	72	Transferaufwendungen			
18	70, 74, 76	Sonstige ordentliche Aufwendungen			
<b>19</b>		<b>Summe der ordentlichen Aufwendungen (Nr. 11 bis 18)</b>	<b>4.857</b>	<b>21.868</b>	<b>3.872</b>
<b>20</b>		<b>Verwaltungsergebnis (Nr. 10 ./ Nr. 19)</b>	<b>2.106</b>	<b>19.828</b>	<b>2.561</b>
21	56, 57	Finanzerträge			
22	77	Finanzaufwendungen			
<b>23</b>		<b>Finanzergebnis (Nr. 21 bis Nr. 22)</b>			
<b>24</b>		<b>Ordentliches Ergebnis (Verwaltungsergebnis und Finanzergebnis Nr. 20 und Nr. 23)</b>	<b>2.106</b>	<b>19.828</b>	<b>2.561</b>
25	59	Außerordentliche Erträge			
26	79	Außerordentliche Aufwendungen			7
<b>27</b>		<b>Außerordentliches Ergebnis (Nr. 25 ./ Nr. 26)</b>			<b>7</b>
<b>28</b>		<b>Jahresergebnis vor internen Leistungsbeziehungen</b>	<b>2.106</b>	<b>19.828</b>	<b>2.568</b>
		<b>(ordentliches Ergebnis und außerordentliches Ergebnis Nr. 24 und Nr. 27)</b>			
29		Erlöse der internen Leistungsbeziehungen			
30		Kosten der internen Leistungsbeziehungen			
<b>31</b>		<b>Ergebnis der internen Leistungsbeziehungen</b>			
<b>32</b>		<b>Jahresergebnis nach internen Leistungsbeziehungen</b>	<b>2.106</b>	<b>19.828</b>	<b>2.568</b>

## Haushaltsplan Gemeinde Fernwald 2019

### Teilfinanzhaushalt Kostenstelle 01110499 Liegenschaften allg.

Gemeinde Fernwald

Nr.	Bezeichnung	HHansatz 2019	Verpflichtungs - ermächtigung	HHansatz 2018	Erg. Jahres- abschl. 2017	Gesamt- auszahlungs- b.	davon bisher bereitgestellt
	<b>Einzahlungen aus Investitionstätigkeit</b>						
20	+ Einz. aus Investitionszuweis. und Zuschüssen sowie aus Investitionsbeiträgen						
21	+ Einz. aus Abgängen von Vermögensgegenständen des Sachanlagevermögens						
	und des immateriellen Anlagevermögens						
22	+ Einz. aus Abgängen von Vermögensgegenständen des Finanzanlagevermögens						
	<b>Einzahlungen aus Finanzierungstätigkeit</b>						
31	+ Einz. aus der Aufnahme von Krediten und wirtschaftlich vergleichbaren Vorgängen						
	für Investitionen						
	<b>Summe</b>						
	<b>Auszahlungen aus Investitionstätigkeit</b>						
24A	- Ausz. aus gewährten Investitionszuweisungen und -zuschüssen						
24	- Ausz. für den Erwerb von Grundstücken und Gebäuden				-5.790		
25	- Ausz. für Baumaßnahmen						
26	- Ausz. für Investitionen in das sonst. Sachanlagevermögen und immat. Anlagever.	-8.000				-8.000	-8.000
27	- Ausz. für Investitionen in das Finanzanlagevermögen						
	<b>Auszahlungen aus Finanzierungstätigkeit</b>						
32	- Auszahlungen für die Tilgung von Krediten und wirtschaftlich vergl. Vorgängen						
	für Investitionen						
	<b>Summe</b>	<b>-8.000</b>			<b>-5.790</b>	<b>-8.000</b>	<b>-8.000</b>
	<b>Saldo (Einzahlungen ./ Auszahlungen)</b>	<b>-8.000</b>			<b>-5.790</b>	<b>-8.000</b>	<b>-8.000</b>

## Haushaltsplan Gemeinde Fernwald 2019

### Investitionen Kostenstelle 01110499 Liegenschaften allg.

Gemeinde Fernwald

Nr. Bezeichnung	Ansatz 2018	Ansatz 2019	Nachtrag 2019	Differenz	Finanzplan 2020	Finanzplan 2021	Finanzplan 2022
I011104-58 Techn. Anlagen Liegenschaften	0,00	-8.000,00	-8.000,00	0,00	0,00	0,00	0,00
26 26 Ausz.f.Invest.i.d.sonst.Sachanl.vermögen	0,00	-8.000,00	-8.000,00	0,00	0,00	0,00	0,00

## Haushaltsplan Gemeinde Fernwald 2019

<b>Teilergebnishaushalt Kostenstelle 01110501 Verwaltung</b>					
Gemeinde Fernwald					
Nr.	Konten	Bezeichnung	HHansatz 2019	HHansatz 2018	Ergebnis Jahresabschl. 2017
		<b>Ordentliche Erträge</b>			
01	50	Privatrechtliche Leistungsentgelte			
02	51	Öffentlich-rechtliche Leistungsentgelte			
03	548-549	Kostensersatzleistungen und -erstattungen			
04	52	Bestandsveränderungen und aktivierte Eigenleistungen			
05	55	Steuern und steuerähnliche Erträge einschl. Erträge aus gesetzlichen Umlagen			
06	547	Erträge aus Transferleistungen			
07	540-543	Erträge aus Zuweisungen und Zuschüssen für lfd. Zwecke und allgemeine Umlagen			
08	546	Erträge aus der Auflösung von Sonderposten aus Investitionszuweisungen, -zuschüssen und Investitionsbeiträgen	-1.780	-1.780	
09	53	Sonstige ordentliche Erträge			
<b>10</b>		<b>Summe der ordentlichen Erträge (Nr. 1 bis 9)</b>	<b>-1.780</b>	<b>-1.780</b>	
		<b>Ordentliche Aufwendungen</b>			
11	62, 63, 640-643, 647-649, 65	Personalaufwendungen	26.440	21.940	20.035
12	644-646	Versorgungsaufwendungen	1.800	1.500	1.335
13	60, 61, 67-69	Aufwendungen für Sach- und Dienstleistungen	14.130	17.040	17.049
14	66	Abschreibungen	932	3.091	932
15	71	Aufwendungen für Zuweisungen und Zuschüsse sowie besondere Finanzaufwendungen			
16	73	Steueraufwendungen einschl. Aufwendungen aus gesetzlichen Umlageverpflichtungen			
17	72	Transferaufwendungen			
18	70, 74, 76	Sonstige ordentliche Aufwendungen			
<b>19</b>		<b>Summe der ordentlichen Aufwendungen (Nr. 11 bis 18)</b>	<b>43.302</b>	<b>43.571</b>	<b>39.350</b>
<b>20</b>		<b>Verwaltungsergebnis (Nr. 10 ./ Nr. 19)</b>	<b>41.522</b>	<b>41.791</b>	<b>39.350</b>
21	56, 57	Finanzerträge			
22	77	Finanzaufwendungen			
<b>23</b>		<b>Finanzergebnis (Nr. 21 bis Nr. 22)</b>			
<b>24</b>		<b>Ordentliches Ergebnis (Verwaltungsergebnis und Finanzergebnis Nr. 20 und Nr. 23)</b>	<b>41.522</b>	<b>41.791</b>	<b>39.350</b>
25	59	Außerordentliche Erträge			
26	79	Außerordentliche Aufwendungen			
<b>27</b>		<b>Außerordentliches Ergebnis (Nr. 25 ./ Nr. 26)</b>			
<b>28</b>		<b>Jahresergebnis vor internen Leistungsbeziehungen</b>	<b>41.522</b>	<b>41.791</b>	<b>39.350</b>
		<b>(ordentliches Ergebnis und außerordentliches Ergebnis Nr. 24 und Nr. 27)</b>			
29		Erlöse der internen Leistungsbeziehungen			
30		Kosten der internen Leistungsbeziehungen			
<b>31</b>		<b>Ergebnis der internen Leistungsbeziehungen</b>			
<b>32</b>		<b>Jahresergebnis nach internen Leistungsbeziehungen</b>	<b>41.522</b>	<b>41.791</b>	<b>39.350</b>

## Haushaltsplan Gemeinde Fernwald 2019

### Teilfinanzhaushalt Kostenstelle 01110501 Verwaltung

Gemeinde Fernwald

Nr.	Bezeichnung	HHansatz 2019	Verpflichtungs- ermächtigung	HHansatz 2018	Erg. Jahres- abschl. 2017	Gesamt- auszahlungs- b.	davon bisher bereitgestellt
	<b>Einzahlungen aus Investitionstätigkeit</b>						
20	+ Einz. aus Investitionszuweis. und Dzuschüssen sowie aus Investitionsbeiträgen						
21	+ Einz. aus Abgängen von Vermögensgegenständen des Sachanlagevermögens						
	und des immateriellen Anlagevermögens						
22	+ Einz. aus Abgängen von Vermögensgegenständen des Finanzanlagevermögens						
	<b>Einzahlungen aus Finanzierungstätigkeit</b>						
31	+ Einz. aus der Aufnahme von Krediten und wirtschaftlich vergleichbaren Vorgängen für Investitionen						
	<b>Summe</b>						
	<b>Auszahlungen aus Investitionstätigkeit</b>						
24A	- Ausz. aus gewährten Investitionszuweisungen und -zuschüssen						
24	- Ausz. für den Erwerb von Grundstücken und Gebäuden						
25	- Ausz. für Baumaßnahmen						
26	- Ausz. für Investitionen in das sonst. Sachanlagevermögen und immat. Anlagever.						
27	- Ausz. für Investitionen in das Finanzanlagevermögen						
	<b>Auszahlungen aus Finanzierungstätigkeit</b>						
32	- Auszahlungen für die Tilgung von Krediten und wirtschaftlich vergl. Vorgängen für Investitionen						
	<b>Summe</b>						
	<b>Saldo (Einzahlungen ./ Auszahlungen)</b>						



## Haushaltsplan Gemeinde Fernwald 2019

<b>Teilergebnishaushalt Kostenstelle 01110502 Reinigungsmittel</b>					
Gemeinde Fernwald					
Nr.	Konten	Bezeichnung	HHansatz 2019	HHansatz 2018	Ergebnis Jahresabschl. 2017
		<b>Ordentliche Erträge</b>			
01	50	Privatrechtliche Leistungsentgelte			
02	51	Öffentlich-rechtliche Leistungsentgelte			
03	548-549	Kostensersatzleistungen und -erstattungen			
04	52	Bestandsveränderungen und aktivierte Eigenleistungen			
05	55	Steuern und steuerähnliche Erträge einschl. Erträge aus gesetzlichen Umlagen			
06	547	Erträge aus Transferleistungen			
07	540-543	Erträge aus Zuweisungen und Zuschüssen für lfd. Zwecke und allgemeine Umlagen			
08	546	Erträge aus der Auflösung von Sonderposten aus Investitionszuweisungen, -zuschüssen und Investitionsbeiträgen			
09	53	Sonstige ordentliche Erträge			
<b>10</b>		<b>Summe der ordentlichen Erträge (Nr. 1 bis 9)</b>			
		<b>Ordentliche Aufwendungen</b>			
11	62, 63, 640-643, 647-649, 65	Personalaufwendungen			
12	644-646	Versorgungsaufwendungen			
13	60, 61, 67-69	Aufwendungen für Sach- und Dienstleistungen	28.000	25.000	26.303
14	66	Abschreibungen			
15	71	Aufwendungen für Zuweisungen und Zuschüsse sowie besondere Finanzaufwendungen			
16	73	Steueraufwendungen einschl. Aufwendungen aus gesetzlichen Umlageverpflichtungen			
17	72	Transferaufwendungen			
18	70, 74, 76	Sonstige ordentliche Aufwendungen			
<b>19</b>		<b>Summe der ordentlichen Aufwendungen (Nr. 11 bis 18)</b>	<b>28.000</b>	<b>25.000</b>	<b>26.303</b>
<b>20</b>		<b>Verwaltungsergebnis (Nr. 10 ./ Nr. 19)</b>	<b>28.000</b>	<b>25.000</b>	<b>26.303</b>
21	56, 57	Finanzerträge			
22	77	Finanzaufwendungen			
<b>23</b>		<b>Finanzergebnis (Nr. 21 bis Nr. 22)</b>			
<b>24</b>		<b>Ordentliches Ergebnis (Verwaltungsergebnis und Finanzergebnis Nr. 20 und Nr. 23)</b>	<b>28.000</b>	<b>25.000</b>	<b>26.303</b>
25	59	Außerordentliche Erträge			
26	79	Außerordentliche Aufwendungen			
<b>27</b>		<b>Außerordentliches Ergebnis (Nr. 25 ./ Nr. 26)</b>			
<b>28</b>		<b>Jahresergebnis vor internen Leistungsbeziehungen</b>	<b>28.000</b>	<b>25.000</b>	<b>26.303</b>
		<b>(ordentliches Ergebnis und außerordentliches Ergebnis Nr. 24 und Nr. 27)</b>			
29		Erlöse der internen Leistungsbeziehungen			
30		Kosten der internen Leistungsbeziehungen			
<b>31</b>		<b>Ergebnis der internen Leistungsbeziehungen</b>			
<b>32</b>		<b>Jahresergebnis nach internen Leistungsbeziehungen</b>	<b>28.000</b>	<b>25.000</b>	<b>26.303</b>

## Haushaltsplan Gemeinde Fernwald 2019

### Teilfinanzhaushalt Kostenstelle 01110502 Reinigungsmittel

Gemeinde Fernwald

Nr.	Bezeichnung	HHansatz 2019	Verpflichtungs- ermächtigung	HHansatz 2018	Erg. Jahres- abschl. 2017	Gesamt- auszahlungs- b.	davon bisher bereitgestellt
	<b>Einzahlungen aus Investitionstätigkeit</b>						
20	+ Einz. aus Investitionszuweis. und Zuschüssen sowie aus Investitionsbeiträgen						
21	+ Einz. aus Abgängen von Vermögensgegenständen des Sachanlagevermögens						
	und des immateriellen Anlagevermögens						
22	+ Einz. aus Abgängen von Vermögensgegenständen des Finanzanlagevermögens						
	<b>Einzahlungen aus Finanzierungstätigkeit</b>						
31	+ Einz. aus der Aufnahme von Krediten und wirtschaftlich vergleichbaren Vorgängen für Investitionen						
	<b>Summe</b>						
	<b>Auszahlungen aus Investitionstätigkeit</b>						
24A	- Ausz. aus gewährten Investitionszuweisungen und -zuschüssen						
24	- Ausz. für den Erwerb von Grundstücken und Gebäuden						
25	- Ausz. für Baumaßnahmen						
26	- Ausz. für Investitionen in das sonst. Sachanlagevermögen und immat. Anlagever.						
27	- Ausz. für Investitionen in das Finanzanlagevermögen						
	<b>Auszahlungen aus Finanzierungstätigkeit</b>						
32	- Auszahlungen für die Tilgung von Krediten und wirtschaftlich vergl. Vorgängen für Investitionen						
	<b>Summe</b>						
	<b>Saldo (Einzahlungen ./ Auszahlungen)</b>						

## Haushaltsplan Gemeinde Fernwald 2019

<b>Teilergebnishaushalt Kostenstelle 01110601 EDV-Einrichtungen; Internetpräsentationen</b>					
Gemeinde Fernwald					
Nr.	Konten	Bezeichnung	HHansatz 2019	HHansatz 2018	Ergebnis Jahresabschl. 2017
		<b>Ordentliche Erträge</b>			
01	50	Privatrechtliche Leistungsentgelte			
02	51	Öffentlich-rechtliche Leistungsentgelte			
03	548-549	Kostensersatzleistungen und -erstattungen	-300	-300	-300
04	52	Bestandsveränderungen und aktivierte Eigenleistungen			
05	55	Steuern und steuerähnliche Erträge einschl. Erträge aus gesetzlichen Umlagen			
06	547	Erträge aus Transferleistungen			
07	540-543	Erträge aus Zuweisungen und Zuschüssen für lfd. Zwecke und allgemeine Umlagen			
08	546	Erträge aus der Auflösung von Sonderposten aus Investitionszuweisungen, -zuschüssen und Investitionsbeiträgen			
09	53	Sonstige ordentliche Erträge			
<b>10</b>		<b>Summe der ordentlichen Erträge (Nr. 1 bis 9)</b>	<b>-300</b>	<b>-300</b>	<b>-300</b>
		<b>Ordentliche Aufwendungen</b>			
11	62, 63, 640-643, 647-649, 65	Personalaufwendungen			
12	644-646	Versorgungsaufwendungen			
13	60, 61, 67-69	Aufwendungen für Sach- und Dienstleistungen	114.956	120.734	111.990
14	66	Abschreibungen	5.200	5.167	5.199
15	71	Aufwendungen für Zuweisungen und Zuschüsse sowie besondere Finanzaufwendungen			
16	73	Steueraufwendungen einschl. Aufwendungen aus gesetzlichen Umlageverpflichtungen			
17	72	Transferaufwendungen			
18	70, 74, 76	Sonstige ordentliche Aufwendungen			
<b>19</b>		<b>Summe der ordentlichen Aufwendungen (Nr. 11 bis 18)</b>	<b>120.156</b>	<b>125.901</b>	<b>117.189</b>
<b>20</b>		<b>Verwaltungsergebnis (Nr. 10 ./ Nr. 19)</b>	<b>119.856</b>	<b>125.601</b>	<b>116.889</b>
21	56, 57	Finanzerträge			
22	77	Finanzaufwendungen			
<b>23</b>		<b>Finanzergebnis (Nr. 21 bis Nr. 22)</b>			
<b>24</b>		<b>Ordentliches Ergebnis (Verwaltungsergebnis und Finanzergebnis Nr. 20 und Nr. 23)</b>	<b>119.856</b>	<b>125.601</b>	<b>116.889</b>
25	59	Außerordentliche Erträge			
26	79	Außerordentliche Aufwendungen			
<b>27</b>		<b>Außerordentliches Ergebnis (Nr. 25 ./ Nr. 26)</b>			
<b>28</b>		<b>Jahresergebnis vor internen Leistungsbeziehungen</b>	<b>119.856</b>	<b>125.601</b>	<b>116.889</b>
		<b>(ordentliches Ergebnis und außerordentliches Ergebnis Nr. 24 und Nr. 27)</b>			
29		Erlöse der internen Leistungsbeziehungen	-127.106	-125.601	
30		Kosten der internen Leistungsbeziehungen			
<b>31</b>		<b>Ergebnis der internen Leistungsbeziehungen</b>	<b>-127.106</b>	<b>-125.601</b>	
<b>32</b>		<b>Jahresergebnis nach internen Leistungsbeziehungen</b>	<b>-7.250</b>		<b>116.889</b>

## Haushaltsplan Gemeinde Fernwald 2019

<b>Teilfinanzhaushalt Kostenstelle 01110601 EDV-Einrichtungen; Internetpräsentationen</b>							
Gemeinde Fernwald							
Nr.	Bezeichnung	HHansatz 2019	Verpflichtungs- ermächtigung	HHansatz 2018	Erg. Jahres- abschl. 2017	Gesamt- auszahlungs- sb.	davon bisher bereitgestellt
	<b>Einzahlungen aus Investitionstätigkeit</b>						
20	+ Einz. aus Investitionszuweis. und Zuschüssen sowie aus Investitionsbeiträgen						
21	+ Einz. aus Abgängen von Vermögensgegenständen des Sachanlagevermögens						
	und des immateriellen Anlagevermögens						
22	+ Einz. aus Abgängen von Vermögensgegenständen des Finanzanlagevermögens						
	<b>Einzahlungen aus Finanzierungstätigkeit</b>						
31	+ Einz. aus der Aufnahme von Krediten und wirtschaftlich vergleichbaren Vorgängen für Investitionen						
	<b>Summe</b>						
	<b>Auszahlungen aus Investitionstätigkeit</b>						
24A	- Ausz. aus gewährten Investitionszuweisungen und -zuschüssen						
24	- Ausz. für den Erwerb von Grundstücken und Gebäuden						
25	- Ausz. für Baumaßnahmen						
26	- Ausz. für Investitionen in das sonst. Sachanlagevermögen und immat. Anlagever.	-17.000		-23.800	-1.879	-173.250	-173.250
27	- Ausz. für Investitionen in das Finanzanlagevermögen						
	<b>Auszahlungen aus Finanzierungstätigkeit</b>						
32	- Auszahlungen für die Tilgung von Krediten und wirtschaftlich vergl. Vorgängen für Investitionen						
	<b>Summe</b>	<b>-17.000</b>		<b>-23.800</b>	<b>-1.879</b>	<b>-173.250</b>	<b>-173.250</b>
	<b>Saldo (Einzahlungen ./ Auszahlungen)</b>	<b>-17.000</b>		<b>-23.800</b>	<b>-1.879</b>	<b>-173.250</b>	<b>-173.250</b>

## Haushaltsplan Gemeinde Fernwald 2019

### Investitionen Kostenstelle 01110601 EDV-Einrichtungen; Internetpräsentationen

Gemeinde Fernwald

Nr. Bezeichnung	Ansatz 2018	Ansatz 2019	Nachtrag 2019	Differenz	Finanzplan 2020	Finanzplan 2021	Finanzplan 2022
I011106-03 Anschaffung DV- Software	-16.400,00	-15.000,00	-15.000,00	0,00	0,00	0,00	0,00
26 26 Ausz.f.Invest.i.d.sonst.Sachanl.vermögen	-16.400,00	-15.000,00	-15.000,00	0,00	0,00	0,00	0,00
I011106-05 BGA EDV	-7.400,00	-2.000,00	-2.000,00	0,00	0,00	0,00	0,00
26 26 Ausz.f.Invest.i.d.sonst.Sachanl.vermögen	-7.400,00	-2.000,00	-2.000,00	0,00	0,00	0,00	0,00

## Haushaltsplan Gemeinde Fernwald 2019

<b>Teilergebnishaushalt Kostenstelle 01110801 Finanzverwaltung</b>					
Gemeinde Fernwald					
Nr.	Konten	Bezeichnung	HHansatz 2019	HHansatz 2018	Ergebnis Jahresabschl. 2017
		<b>Ordentliche Erträge</b>			
01	50	Privatrechtliche Leistungsentgelte			
02	51	Öffentlich-rechtliche Leistungsentgelte	-2.000	-100	-176
03	548-549	Kostensatzleistungen und -erstattungen			
04	52	Bestandsveränderungen und aktivierte Eigenleistungen			
05	55	Steuern und steuerähnliche Erträge einschl. Erträge aus gesetzlichen Umlagen			
06	547	Erträge aus Transferleistungen			
07	540-543	Erträge aus Zuweisungen und Zuschüssen für lfd. Zwecke und allgemeine Umlagen			
08	546	Erträge aus der Auflösung von Sonderposten aus Investitionszuweisungen, -zuschüssen und Investitionsbeiträgen			
09	53	Sonstige ordentliche Erträge			-227
<b>10</b>		<b>Summe der ordentlichen Erträge (Nr. 1 bis 9)</b>	<b>-2.000</b>	<b>-100</b>	<b>-403</b>
		<b>Ordentliche Aufwendungen</b>			
11	62, 63, 640-643, 647-649, 65	Personalaufwendungen	234.680	274.740	202.732
12	644-646	Versorgungsaufwendungen	50.900	14.900	10.185
13	60, 61, 67-69	Aufwendungen für Sach- und Dienstleistungen	55.085	58.000	63.968
14	66	Abschreibungen	232	716	232
15	71	Aufwendungen für Zuweisungen und Zuschüsse sowie besondere Finanzaufwendungen			
16	73	Steueraufwendungen einschl. Aufwendungen aus gesetzlichen Umlageverpflichtungen			
17	72	Transferaufwendungen			
18	70, 74, 76	Sonstige ordentliche Aufwendungen			
<b>19</b>		<b>Summe der ordentlichen Aufwendungen (Nr. 11 bis 18)</b>	<b>340.897</b>	<b>348.356</b>	<b>277.116</b>
<b>20</b>		<b>Verwaltungsergebnis (Nr. 10 ./ Nr. 19)</b>	<b>338.897</b>	<b>348.256</b>	<b>276.714</b>
21	56, 57	Finanzerträge			
22	77	Finanzaufwendungen			
<b>23</b>		<b>Finanzergebnis (Nr. 21 bis Nr. 22)</b>			
<b>24</b>		<b>Ordentliches Ergebnis (Verwaltungsergebnis und Finanzergebnis Nr. 20 und Nr. 23)</b>	<b>338.897</b>	<b>348.256</b>	<b>276.714</b>
25	59	Außerordentliche Erträge			
26	79	Außerordentliche Aufwendungen			
<b>27</b>		<b>Außerordentliches Ergebnis (Nr. 25 ./ Nr. 26)</b>			
<b>28</b>		<b>Jahresergebnis vor internen Leistungsbeziehungen</b>	<b>338.897</b>	<b>348.256</b>	<b>276.714</b>
		<b>(ordentliches Ergebnis und außerordentliches Ergebnis Nr. 24 und Nr. 27)</b>			
29		Erlöse der internen Leistungsbeziehungen	-70.794	-67.263	
30		Kosten der internen Leistungsbeziehungen	58.682	65.200	
<b>31</b>		<b>Ergebnis der internen Leistungsbeziehungen</b>	<b>-12.112</b>	<b>-2.063</b>	
<b>32</b>		<b>Jahresergebnis nach internen Leistungsbeziehungen</b>	<b>326.785</b>	<b>346.193</b>	<b>276.714</b>

## Haushaltsplan Gemeinde Fernwald 2019

<b>Teilfinanzhaushalt Kostenstelle 01110801 Finanzverwaltung</b>							
Gemeinde Fernwald							
Nr.	Bezeichnung	HHansatz 2019	Verpflichtungs - ermächtigung	HHansatz 2018	Erg. Jahres- abschl. 2017	Gesamt- auszahlungs- sb.	davon bisher bereitgestellt
	<b>Einzahlungen aus Investitionstätigkeit</b>						
20	+ Einz. aus Investitionszuweis. und Dzuschüssen sowie aus Investitionsbeiträgen						
21	+ Einz. aus Abgängen von Vermögensgegenständen des Sachanlagevermögens						
	und des immateriellen Anlagevermögens						
22	+ Einz. aus Abgängen von Vermögensgegenständen des Finanzanlagevermögens						
	<b>Einzahlungen aus Finanzierungstätigkeit</b>						
31	+ Einz. aus der Aufnahme von Krediten und wirtschaftlich vergleichbaren Vorgängen						
	für Investitionen						
	<b>Summe</b>						
	<b>Auszahlungen aus Investitionstätigkeit</b>						
24A	- Ausz. aus gewährten Investitionszuweisungen und -zuschüssen						
24	- Ausz. für den Erwerb von Grundstücken und Gebäuden						
25	- Ausz. für Baumaßnahmen						
26	- Ausz. für Investitionen in das sonst. Sachanlagevermögen und immat. Anlagever.						
27	- Ausz. für Investitionen in das Finanzanlagevermögen						
	<b>Auszahlungen aus Finanzierungstätigkeit</b>						
32	- Auszahlungen für die Tilgung von Krediten und wirtschaftlich vergl. Vorgängen						
	für Investitionen						
	<b>Summe</b>						
	<b>Saldo (Einzahlungen ./ Auszahlungen)</b>						

## Haushaltsplan Gemeinde Fernwald 2019

<b>Teilergebnishaushalt Kostenstelle 01111001 Kassen-, Rechnungs-, Mahn- u. Vollstreckungswesen</b>					
Gemeinde Fernwald					
Nr.	Konten	Bezeichnung	HHansatz 2019	HHansatz 2018	Ergebnis Jahresabschl. 2017
		<b>Ordentliche Erträge</b>			
01	50	Privatrechtliche Leistungsentgelte			
02	51	Öffentlich-rechtliche Leistungsentgelte			-10
03	548-549	Kostenersatzleistungen und -erstattungen	-5.000		
04	52	Bestandsveränderungen und aktivierte Eigenleistungen			
05	55	Steuern und steuerähnliche Erträge einschl. Erträge aus gesetzlichen Umlagen			
06	547	Erträge aus Transferleistungen			
07	540-543	Erträge aus Zuweisungen und Zuschüssen für lfd. Zwecke und allgemeine Umlagen			
08	546	Erträge aus der Auflösung von Sonderposten aus Investitionszuweisungen, -zuschüssen und Investitionsbeiträgen			
09	53	Sonstige ordentliche Erträge	-227	-227	-208
<b>10</b>		<b>Summe der ordentlichen Erträge (Nr. 1 bis 9)</b>	<b>-5.227</b>	<b>-227</b>	<b>-218</b>
		<b>Ordentliche Aufwendungen</b>			
11	62, 63, 640-643, 647-649, 65	Personalaufwendungen	88.290	83.190	89.114
12	644-646	Versorgungsaufwendungen	5.200	5.000	4.759
13	60, 61, 67-69	Aufwendungen für Sach- und Dienstleistungen	9.957	9.602	9.487
14	66	Abschreibungen		89	9.686
15	71	Aufwendungen für Zuweisungen und Zuschüsse sowie besondere Finanzaufwendungen			
16	73	Steueraufwendungen einschl. Aufwendungen aus gesetzlichen Umlageverpflichtungen			
17	72	Transferaufwendungen			
18	70, 74, 76	Sonstige ordentliche Aufwendungen			
<b>19</b>		<b>Summe der ordentlichen Aufwendungen (Nr. 11 bis 18)</b>	<b>103.447</b>	<b>97.881</b>	<b>113.046</b>
<b>20</b>		<b>Verwaltungsergebnis (Nr. 10 ./ Nr. 19)</b>	<b>98.220</b>	<b>97.654</b>	<b>112.828</b>
21	56, 57	Finanzerträge	-6.100	-6.100	-7.491
22	77	Finanzaufwendungen		15.000	12
<b>23</b>		<b>Finanzergebnis (Nr. 21 bis Nr. 22)</b>	<b>-6.100</b>	<b>8.900</b>	<b>-7.479</b>
<b>24</b>		<b>Ordentliches Ergebnis (Verwaltungsergebnis und Finanzergebnis Nr. 20 und Nr. 23)</b>	<b>92.120</b>	<b>106.554</b>	<b>105.349</b>
25	59	Außerordentliche Erträge			0
26	79	Außerordentliche Aufwendungen			0
<b>27</b>		<b>Außerordentliches Ergebnis (Nr. 25 ./ Nr. 26)</b>			<b>0</b>
<b>28</b>		<b>Jahresergebnis vor internen Leistungsbeziehungen</b>	<b>92.120</b>	<b>106.554</b>	<b>105.349</b>
		<b>(ordentliches Ergebnis und außerordentliches Ergebnis Nr. 24 und Nr. 27)</b>			
29		Erlöse der internen Leistungsbeziehungen	-24.297	-23.187	
30		Kosten der internen Leistungsbeziehungen			
<b>31</b>		<b>Ergebnis der internen Leistungsbeziehungen</b>	<b>-24.297</b>	<b>-23.187</b>	
<b>32</b>		<b>Jahresergebnis nach internen Leistungsbeziehungen</b>	<b>67.823</b>	<b>83.367</b>	<b>105.349</b>



## Haushaltsplan Gemeinde Fernwald 2019

<b>Teilfinanzhaushalt Kostenstelle 01111001 Kassen-, Rechnungs-, Mahn- u. Vollstreckungswesen</b>							
Gemeinde Fernwald							
Nr.	Bezeichnung	HHansatz 2019	Verpflichtungs- - ermächtigung	HHansatz 2018	Erg. Jahres- abschl. 2017	Gesamt- auszahlungs- b.	davon bisher bereitgestellt
	<b>Einzahlungen aus Investitionstätigkeit</b>						
20	+ Einz. aus Investitionszuweis. und Zuschüssen sowie aus Investitionsbeiträgen						
21	+ Einz. aus Abgängen von Vermögensgegenständen des Sachanlagevermögens						
	und des immateriellen Anlagevermögens						
22	+ Einz. aus Abgängen von Vermögensgegenständen des Finanzanlagevermögens						
	<b>Einzahlungen aus Finanzierungstätigkeit</b>						
31	+ Einz. aus der Aufnahme von Krediten und wirtschaftlich vergleichbaren Vorgängen						
	für Investitionen						
	<b>Summe</b>						
	<b>Auszahlungen aus Investitionstätigkeit</b>						
24A	- Ausz. aus gewährten Investitionszuweisungen und -zuschüssen						
24	- Ausz. für den Erwerb von Grundstücken und Gebäuden						
25	- Ausz. für Baumaßnahmen						
26	- Ausz. für Investitionen in das sonst. Sachanlagevermögen und immat. Anlagever.						
27	- Ausz. für Investitionen in das Finanzanlagevermögen						
	<b>Auszahlungen aus Finanzierungstätigkeit</b>						
32	- Auszahlungen für die Tilgung von Krediten und wirtschaftlich vergl. Vorgängen						
	für Investitionen						
	<b>Summe</b>						
	<b>Saldo (Einzahlungen ./ Auszahlungen)</b>						

## Haushaltsplan Gemeinde Fernwald 2019

<b>Teilergebnishaushalt Kostenstelle 01111101 Allg. Bauverwaltung</b>					
Gemeinde Fernwald					
Nr.	Konten	Bezeichnung	HHansatz 2019	HHansatz 2018	Ergebnis Jahresabschl. 2017
		<b>Ordentliche Erträge</b>			
01	50	Privatrechtliche Leistungsentgelte			
02	51	Öffentlich-rechtliche Leistungsentgelte			
03	548-549	Kostenersatzleistungen und -erstattungen			
04	52	Bestandsveränderungen und aktivierte Eigenleistungen			
05	55	Steuern und steuerähnliche Erträge einschl. Erträge aus gesetzlichen Umlagen			
06	547	Erträge aus Transferleistungen			
07	540-543	Erträge aus Zuweisungen und Zuschüssen für lfd. Zwecke und allgemeine Umlagen			
08	546	Erträge aus der Auflösung von Sonderposten aus Investitionszuweisungen, -zuschüssen und Investitionsbeiträgen			
09	53	Sonstige ordentliche Erträge			
<b>10</b>		<b>Summe der ordentlichen Erträge (Nr. 1 bis 9)</b>			
		<b>Ordentliche Aufwendungen</b>			
11	62, 63, 640-643, 647-649, 65	Personalaufwendungen	232.100	223.970	213.639
12	644-646	Versorgungsaufwendungen	16.400	15.700	15.040
13	60, 61, 67-69	Aufwendungen für Sach- und Dienstleistungen	10.750	300	709
14	66	Abschreibungen			
15	71	Aufwendungen für Zuweisungen und Zuschüsse sowie besondere Finanzaufwendungen			
16	73	Steueraufwendungen einschl. Aufwendungen aus gesetzlichen Umlageverpflichtungen			
17	72	Transferaufwendungen			
18	70, 74, 76	Sonstige ordentliche Aufwendungen			
<b>19</b>		<b>Summe der ordentlichen Aufwendungen (Nr. 11 bis 18)</b>	<b>259.250</b>	<b>239.970</b>	<b>229.388</b>
<b>20</b>		<b>Verwaltungsergebnis (Nr. 10 ./- Nr. 19)</b>	<b>259.250</b>	<b>239.970</b>	<b>229.388</b>
21	56, 57	Finanzerträge			
22	77	Finanzaufwendungen			
<b>23</b>		<b>Finanzergebnis (Nr. 21 bis Nr. 22)</b>			
<b>24</b>		<b>Ordentliches Ergebnis (Verwaltungsergebnis und Finanzergebnis Nr. 20 und Nr. 23)</b>	<b>259.250</b>	<b>239.970</b>	<b>229.388</b>
25	59	Außerordentliche Erträge			
26	79	Außerordentliche Aufwendungen			
<b>27</b>		<b>Außerordentliches Ergebnis (Nr. 25 ./- Nr. 26)</b>			
<b>28</b>		<b>Jahresergebnis vor internen Leistungsbeziehungen</b>	<b>259.250</b>	<b>239.970</b>	<b>229.388</b>
		<b>(ordentliches Ergebnis und außerordentliches Ergebnis Nr. 24 und Nr. 27)</b>			
29		Erlöse der internen Leistungsbeziehungen	-75.630	-71.895	
30		Kosten der internen Leistungsbeziehungen	21.980	22.407	
<b>31</b>		<b>Ergebnis der internen Leistungsbeziehungen</b>	<b>-53.650</b>	<b>-49.488</b>	
<b>32</b>		<b>Jahresergebnis nach internen Leistungsbeziehungen</b>	<b>205.600</b>	<b>190.482</b>	<b>229.388</b>

## Haushaltsplan Gemeinde Fernwald 2019

<b>Teilfinanzhaushalt Kostenstelle 01111101 Allg. Bauverwaltung</b>							
Gemeinde Fernwald							
Nr.	Bezeichnung	HHansatz 2019	Verpflichtungs - ermächtigung	HHansatz 2018	Erg. Jahres- abschl. 2017	Gesamt- auszahlungs- sb.	davon bisher bereitgestellt
	<b>Einzahlungen aus Investitionstätigkeit</b>						
20	+ Einz. aus Investitionszuweis. und Zuschüssen sowie aus Investitionsbeiträgen						
21	+ Einz. aus Abgängen von Vermögensgegenständen des Sachanlagevermögens						
	und des immateriellen Anlagevermögens						
22	+ Einz. aus Abgängen von Vermögensgegenständen des Finanzanlagevermögens						
	<b>Einzahlungen aus Finanzierungstätigkeit</b>						
31	+ Einz. aus der Aufnahme von Krediten und wirtschaftlich vergleichbaren Vorgängen für Investitionen						
	<b>Summe</b>						
	<b>Auszahlungen aus Investitionstätigkeit</b>						
24A	- Ausz. aus gewährten Investitionszuweisungen und -zuschüssen						
24	- Ausz. für den Erwerb von Grundstücken und Gebäuden						
25	- Ausz. für Baumaßnahmen						
26	- Ausz. für Investitionen in das sonst. Sachanlagevermögen und immat. Anlagever.						
27	- Ausz. für Investitionen in das Finanzanlagevermögen						
	<b>Auszahlungen aus Finanzierungstätigkeit</b>						
32	- Auszahlungen für die Tilgung von Krediten und wirtschaftlich vergl. Vorgängen für Investitionen						
	<b>Summe</b>						
	<b>Saldo (Einzahlungen ./ Auszahlungen)</b>						

## Haushaltsplan Gemeinde Fernwald 2019

<b>Teilergebnishaushalt Kostenstelle 02120102 Wahlen</b>					
Gemeinde Fernwald					
Nr.	Konten	Bezeichnung	HHansatz 2019	HHansatz 2018	Ergebnis Jahresabschl. 2017
		<b>Ordentliche Erträge</b>			
01	50	Privatrechtliche Leistungsentgelte			
02	51	Öffentlich-rechtliche Leistungsentgelte			
03	548-549	Kostensatzleistungen und -erstattungen	2.500	2.500	
04	52	Bestandsveränderungen und aktivierte Eigenleistungen			
05	55	Steuern und steuerähnliche Erträge einschl. Erträge aus gesetzlichen Umlagen			
06	547	Erträge aus Transferleistungen			
07	540-543	Erträge aus Zuweisungen und Zuschüssen für lfd. Zwecke und allgemeine Umlagen			
08	546	Erträge aus der Auflösung von Sonderposten aus Investitionszuweisungen, -zuschüssen und Investitionsbeiträgen			
09	53	Sonstige ordentliche Erträge			
<b>10</b>		<b>Summe der ordentlichen Erträge (Nr. 1 bis 9)</b>	<b>2.500</b>	<b>2.500</b>	
		<b>Ordentliche Aufwendungen</b>			
11	62, 63, 640-643, 647-649, 65	Personalaufwendungen			
12	644-646	Versorgungsaufwendungen			
13	60, 61, 67-69	Aufwendungen für Sach- und Dienstleistungen	6.365	7.445	3.415
14	66	Abschreibungen			
15	71	Aufwendungen für Zuweisungen und Zuschüsse sowie besondere Finanzaufwendungen			
16	73	Steueraufwendungen einschl. Aufwendungen aus gesetzlichen Umlageverpflichtungen			
17	72	Transferaufwendungen			
18	70, 74, 76	Sonstige ordentliche Aufwendungen			
<b>19</b>		<b>Summe der ordentlichen Aufwendungen (Nr. 11 bis 18)</b>	<b>6.365</b>	<b>7.445</b>	<b>3.415</b>
<b>20</b>		<b>Verwaltungsergebnis (Nr. 10 ./- Nr. 19)</b>	<b>8.865</b>	<b>9.945</b>	<b>3.415</b>
21	56, 57	Finanzerträge			
22	77	Finanzaufwendungen			
<b>23</b>		<b>Finanzergebnis (Nr. 21 bis Nr. 22)</b>			
<b>24</b>		<b>Ordentliches Ergebnis (Verwaltungsergebnis und Finanzergebnis Nr. 20 und Nr. 23)</b>	<b>8.865</b>	<b>9.945</b>	<b>3.415</b>
25	59	Außerordentliche Erträge			
26	79	Außerordentliche Aufwendungen			
<b>27</b>		<b>Außerordentliches Ergebnis (Nr. 25 ./- Nr. 26)</b>			
<b>28</b>		<b>Jahresergebnis vor internen Leistungsbeziehungen</b>	<b>8.865</b>	<b>9.945</b>	<b>3.415</b>
		<b>(ordentliches Ergebnis und außerordentliches Ergebnis Nr. 24 und Nr. 27)</b>			
29		Erlöse der internen Leistungsbeziehungen			
30		Kosten der internen Leistungsbeziehungen	616	613	
<b>31</b>		<b>Ergebnis der internen Leistungsbeziehungen</b>	<b>616</b>	<b>613</b>	
<b>32</b>		<b>Jahresergebnis nach internen Leistungsbeziehungen</b>	<b>9.481</b>	<b>10.558</b>	<b>3.415</b>

## Haushaltsplan Gemeinde Fernwald 2019

<b>Teilfinanzhaushalt Kostenstelle 02120102 Wahlen</b>							
Gemeinde Fernwald							
Nr.	Bezeichnung	HHansatz 2019	Verpflichtungs - ermächtigung	HHansatz 2018	Erg. Jahres- abschl. 2017	Gesamt- auszahlungs- b.	davon bisher bereitgestellt
	<b>Einzahlungen aus Investitionstätigkeit</b>						
20	+ Einz. aus Investitionszuweis. und Zuschüssen sowie aus Investitionsbeiträgen						
21	+ Einz. aus Abgängen von Vermögensgegenständen des Sachanlagevermögens und des immateriellen Anlagevermögens						
22	+ Einz. aus Abgängen von Vermögensgegenständen des Finanzanlagevermögens						
	<b>Einzahlungen aus Finanzierungstätigkeit</b>						
31	+ Einz. aus der Aufnahme von Krediten und wirtschaftlich vergleichbaren Vorgängen für Investitionen						
	<b>Summe</b>						
	<b>Auszahlungen aus Investitionstätigkeit</b>						
24A	- Ausz. aus gewährten Investitionszuweisungen und -zuschüssen						
24	- Ausz. für den Erwerb von Grundstücken und Gebäuden						
25	- Ausz. für Baumaßnahmen						
26	- Ausz. für Investitionen in das sonst. Sachanlagevermögen und immat. Anlagever.						
27	- Ausz. für Investitionen in das Finanzanlagevermögen						
	<b>Auszahlungen aus Finanzierungstätigkeit</b>						
32	- Auszahlungen für die Tilgung von Krediten und wirtschaftlich vergl. Vorgängen für Investitionen						
	<b>Summe</b>						
	<b>Saldo (Einzahlungen ./ Auszahlungen)</b>						

## Haushaltsplan Gemeinde Fernwald 2019

### Teilergebnishaushalt Kostenstelle 02130201 Allg. Sicherheit und Ordnung

Gemeinde Fernwald

Nr.	Konten	Bezeichnung	HHansatz 2019	HHansatz 2018	Ergebnis Jahresabschl. 2017
		<b>Ordentliche Erträge</b>			
01	50	Privatrechtliche Leistungsentgelte			
02	51	Öffentlich-rechtliche Leistungsentgelte	-8.650	-8.950	-12.077
03	548-549	Kostensatzleistungen und -erstattungen			
04	52	Bestandsveränderungen und aktivierte Eigenleistungen			
05	55	Steuern und steuerähnliche Erträge einschl. Erträge aus gesetzlichen Umlagen			
06	547	Erträge aus Transferleistungen			
07	540-543	Erträge aus Zuweisungen und Zuschüssen für lfd. Zwecke und allgemeine Umlagen			
08	546	Erträge aus der Auflösung von Sonderposten aus Investitionszuweisungen, -zuschüssen und Investitionsbeiträgen			
09	53	Sonstige ordentliche Erträge			-227
10		<b>Summe der ordentlichen Erträge (Nr. 1 bis 9)</b>	<b>-8.650</b>	<b>-8.950</b>	<b>-12.304</b>
		<b>Ordentliche Aufwendungen</b>			
11	62, 63, 640-643, 647-649, 65	Personalaufwendungen	111.440	97.320	99.481
12	644-646	Versorgungsaufwendungen	3.300	2.500	2.803
13	60, 61, 67-69	Aufwendungen für Sach- und Dienstleistungen	12.631	12.270	12.695
14	66	Abschreibungen			
15	71	Aufwendungen für Zuweisungen und Zuschüsse sowie besondere Finanzaufwendungen	6.200	9.037	5.337
16	73	Steueraufwendungen einschl. Aufwendungen aus gesetzlichen Umlageverpflichtungen			
17	72	Transferaufwendungen			
18	70, 74, 76	Sonstige ordentliche Aufwendungen			
19		<b>Summe der ordentlichen Aufwendungen (Nr. 11 bis 18)</b>	<b>133.571</b>	<b>121.127</b>	<b>120.316</b>
20		<b>Verwaltungsergebnis (Nr. 10 ./ Nr. 19)</b>	<b>124.921</b>	<b>112.177</b>	<b>108.012</b>
21	56, 57	Finanzerträge			
22	77	Finanzaufwendungen			
23		<b>Finanzergebnis (Nr. 21 bis Nr. 22)</b>			
24		<b>Ordentliches Ergebnis (Verwaltungsergebnis und Finanzergebnis Nr. 20 und Nr. 23)</b>	<b>124.921</b>	<b>112.177</b>	<b>108.012</b>
25	59	Außerordentliche Erträge			
26	79	Außerordentliche Aufwendungen			
27		<b>Außerordentliches Ergebnis (Nr. 25 ./ Nr. 26)</b>			
28		<b>Jahresergebnis vor internen Leistungsbeziehungen</b>	<b>124.921</b>	<b>112.177</b>	<b>108.012</b>
		<b>(ordentliches Ergebnis und außerordentliches Ergebnis Nr. 24 und Nr. 27)</b>			
29		Erlöse der internen Leistungsbeziehungen			
30		Kosten der internen Leistungsbeziehungen	6.403	2.867	
31		<b>Ergebnis der internen Leistungsbeziehungen</b>	<b>6.403</b>	<b>2.867</b>	
32		<b>Jahresergebnis nach internen Leistungsbeziehungen</b>	<b>131.324</b>	<b>115.044</b>	<b>108.012</b>

## Haushaltsplan Gemeinde Fernwald 2019

<b>Teilfinanzhaushalt Kostenstelle 02130201 Allg. Sicherheit und Ordnung</b>							
Gemeinde Fernwald							
Nr.	Bezeichnung	HHansatz 2019	Verpflichtungs- ermächtigung	HHansatz 2018	Erg. Jahres- abschl. 2017	Gesamt- auszahlungs- sb.	davon bisher bereitgestellt
	<b>Einzahlungen aus Investitionstätigkeit</b>						
20	+ Einz. aus Investitionszuweis. und Zuschüssen sowie aus Investitionsbeiträgen						
21	+ Einz. aus Abgängen von Vermögensgegenständen des Sachanlagevermögens						
	und des immateriellen Anlagevermögens						
22	+ Einz. aus Abgängen von Vermögensgegenständen des Finanzanlagevermögens						
	<b>Einzahlungen aus Finanzierungstätigkeit</b>						
31	+ Einz. aus der Aufnahme von Krediten und wirtschaftlich vergleichbaren Vorgängen						
	für Investitionen						
	<b>Summe</b>						
	<b>Auszahlungen aus Investitionstätigkeit</b>						
24A	- Ausz. aus gewährten Investitionszuweisungen und -zuschüssen					-3.700	-3.700
24	- Ausz. für den Erwerb von Grundstücken und Gebäuden						
25	- Ausz. für Baumaßnahmen						
26	- Ausz. für Investitionen in das sonst. Sachanlagevermögen und immat. Anlagever.						
27	- Ausz. für Investitionen in das Finanzanlagevermögen						
	<b>Auszahlungen aus Finanzierungstätigkeit</b>						
32	- Auszahlungen für die Tilgung von Krediten und wirtschaftlich vergl. Vorgängen						
	für Investitionen						
	<b>Summe</b>					<b>-3.700</b>	<b>-3.700</b>
	<b>Saldo (Einzahlungen ./ Auszahlungen)</b>					<b>-3.700</b>	<b>-3.700</b>

## Haushaltsplan Gemeinde Fernwald 2019

<b>Teilergebnishaushalt Kostenstelle 02130202 Ordnungspolizei</b>					
Gemeinde Fernwald					
Nr.	Konten	Bezeichnung	HHansatz 2019	HHansatz 2018	Ergebnis Jahresabschl. 2017
		<b>Ordentliche Erträge</b>			
01	50	Privatrechtliche Leistungsentgelte			
02	51	Öffentlich-rechtliche Leistungsentgelte	-60.000	-20.000	-26.335
03	548-549	Kostenersatzleistungen und -erstattungen	-100.000	-95.000	-89.864
04	52	Bestandsveränderungen und aktivierte Eigenleistungen			
05	55	Steuern und steuerähnliche Erträge einschl. Erträge aus gesetzlichen Umlagen			
06	547	Erträge aus Transferleistungen			
07	540-543	Erträge aus Zuweisungen und Zuschüssen für lfd. Zwecke und allgemeine Umlagen			
08	546	Erträge aus der Auflösung von Sonderposten aus Investitionszuweisungen, -zuschüssen und Investitionsbeiträgen	-3.985		-3.985
09	53	Sonstige ordentliche Erträge			
<b>10</b>		<b>Summe der ordentlichen Erträge (Nr. 1 bis 9)</b>	<b>-163.985</b>	<b>-115.000</b>	<b>-120.184</b>
		<b>Ordentliche Aufwendungen</b>			
11	62, 63, 640-643, 647-649, 65	Personalaufwendungen	102.060	100.640	88.276
12	644-646	Versorgungsaufwendungen	7.200	6.700	6.105
13	60, 61, 67-69	Aufwendungen für Sach- und Dienstleistungen	8.437	15.298	14.370
14	66	Abschreibungen	21.889	16.840	21.889
15	71	Aufwendungen für Zuweisungen und Zuschüsse sowie besondere Finanzaufwendungen	465	465	
16	73	Steueraufwendungen einschl. Aufwendungen aus gesetzlichen Umlageverpflichtungen			
17	72	Transferaufwendungen			
18	70, 74, 76	Sonstige ordentliche Aufwendungen	464	464	464
<b>19</b>		<b>Summe der ordentlichen Aufwendungen (Nr. 11 bis 18)</b>	<b>140.515</b>	<b>140.407</b>	<b>131.103</b>
<b>20</b>		<b>Verwaltungsergebnis (Nr. 10 ./ Nr. 19)</b>	<b>-23.470</b>	<b>25.407</b>	<b>10.920</b>
21	56, 57	Finanzerträge			
22	77	Finanzaufwendungen			
<b>23</b>		<b>Finanzergebnis (Nr. 21 bis Nr. 22)</b>			
<b>24</b>		<b>Ordentliches Ergebnis (Verwaltungsergebnis und Finanzergebnis Nr. 20 und Nr. 23)</b>	<b>-23.470</b>	<b>25.407</b>	<b>10.920</b>
25	59	Außerordentliche Erträge			
26	79	Außerordentliche Aufwendungen			
<b>27</b>		<b>Außerordentliches Ergebnis (Nr. 25 ./ Nr. 26)</b>			
<b>28</b>		<b>Jahresergebnis vor internen Leistungsbeziehungen</b>	<b>-23.470</b>	<b>25.407</b>	<b>10.920</b>
		<b>(ordentliches Ergebnis und außerordentliches Ergebnis Nr. 24 und Nr. 27)</b>			
29		Erlöse der internen Leistungsbeziehungen			
30		Kosten der internen Leistungsbeziehungen			
<b>31</b>		<b>Ergebnis der internen Leistungsbeziehungen</b>			
<b>32</b>		<b>Jahresergebnis nach internen Leistungsbeziehungen</b>	<b>-23.470</b>	<b>25.407</b>	<b>10.920</b>



## Haushaltsplan Gemeinde Fernwald 2019

<b>Teilfinanzhaushalt Kostenstelle 02130202 Ordnungspolizei</b>							
Gemeinde Fernwald							
Nr.	Bezeichnung	HHansatz 2019	Verpflichtungs - ermächtigung	HHansatz 2018	Erg. Jahres- abschl. 2017	Gesamt- auszahlungs- b.	davon bisher bereitgestellt
	<b>Einzahlungen aus Investitionstätigkeit</b>						
20	+ Einz. aus Investitionszuweis. und Zuschüssen sowie aus Investitionsbeiträgen				39.851		
21	+ Einz. aus Abgängen von Vermögensgegenständen des Sachanlagevermögens						
	und des immateriellen Anlagevermögens						
22	+ Einz. aus Abgängen von Vermögensgegenständen des Finanzanlagevermögens						
	<b>Einzahlungen aus Finanzierungstätigkeit</b>						
31	+ Einz. aus der Aufnahme von Krediten und wirtschaftlich vergleichbaren Vorgängen für Investitionen						
	<b>Summe</b>				<b>39.851</b>		
	<b>Auszahlungen aus Investitionstätigkeit</b>						
24A	- Ausz. aus gewährten Investitionszuweisungen und -zuschüssen						
24	- Ausz. für den Erwerb von Grundstücken und Gebäuden						
25	- Ausz. für Baumaßnahmen						
26	- Ausz. für Investitionen in das sonst. Sachanlagevermögen und immat. Anlagever.					-425.000	-425.000
27	- Ausz. für Investitionen in das Finanzanlagevermögen						
	<b>Auszahlungen aus Finanzierungstätigkeit</b>						
32	- Auszahlungen für die Tilgung von Krediten und wirtschaftlich vergl. Vorgängen für Investitionen						
	<b>Summe</b>					<b>-425.000</b>	<b>-425.000</b>
	<b>Saldo (Einzahlungen ./ Auszahlungen)</b>				<b>39.851</b>	<b>-425.000</b>	<b>-425.000</b>

## Haushaltsplan Gemeinde Fernwald 2019

<b>Teilergebnishaushalt Kostenstelle 02130203 Gewerbeangelegenheiten</b>					
Gemeinde Fernwald					
Nr.	Konten	Bezeichnung	HHansatz 2019	HHansatz 2018	Ergebnis Jahresabschl. 2017
		<b>Ordentliche Erträge</b>			
01	50	Privatrechtliche Leistungsentgelte			
02	51	Öffentlich-rechtliche Leistungsentgelte	-4.750	-5.500	-5.460
03	548-549	Kostenersatzleistungen und -erstattungen			
04	52	Bestandsveränderungen und aktivierte Eigenleistungen			
05	55	Steuern und steuerähnliche Erträge einschl. Erträge aus gesetzlichen Umlagen			
06	547	Erträge aus Transferleistungen			
07	540-543	Erträge aus Zuweisungen und Zuschüssen für lfd. Zwecke und allgemeine Umlagen			
08	546	Erträge aus der Auflösung von Sonderposten aus Investitionszuweisungen, -zuschüssen und Investitionsbeiträgen			
09	53	Sonstige ordentliche Erträge			
<b>10</b>		<b>Summe der ordentlichen Erträge (Nr. 1 bis 9)</b>	<b>-4.750</b>	<b>-5.500</b>	<b>-5.460</b>
		<b>Ordentliche Aufwendungen</b>			
11	62, 63, 640-643, 647-649, 65	Personalaufwendungen			
12	644-646	Versorgungsaufwendungen			
13	60, 61, 67-69	Aufwendungen für Sach- und Dienstleistungen			
14	66	Abschreibungen			
15	71	Aufwendungen für Zuweisungen und Zuschüsse sowie besondere Finanzaufwendungen	100	100	
16	73	Steueraufwendungen einschl. Aufwendungen aus gesetzlichen Umlageverpflichtungen			
17	72	Transferaufwendungen			
18	70, 74, 76	Sonstige ordentliche Aufwendungen			
<b>19</b>		<b>Summe der ordentlichen Aufwendungen (Nr. 11 bis 18)</b>	<b>100</b>	<b>100</b>	
<b>20</b>		<b>Verwaltungsergebnis (Nr. 10 ./ Nr. 19)</b>	<b>-4.650</b>	<b>-5.400</b>	<b>-5.460</b>
21	56, 57	Finanzerträge			
22	77	Finanzaufwendungen			
<b>23</b>		<b>Finanzergebnis (Nr. 21 bis Nr. 22)</b>			
<b>24</b>		<b>Ordentliches Ergebnis (Verwaltungsergebnis und Finanzergebnis Nr. 20 und Nr. 23)</b>	<b>-4.650</b>	<b>-5.400</b>	<b>-5.460</b>
25	59	Außerordentliche Erträge			
26	79	Außerordentliche Aufwendungen			
<b>27</b>		<b>Außerordentliches Ergebnis (Nr. 25 ./ Nr. 26)</b>			
<b>28</b>		<b>Jahresergebnis vor internen Leistungsbeziehungen</b>	<b>-4.650</b>	<b>-5.400</b>	<b>-5.460</b>
		<b>(ordentliches Ergebnis und außerordentliches Ergebnis Nr. 24 und Nr. 27)</b>			
29		Erlöse der internen Leistungsbeziehungen			
30		Kosten der internen Leistungsbeziehungen			
<b>31</b>		<b>Ergebnis der internen Leistungsbeziehungen</b>			
<b>32</b>		<b>Jahresergebnis nach internen Leistungsbeziehungen</b>	<b>-4.650</b>	<b>-5.400</b>	<b>-5.460</b>

## Haushaltsplan Gemeinde Fernwald 2019

<b>Teilfinanzhaushalt Kostenstelle 02130203 Gewerbeangelegenheiten</b>							
Gemeinde Fernwald							
Nr.	Bezeichnung	HHansatz 2019	Verpflichtungs - ermächtigung	HHansatz 2018	Erg. Jahres- abschl. 2017	Gesamt- auszahlungs- b.	davon bisher bereitgestellt
	<b>Einzahlungen aus Investitionstätigkeit</b>						
20	+ Einz. aus Investitionszuweis. und Zuschüssen sowie aus Investitionsbeiträgen						
21	+ Einz. aus Abgängen von Vermögensgegenständen des Sachanlagevermögens						
	und des immateriellen Anlagevermögens						
22	+ Einz. aus Abgängen von Vermögensgegenständen des Finanzanlagevermögens						
	<b>Einzahlungen aus Finanzierungstätigkeit</b>						
31	+ Einz. aus der Aufnahme von Krediten und wirtschaftlich vergleichbaren Vorgängen für Investitionen						
	<b>Summe</b>						
	<b>Auszahlungen aus Investitionstätigkeit</b>						
24A	- Ausz. aus gewährten Investitionszuweisungen und -zuschüssen						
24	- Ausz. für den Erwerb von Grundstücken und Gebäuden						
25	- Ausz. für Baumaßnahmen						
26	- Ausz. für Investitionen in das sonst. Sachanlagevermögen und immat. Anlagever.						
27	- Ausz. für Investitionen in das Finanzanlagevermögen						
	<b>Auszahlungen aus Finanzierungstätigkeit</b>						
32	- Auszahlungen für die Tilgung von Krediten und wirtschaftlich vergl. Vorgängen für Investitionen						
	<b>Summe</b>						
	<b>Saldo (Einzahlungen ./- Auszahlungen)</b>						

## Haushaltsplan Gemeinde Fernwald 2019

### Teilergebnishaushalt Kostenstelle 02130204 Verkehrsbehörde

Gemeinde Fernwald

Nr.	Konten	Bezeichnung	HHansatz 2019	HHansatz 2018	Ergebnis Jahresabschl. 2017
		<b>Ordentliche Erträge</b>			
01	50	Privatrechtliche Leistungsentgelte			
02	51	Öffentlich-rechtliche Leistungsentgelte	-6.000	-5.500	-7.465
03	548-549	Kostenersatzleistungen und -erstattungen			
04	52	Bestandsveränderungen und aktivierte Eigenleistungen			
05	55	Steuern und steuerähnliche Erträge einschl. Erträge aus gesetzlichen Umlagen			
06	547	Erträge aus Transferleistungen			
07	540-543	Erträge aus Zuweisungen und Zuschüssen für lfd. Zwecke und allgemeine Umlagen			
08	546	Erträge aus der Auflösung von Sonderposten aus Investitionszuweisungen, -zuschüssen und Investitionsbeiträgen			
09	53	Sonstige ordentliche Erträge			
<b>10</b>		<b>Summe der ordentlichen Erträge (Nr. 1 bis 9)</b>	<b>-6.000</b>	<b>-5.500</b>	<b>-7.465</b>
		<b>Ordentliche Aufwendungen</b>			
11	62, 63, 640-643, 647-649, 65	Personalaufwendungen			
12	644-646	Versorgungsaufwendungen			
13	60, 61, 67-69	Aufwendungen für Sach- und Dienstleistungen		50	
14	66	Abschreibungen	108	63	108
15	71	Aufwendungen für Zuweisungen und Zuschüsse sowie besondere Finanzaufwendungen			
16	73	Steueraufwendungen einschl. Aufwendungen aus gesetzlichen Umlageverpflichtungen			
17	72	Transferaufwendungen			
18	70, 74, 76	Sonstige ordentliche Aufwendungen			
<b>19</b>		<b>Summe der ordentlichen Aufwendungen (Nr. 11 bis 18)</b>	<b>108</b>	<b>113</b>	<b>108</b>
<b>20</b>		<b>Verwaltungsergebnis (Nr. 10 ./ Nr. 19)</b>	<b>-5.892</b>	<b>-5.387</b>	<b>-7.357</b>
21	56, 57	Finanzerträge			
22	77	Finanzaufwendungen			
<b>23</b>		<b>Finanzergebnis (Nr. 21 bis Nr. 22)</b>			
<b>24</b>		<b>Ordentliches Ergebnis (Verwaltungsergebnis und Finanzergebnis Nr. 20 und Nr. 23)</b>	<b>-5.892</b>	<b>-5.387</b>	<b>-7.357</b>
25	59	Außerordentliche Erträge			
26	79	Außerordentliche Aufwendungen			
<b>27</b>		<b>Außerordentliches Ergebnis (Nr. 25 ./ Nr. 26)</b>			
<b>28</b>		<b>Jahresergebnis vor internen Leistungsbeziehungen</b>	<b>-5.892</b>	<b>-5.387</b>	<b>-7.357</b>
		<b>(ordentliches Ergebnis und außerordentliches Ergebnis Nr. 24 und Nr. 27)</b>			
29		Erlöse der internen Leistungsbeziehungen			
30		Kosten der internen Leistungsbeziehungen			
<b>31</b>		<b>Ergebnis der internen Leistungsbeziehungen</b>			
<b>32</b>		<b>Jahresergebnis nach internen Leistungsbeziehungen</b>	<b>-5.892</b>	<b>-5.387</b>	<b>-7.357</b>

## Haushaltsplan Gemeinde Fernwald 2019

<b>Teilfinanzhaushalt Kostenstelle 02130204 Verkehrsbehörde</b>							
Gemeinde Fernwald							
Nr.	Bezeichnung	HHansatz 2019	Verpflichtungs- - ermächtigung	HHansatz 2018	Erg. Jahres- abschl. 2017	Gesamt- auszahlungs- b.	davon bisher bereitgestellt
	<b>Einzahlungen aus Investitionstätigkeit</b>						
20	+ Einz. aus Investitionszuweis. und Zuschüssen sowie aus Investitionsbeiträgen						
21	+ Einz. aus Abgängen von Vermögensgegenständen des Sachanlagevermögens und des immateriellen Anlagevermögens						
22	+ Einz. aus Abgängen von Vermögensgegenständen des Finanzanlagevermögens						
	<b>Einzahlungen aus Finanzierungstätigkeit</b>						
31	+ Einz. aus der Aufnahme von Krediten und wirtschaftlich vergleichbaren Vorgängen für Investitionen						
	<b>Summe</b>						
	<b>Auszahlungen aus Investitionstätigkeit</b>						
24A	- Ausz. aus gewährten Investitionszuweisungen und -zuschüssen						
24	- Ausz. für den Erwerb von Grundstücken und Gebäuden						
25	- Ausz. für Baumaßnahmen						
26	- Ausz. für Investitionen in das sonst. Sachanlagevermögen und immat. Anlagever.						
27	- Ausz. für Investitionen in das Finanzanlagevermögen						
	<b>Auszahlungen aus Finanzierungstätigkeit</b>						
32	- Auszahlungen für die Tilgung von Krediten und wirtschaftlich vergl. Vorgängen für Investitionen						
	<b>Summe</b>						
	<b>Saldo (Einzahlungen ./ Auszahlungen)</b>						

## Haushaltsplan Gemeinde Fernwald 2019

### Teilergebnishaushalt Kostenstelle 02130301 Meldewesen

Gemeinde Fernwald

Nr.	Konten	Bezeichnung	HHansatz 2019	HHansatz 2018	Ergebnis Jahresabschl. 2017
		<b>Ordentliche Erträge</b>			
01	50	Privatrechtliche Leistungsentgelte			
02	51	Öffentlich-rechtliche Leistungsentgelte	-6.700	-6.000	-5.913
03	548-549	Kostensersatzleistungen und -erstattungen	-500		
04	52	Bestandsveränderungen und aktivierte Eigenleistungen			
05	55	Steuern und steuerähnliche Erträge einschl. Erträge aus gesetzlichen Umlagen			
06	547	Erträge aus Transferleistungen			
07	540-543	Erträge aus Zuweisungen und Zuschüssen für lfd. Zwecke und allgemeine Umlagen			
08	546	Erträge aus der Auflösung von Sonderposten aus Investitionszuweisungen, -zuschüssen und Investitionsbeiträgen			
09	53	Sonstige ordentliche Erträge			
<b>10</b>		<b>Summe der ordentlichen Erträge (Nr. 1 bis 9)</b>	<b>-7.200</b>	<b>-6.000</b>	<b>-5.913</b>
		<b>Ordentliche Aufwendungen</b>			
11	62, 63, 640-643, 647-649, 65	Personalaufwendungen	103.230	99.840	92.967
12	644-646	Versorgungsaufwendungen	6.900	6.700	6.406
13	60, 61, 67-69	Aufwendungen für Sach- und Dienstleistungen	295	1.910	-734
14	66	Abschreibungen	175	186	175
15	71	Aufwendungen für Zuweisungen und Zuschüsse sowie besondere Finanzaufwendungen			
16	73	Steueraufwendungen einschl. Aufwendungen aus gesetzlichen Umlageverpflichtungen			
17	72	Transferaufwendungen			
18	70, 74, 76	Sonstige ordentliche Aufwendungen			
<b>19</b>		<b>Summe der ordentlichen Aufwendungen (Nr. 11 bis 18)</b>	<b>110.600</b>	<b>108.636</b>	<b>98.814</b>
<b>20</b>		<b>Verwaltungsergebnis (Nr. 10 ./- Nr. 19)</b>	<b>103.400</b>	<b>102.636</b>	<b>92.901</b>
21	56, 57	Finanzerträge			
22	77	Finanzaufwendungen			
<b>23</b>		<b>Finanzergebnis (Nr. 21 bis Nr. 22)</b>			
<b>24</b>		<b>Ordentliches Ergebnis (Verwaltungsergebnis und Finanzergebnis Nr. 20 und Nr. 23)</b>	<b>103.400</b>	<b>102.636</b>	<b>92.901</b>
25	59	Außerordentliche Erträge			
26	79	Außerordentliche Aufwendungen			
<b>27</b>		<b>Außerordentliches Ergebnis (Nr. 25 ./- Nr. 26)</b>			
<b>28</b>		<b>Jahresergebnis vor internen Leistungsbeziehungen</b>	<b>103.400</b>	<b>102.636</b>	<b>92.901</b>
		<b>(ordentliches Ergebnis und außerordentliches Ergebnis Nr. 24 und Nr. 27)</b>			
29		Erlöse der internen Leistungsbeziehungen			
30		Kosten der internen Leistungsbeziehungen	18.184	25.038	
<b>31</b>		<b>Ergebnis der internen Leistungsbeziehungen</b>	<b>18.184</b>	<b>25.038</b>	
<b>32</b>		<b>Jahresergebnis nach internen Leistungsbeziehungen</b>	<b>121.584</b>	<b>127.674</b>	<b>92.901</b>

## Haushaltsplan Gemeinde Fernwald 2019

<b>Teilfinanzhaushalt Kostenstelle 02130301 Meldewesen</b>							
Gemeinde Fernwald							
Nr.	Bezeichnung	HHansatz 2019	Verpflichtungs - ermächtigung	HHansatz 2018	Erg. Jahres- abschl. 2017	Gesamt- auszahlungs- b.	davon bisher bereitgestellt
	<b>Einzahlungen aus Investitionstätigkeit</b>						
20	+ Einz. aus Investitionszuweis. und Zuschüssen sowie aus Investitionsbeiträgen						
21	+ Einz. aus Abgängen von Vermögensgegenständen des Sachanlagevermögens und des immateriellen Anlagevermögens						
22	+ Einz. aus Abgängen von Vermögensgegenständen des Finanzanlagevermögens						
	<b>Einzahlungen aus Finanzierungstätigkeit</b>						
31	+ Einz. aus der Aufnahme von Krediten und wirtschaftlich vergleichbaren Vorgängen für Investitionen						
	<b>Summe</b>						
	<b>Auszahlungen aus Investitionstätigkeit</b>						
24A	- Ausz. aus gewährten Investitionszuweisungen und -zuschüssen						
24	- Ausz. für den Erwerb von Grundstücken und Gebäuden						
25	- Ausz. für Baumaßnahmen						
26	- Ausz. für Investitionen in das sonst. Sachanlagevermögen und immat. Anlagever.					-500	-500
27	- Ausz. für Investitionen in das Finanzanlagevermögen						
	<b>Auszahlungen aus Finanzierungstätigkeit</b>						
32	- Auszahlungen für die Tilgung von Krediten und wirtschaftlich vergl. Vorgängen für Investitionen						
	<b>Summe</b>					-500	-500
	<b>Saldo (Einzahlungen ./- Auszahlungen)</b>					-500	-500

## Haushaltsplan Gemeinde Fernwald 2019

### Teilergebnishaushalt Kostenstelle 02130302 Passwesen

Gemeinde Fernwald

Nr.	Konten	Bezeichnung	HHansatz 2019	HHansatz 2018	Ergebnis Jahresabschl. 2017
		<b>Ordentliche Erträge</b>			
01	50	Privatrechtliche Leistungsentgelte			
02	51	Öffentlich-rechtliche Leistungsentgelte	-37.000	-30.000	-35.698
03	548-549	Kostenersatzleistungen und -erstattungen			
04	52	Bestandsveränderungen und aktivierte Eigenleistungen			
05	55	Steuern und steuerähnliche Erträge einschl. Erträge aus gesetzlichen Umlagen			
06	547	Erträge aus Transferleistungen			
07	540-543	Erträge aus Zuweisungen und Zuschüssen für ffd. Zwecke und allgemeine Umlagen			
08	546	Erträge aus der Auflösung von Sonderposten aus Investitionszuweisungen, -zuschüssen und Investitionsbeiträgen			
09	53	Sonstige ordentliche Erträge			
<b>10</b>		<b>Summe der ordentlichen Erträge (Nr. 1 bis 9)</b>	<b>-37.000</b>	<b>-30.000</b>	<b>-35.698</b>
		<b>Ordentliche Aufwendungen</b>			
11	62, 63, 640-643, 647-649, 65	Personalaufwendungen			
12	644-646	Versorgungsaufwendungen			
13	60, 61, 67-69	Aufwendungen für Sach- und Dienstleistungen	25.247	20.800	29.342
14	66	Abschreibungen			
15	71	Aufwendungen für Zuweisungen und Zuschüsse sowie besondere Finanzaufwendungen			
16	73	Steueraufwendungen einschl. Aufwendungen aus gesetzlichen Umlageverpflichtungen			
17	72	Transferaufwendungen			
18	70, 74, 76	Sonstige ordentliche Aufwendungen			
<b>19</b>		<b>Summe der ordentlichen Aufwendungen (Nr. 11 bis 18)</b>	<b>25.247</b>	<b>20.800</b>	<b>29.342</b>
<b>20</b>		<b>Verwaltungsergebnis (Nr. 10 ./ Nr. 19)</b>	<b>-11.753</b>	<b>-9.200</b>	<b>-6.356</b>
21	56, 57	Finanzerträge			
22	77	Finanzaufwendungen			
<b>23</b>		<b>Finanzergebnis (Nr. 21 bis Nr. 22)</b>			
<b>24</b>		<b>Ordentliches Ergebnis (Verwaltungsergebnis und Finanzergebnis Nr. 20 und Nr. 23)</b>	<b>-11.753</b>	<b>-9.200</b>	<b>-6.356</b>
25	59	Außerordentliche Erträge			
26	79	Außerordentliche Aufwendungen			
<b>27</b>		<b>Außerordentliches Ergebnis (Nr. 25 ./ Nr. 26)</b>			
<b>28</b>		<b>Jahresergebnis vor internen Leistungsbeziehungen</b>	<b>-11.753</b>	<b>-9.200</b>	<b>-6.356</b>
		<b>(ordentliches Ergebnis und außerordentliches Ergebnis Nr. 24 und Nr. 27)</b>			
29		Erlöse der internen Leistungsbeziehungen			
30		Kosten der internen Leistungsbeziehungen			
<b>31</b>		<b>Ergebnis der internen Leistungsbeziehungen</b>			
<b>32</b>		<b>Jahresergebnis nach internen Leistungsbeziehungen</b>	<b>-11.753</b>	<b>-9.200</b>	<b>-6.356</b>



## Haushaltsplan Gemeinde Fernwald 2019

<b>Teilfinanzhaushalt Kostenstelle 02130302 Passwesen</b>							
Gemeinde Fernwald							
Nr.	Bezeichnung	HHansatz 2019	Verpflichtungs - ermächtigung	HHansatz 2018	Erg. Jahres- abschl. 2017	Gesamt- auszahlungs- b.	davon bisher bereitgestellt
	<b>Einzahlungen aus Investitionstätigkeit</b>						
20	+ Einz. aus Investitionszuweis. und Dzuschüssen sowie aus Investitionsbeiträgen						
21	+ Einz. aus Abgängen von Vermögensgegenständen des Sachanlagevermögens						
	und des immateriellen Anlagevermögens						
22	+ Einz. aus Abgängen von Vermögensgegenständen des Finanzanlagevermögens						
	<b>Einzahlungen aus Finanzierungstätigkeit</b>						
31	+ Einz. aus der Aufnahme von Krediten und wirtschaftlich vergleichbaren Vorgängen						
	für Investitionen						
	<b>Summe</b>						
	<b>Auszahlungen aus Investitionstätigkeit</b>						
24A	- Ausz. aus gewährten Investitionszuweisungen und -zuschüssen						
24	- Ausz. für den Erwerb von Grundstücken und Gebäuden						
25	- Ausz. für Baumaßnahmen						
26	- Ausz. für Investitionen in das sonst. Sachanlagevermögen und immat. Anlagever.						
27	- Ausz. für Investitionen in das Finanzanlagevermögen						
	<b>Auszahlungen aus Finanzierungstätigkeit</b>						
32	- Auszahlungen für die Tilgung von Krediten und wirtschaftlich vergl. Vorgängen						
	für Investitionen						
	<b>Summe</b>						
	<b>Saldo (Einzahlungen ./ Auszahlungen)</b>						

## Haushaltsplan Gemeinde Fernwald 2019

<b>Teilergebnishaushalt Kostenstelle 02130401 Beurkundung des Personenstandes</b>					
Gemeinde Fernwald					
Nr.	Konten	Bezeichnung	HHansatz 2019	HHansatz 2018	Ergebnis Jahresabschl. 2017
		<b>Ordentliche Erträge</b>			
01	50	Privatrechtliche Leistungsentgelte	-100	-100	-141
02	51	Öffentlich-rechtliche Leistungsentgelte	-3.500	-3.500	-5.201
03	548-549	Kostensatzleistungen und -erstattungen			
04	52	Bestandsveränderungen und aktivierte Eigenleistungen			
05	55	Steuern und steuerähnliche Erträge einschl. Erträge aus gesetzlichen Umlagen			
06	547	Erträge aus Transferleistungen			
07	540-543	Erträge aus Zuweisungen und Zuschüssen für lfd. Zwecke und allgemeine Umlagen			
08	546	Erträge aus der Auflösung von Sonderposten aus Investitionszuweisungen, -zuschüssen und Investitionsbeiträgen			
09	53	Sonstige ordentliche Erträge			
<b>10</b>		<b>Summe der ordentlichen Erträge (Nr. 1 bis 9)</b>	<b>-3.600</b>	<b>-3.600</b>	<b>-5.342</b>
		<b>Ordentliche Aufwendungen</b>			
11	62, 63, 640-643, 647-649, 65	Personalaufwendungen	63.770	63.800	59.341
12	644-646	Versorgungsaufwendungen	4.700	4.400	4.187
13	60, 61, 67-69	Aufwendungen für Sach- und Dienstleistungen	1.775	3.480	2.674
14	66	Abschreibungen			
15	71	Aufwendungen für Zuweisungen und Zuschüsse sowie besondere Finanzaufwendungen			
16	73	Steueraufwendungen einschl. Aufwendungen aus gesetzlichen Umlageverpflichtungen			
17	72	Transferaufwendungen			
18	70, 74, 76	Sonstige ordentliche Aufwendungen			
<b>19</b>		<b>Summe der ordentlichen Aufwendungen (Nr. 11 bis 18)</b>	<b>70.245</b>	<b>71.680</b>	<b>66.202</b>
<b>20</b>		<b>Verwaltungsergebnis (Nr. 10 ./ Nr. 19)</b>	<b>66.645</b>	<b>68.080</b>	<b>60.860</b>
21	56, 57	Finanzerträge			
22	77	Finanzaufwendungen			
<b>23</b>		<b>Finanzergebnis (Nr. 21 bis Nr. 22)</b>			
<b>24</b>		<b>Ordentliches Ergebnis (Verwaltungsergebnis und Finanzergebnis Nr. 20 und Nr. 23)</b>	<b>66.645</b>	<b>68.080</b>	<b>60.860</b>
25	59	Außerordentliche Erträge			
26	79	Außerordentliche Aufwendungen			
<b>27</b>		<b>Außerordentliches Ergebnis (Nr. 25 ./ Nr. 26)</b>			
<b>28</b>		<b>Jahresergebnis vor internen Leistungsbeziehungen</b>	<b>66.645</b>	<b>68.080</b>	<b>60.860</b>
		<b>(ordentliches Ergebnis und außerordentliches Ergebnis Nr. 24 und Nr. 27)</b>			
29		Erlöse der internen Leistungsbeziehungen	-36.035	-33.900	
30		Kosten der internen Leistungsbeziehungen	5.901	4.330	
<b>31</b>		<b>Ergebnis der internen Leistungsbeziehungen</b>	<b>-30.134</b>	<b>-29.570</b>	
<b>32</b>		<b>Jahresergebnis nach internen Leistungsbeziehungen</b>	<b>36.511</b>	<b>38.510</b>	<b>60.860</b>

## Haushaltsplan Gemeinde Fernwald 2019

### Teilfinanzhaushalt Kostenstelle 02130401 Beurkundung des Personenstandes

Gemeinde Fernwald

Nr.	Bezeichnung	HHansatz 2019	Verpflichtungs - ermächtigung	HHansatz 2018	Erg. Jahres- abschl. 2017	Gesamt- auszahlungs- b.	davon bisher bereitgestellt
	<b>Einzahlungen aus Investitionstätigkeit</b>						
20	+ Einz. aus Investitionszuweis. und Zuschüssen sowie aus Investitionsbeiträgen						
21	+ Einz. aus Abgängen von Vermögensgegenständen des Sachanlagevermögens						
	und des immateriellen Anlagevermögens						
22	+ Einz. aus Abgängen von Vermögensgegenständen des Finanzanlagevermögens						
	<b>Einzahlungen aus Finanzierungstätigkeit</b>						
31	+ Einz. aus der Aufnahme von Krediten und wirtschaftlich vergleichbaren Vorgängen						
	für Investitionen						
	<b>Summe</b>						
	<b>Auszahlungen aus Investitionstätigkeit</b>						
24A	- Ausz. aus gewährten Investitionszuweisungen und -zuschüssen						
24	- Ausz. für den Erwerb von Grundstücken und Gebäuden						
25	- Ausz. für Baumaßnahmen						
26	- Ausz. für Investitionen in das sonst. Sachanlagevermögen und immat. Anlagever.						
27	- Ausz. für Investitionen in das Finanzanlagevermögen						
	<b>Auszahlungen aus Finanzierungstätigkeit</b>						
32	- Auszahlungen für die Tilgung von Krediten und wirtschaftlich vergl. Vorgängen						
	für Investitionen						
	<b>Summe</b>						
	<b>Saldo (Einzahlungen ./ Auszahlungen)</b>						

## Haushaltsplan Gemeinde Fernwald 2019

<b>Teilergebnishaushalt Kostenstelle 02130601 Feuerwehr Steinbach</b>					
Gemeinde Fernwald					
Nr.	Konten	Bezeichnung	HHansatz 2019	HHansatz 2018	Ergebnis Jahresabschl. 2017
		<b>Ordentliche Erträge</b>			
01	50	Privatrechtliche Leistungsentgelte			
02	51	Öffentlich-rechtliche Leistungsentgelte			
03	548-549	Kostensatzleistungen und -erstattungen			
04	52	Bestandsveränderungen und aktivierte Eigenleistungen			
05	55	Steuern und steuerähnliche Erträge einschl. Erträge aus gesetzlichen Umlagen			
06	547	Erträge aus Transferleistungen			
07	540-543	Erträge aus Zuweisungen und Zuschüssen für lfd. Zwecke und allgemeine Umlagen			
08	546	Erträge aus der Auflösung von Sonderposten aus Investitionszuweisungen, -zuschüssen und Investitionsbeiträgen	-9.353	-7.752	-9.353
09	53	Sonstige ordentliche Erträge			
<b>10</b>		<b>Summe der ordentlichen Erträge (Nr. 1 bis 9)</b>	<b>-9.353</b>	<b>-7.752</b>	<b>-9.353</b>
		<b>Ordentliche Aufwendungen</b>			
11	62, 63, 640-643, 647-649, 65	Personalaufwendungen			153
12	644-646	Versorgungsaufwendungen			
13	60, 61, 67-69	Aufwendungen für Sach- und Dienstleistungen	54.084	77.922	56.801
14	66	Abschreibungen	59.777	47.808	48.087
15	71	Aufwendungen für Zuweisungen und Zuschüsse sowie besondere Finanzaufwendungen	2.500	2.500	3.945
16	73	Steueraufwendungen einschl. Aufwendungen aus gesetzlichen Umlageverpflichtungen			
17	72	Transferaufwendungen			
18	70, 74, 76	Sonstige ordentliche Aufwendungen			
<b>19</b>		<b>Summe der ordentlichen Aufwendungen (Nr. 11 bis 18)</b>	<b>116.361</b>	<b>128.230</b>	<b>108.986</b>
<b>20</b>		<b>Verwaltungsergebnis (Nr. 10 ./ Nr. 19)</b>	<b>107.008</b>	<b>120.478</b>	<b>99.633</b>
21	56, 57	Finanzerträge			
22	77	Finanzaufwendungen			
<b>23</b>		<b>Finanzergebnis (Nr. 21 bis Nr. 22)</b>			
<b>24</b>		<b>Ordentliches Ergebnis (Verwaltungsergebnis und Finanzergebnis Nr. 20 und Nr. 23)</b>	<b>107.008</b>	<b>120.478</b>	<b>99.633</b>
25	59	Außerordentliche Erträge			
26	79	Außerordentliche Aufwendungen			
<b>27</b>		<b>Außerordentliches Ergebnis (Nr. 25 ./ Nr. 26)</b>			
<b>28</b>		<b>Jahresergebnis vor internen Leistungsbeziehungen</b>	<b>107.008</b>	<b>120.478</b>	<b>99.633</b>
		<b>(ordentliches Ergebnis und außerordentliches Ergebnis Nr. 24 und Nr. 27)</b>			
29		Erlöse der internen Leistungsbeziehungen			
30		Kosten der internen Leistungsbeziehungen			
<b>31</b>		<b>Ergebnis der internen Leistungsbeziehungen</b>			
<b>32</b>		<b>Jahresergebnis nach internen Leistungsbeziehungen</b>	<b>107.008</b>	<b>120.478</b>	<b>99.633</b>

## Haushaltsplan Gemeinde Fernwald 2019

<b>Teilfinanzhaushalt Kostenstelle 02130601 Feuerwehr Steinbach</b>							
Gemeinde Fernwald							
Nr.	Bezeichnung	HHansatz 2019	Verpflichtungs - ermächtigung	HHansatz 2018	Erg. Jahres- abschl. 2017	Gesamt- auszahlungs- sb.	davon bisher bereitgestellt
	<b>Einzahlungen aus Investitionstätigkeit</b>						
20	+ Einz. aus Investitionszuweis. und Zuschüssen sowie aus Investitionsbeiträgen	25.000		54.000			
21	+ Einz. aus Abgängen von Vermögensgegenständen des Sachanlagevermögens						
	und des immateriellen Anlagevermögens						
22	+ Einz. aus Abgängen von Vermögensgegenständen des Finanzanlagevermögens						
	<b>Einzahlungen aus Finanzierungstätigkeit</b>						
31	+ Einz. aus der Aufnahme von Krediten und wirtschaftlich vergleichbaren Vorgängen für Investitionen						
	<b>Summe</b>	<b>25.000</b>		<b>54.000</b>			
	<b>Auszahlungen aus Investitionstätigkeit</b>						
24A	- Ausz. aus gewährten Investitionszuweisungen und -zuschüssen	-10.000				-10.000	-10.000
24	- Ausz. für den Erwerb von Grundstücken und Gebäuden						
25	- Ausz. für Baumaßnahmen	-20.000				-40.000	-40.000
26	- Ausz. für Investitionen in das sonst. Sachanlagevermögen und immat. Anlagever.	-38.200		-164.910	-10.626	-959.793	-959.793
27	- Ausz. für Investitionen in das Finanzanlagevermögen						
	<b>Auszahlungen aus Finanzierungstätigkeit</b>						
32	- Auszahlungen für die Tilgung von Krediten und wirtschaftlich vergl. Vorgängen für Investitionen						
	<b>Summe</b>	<b>-68.200</b>		<b>-164.910</b>	<b>-10.626</b>	<b>-1.009.793</b>	<b>-1.009.793</b>
	<b>Saldo (Einzahlungen ./- Auszahlungen)</b>	<b>-43.200</b>		<b>-110.910</b>	<b>-10.626</b>	<b>-1.009.793</b>	<b>-1.009.793</b>

## Haushaltsplan Gemeinde Fernwald 2019

<b>Investitionen Kostenstelle 02130601 Feuerwehr Steinbach</b>							
Gemeinde Fernwald							
Nr. Bezeichnung	Ansatz 2018	Ansatz 2019	Nachtrag 2019	Differenz	Finanzplan 2020	Finanzplan 2021	Finanzplan 2022
I021306-49 BGA FFW Steinbach	-4.110,00	0,00	0,00	0,00	0,00	0,00	0,00
26 26 Ausz.f.Invest.i.d.sonst.Sachanl.vermögen	-4.110,00	0,00	0,00	0,00	0,00	0,00	0,00
I021306-59 ELWI Feuerwehr Steinbach (BEP)	-120.000,00	25.000,00	25.000,00	0,00	0,00	0,00	0,00
20 20 Einz.a.Inv.zuw.u.-zusch.s.a.Inv.beitr.	0,00	25.000,00	25.000,00	0,00	0,00	0,00	0,00
26 26 Ausz.f.Invest.i.d.sonst.Sachanl.vermögen	-120.000,00	0,00	0,00	0,00	0,00	0,00	0,00
I021306-60 STLF20 Feuerwehr Steinbach (BEP)	24.000,00	0,00	0,00	0,00	0,00	0,00	0,00
20 20 Einz.a.Inv.zuw.u.-zusch.s.a.Inv.beitr.	54.000,00	0,00	0,00	0,00	0,00	0,00	0,00
26 26 Ausz.f.Invest.i.d.sonst.Sachanl.vermögen	-30.000,00	0,00	0,00	0,00	0,00	0,00	0,00
I021306-61 Erweiterung Duschen/WC Gerätehaus Steinbach	0,00	-20.000,00	-20.000,00	0,00	0,00	0,00	0,00
25 25 Auszahlungen für Baumaßnahmen	0,00	-20.000,00	-20.000,00	0,00	0,00	0,00	0,00
I021306-62 Weitere Anschaffungen außerhalb der GWG FFW Stb.	-10.800,00	-8.200,00	-8.200,00	0,00	0,00	0,00	0,00
26 26 Ausz.f.Invest.i.d.sonst.Sachanl.vermögen	-10.800,00	-8.200,00	-8.200,00	0,00	0,00	0,00	0,00
I021306-67 Anschluss Breitband Feuerwehrgerätehäuser	0,00	-10.000,00	-10.000,00	0,00	0,00	0,00	0,00
26 26 Ausz.f.Invest.i.d.sonst.Sachanl.vermögen	0,00	-10.000,00	-10.000,00	0,00	0,00	0,00	0,00
I021306-70 Externe Stromversorgung FFW Gerätehäuser	0,00	-30.000,00	-30.000,00	0,00	0,00	0,00	0,00
26 26 Ausz.f.Invest.i.d.sonst.Sachanl.vermögen	0,00	-30.000,00	-30.000,00	0,00	0,00	0,00	0,00

## Haushaltsplan Gemeinde Fernwald 2019

<b>Teilergebnishaushalt Kostenstelle 02130602 Feuerwehr Annerod</b>					
Gemeinde Fernwald					
Nr.	Konten	Bezeichnung	HHansatz 2019	HHansatz 2018	Ergebnis Jahresabschl. 2017
		<b>Ordentliche Erträge</b>			
01	50	Privatrechtliche Leistungsentgelte			
02	51	Öffentlich-rechtliche Leistungsentgelte			
03	548-549	Kostensatzleistungen und -erstattungen			
04	52	Bestandsveränderungen und aktivierte Eigenleistungen			
05	55	Steuern und steuerähnliche Erträge einschl. Erträge aus gesetzlichen Umlagen			
06	547	Erträge aus Transferleistungen			
07	540-543	Erträge aus Zuweisungen und Zuschüssen für lfd. Zwecke und allgemeine Umlagen			
08	546	Erträge aus der Auflösung von Sonderposten aus Investitionszuweisungen, -zuschüssen und Investitionsbeiträgen	-14.692	-13.691	-14.692
09	53	Sonstige ordentliche Erträge			
<b>10</b>		<b>Summe der ordentlichen Erträge (Nr. 1 bis 9)</b>	<b>-14.692</b>	<b>-13.691</b>	<b>-14.692</b>
		<b>Ordentliche Aufwendungen</b>			
11	62, 63, 640-643, 647-649, 65	Personalaufwendungen			348
12	644-646	Versorgungsaufwendungen			
13	60, 61, 67-69	Aufwendungen für Sach- und Dienstleistungen	55.125	63.163	37.082
14	66	Abschreibungen	28.920	25.659	28.920
15	71	Aufwendungen für Zuweisungen und Zuschüsse sowie besondere Finanzaufwendungen	1.800	1.800	
16	73	Steueraufwendungen einschl. Aufwendungen aus gesetzlichen Umlageverpflichtungen			
17	72	Transferaufwendungen			
18	70, 74, 76	Sonstige ordentliche Aufwendungen			
<b>19</b>		<b>Summe der ordentlichen Aufwendungen (Nr. 11 bis 18)</b>	<b>85.845</b>	<b>90.622</b>	<b>66.349</b>
<b>20</b>		<b>Verwaltungsergebnis (Nr. 10 ./ Nr. 19)</b>	<b>71.153</b>	<b>76.931</b>	<b>51.657</b>
21	56, 57	Finanzerträge			
22	77	Finanzaufwendungen			
<b>23</b>		<b>Finanzergebnis (Nr. 21 bis Nr. 22)</b>			
<b>24</b>		<b>Ordentliches Ergebnis (Verwaltungsergebnis und Finanzergebnis Nr. 20 und Nr. 23)</b>	<b>71.153</b>	<b>76.931</b>	<b>51.657</b>
25	59	Außerordentliche Erträge			-400
26	79	Außerordentliche Aufwendungen			
<b>27</b>		<b>Außerordentliches Ergebnis (Nr. 25 ./ Nr. 26)</b>			<b>-400</b>
<b>28</b>		<b>Jahresergebnis vor internen Leistungsbeziehungen</b>	<b>71.153</b>	<b>76.931</b>	<b>51.257</b>
		<b>(ordentliches Ergebnis und außerordentliches Ergebnis Nr. 24 und Nr. 27)</b>			
29		Erlöse der internen Leistungsbeziehungen			
30		Kosten der internen Leistungsbeziehungen			
<b>31</b>		<b>Ergebnis der internen Leistungsbeziehungen</b>			
<b>32</b>		<b>Jahresergebnis nach internen Leistungsbeziehungen</b>	<b>71.153</b>	<b>76.931</b>	<b>51.257</b>

## Haushaltsplan Gemeinde Fernwald 2019

### Teilfinanzhaushalt Kostenstelle 02130602 Feuerwehr Annerod

Gemeinde Fernwald

Nr.	Bezeichnung	HHansatz 2019	Verpflichtungs - ermächtigung	HHansatz 2018	Erg. Jahres- abschl. 2017	Gesamt- auszahlungs- b.	davon bisher bereitgestellt
	<b>Einzahlungen aus Investitionstätigkeit</b>						
20	+ Einz. aus Investitionszuweis. und Zuschüssen sowie aus Investitionsbeiträgen				7.222		
21	+ Einz. aus Abgängen von Vermögensgegenständen des Sachanlagevermögens und des immateriellen Anlagevermögens				400		
22	+ Einz. aus Abgängen von Vermögensgegenständen des Finanzanlagevermögens						
	<b>Einzahlungen aus Finanzierungstätigkeit</b>						
31	+ Einz. aus der Aufnahme von Krediten und wirtschaftlich vergleichbaren Vorgängen für Investitionen						
	<b>Summe</b>				<b>7.622</b>		
	<b>Auszahlungen aus Investitionstätigkeit</b>						
24A	- Ausz. aus gewährten Investitionszuweisungen und -zuschüssen	-10.000				-10.000	-10.000
24	- Ausz. für den Erwerb von Grundstücken und Gebäuden						
25	- Ausz. für Baumaßnahmen						
26	- Ausz. für Investitionen in das sonst. Sachanlagevermögen und immat. Anlagever.	-44.120		-11.328	-33.262	-698.115	-518.115
27	- Ausz. für Investitionen in das Finanzanlagevermögen						
	<b>Auszahlungen aus Finanzierungstätigkeit</b>						
32	- Auszahlungen für die Tilgung von Krediten und wirtschaftlich vergl. Vorgängen für Investitionen	-1.444		-1.444	-8.667	-34.662	-30.330
	<b>Summe</b>	<b>-55.564</b>		<b>-12.772</b>	<b>-41.928</b>	<b>-742.777</b>	<b>-558.445</b>
	<b>Saldo (Einzahlungen ./ Auszahlungen)</b>	<b>-55.564</b>		<b>-12.772</b>	<b>-34.306</b>	<b>-742.777</b>	<b>-558.445</b>



## Haushaltsplan Gemeinde Fernwald 2019

<b>Investitionen Kostenstelle 02130602 Feuerwehr Annerod</b>							
Gemeinde Fernwald							
Nr. Bezeichnung	Ansatz 2018	Ansatz 2019	Nachtrag 2019	Differenz	Finanzplan 2020	Finanzplan 2021	Finanzplan 2022
I021306-50 BGA FFW Annerod	-4.928,00	-4.020,00	-4.020,00	0,00	0,00	0,00	0,00
26 26	-4.928,00	-4.020,00	-4.020,00	0,00	0,00	0,00	0,00
Ausz.f.Invest.i.d.sonst.Sachanl.vermögen							
I021306-63 Weitere Anschaffungen außerhalb der GWG FFW Ann.	-6.400,00	-10.100,00	-10.100,00	0,00	0,00	0,00	0,00
26 26	-6.400,00	-10.100,00	-10.100,00	0,00	0,00	0,00	0,00
Ausz.f.Invest.i.d.sonst.Sachanl.vermögen							
I021306-67 Anschluss Breitband Feuerwehrgerätehäuser	0,00	-10.000,00	-10.000,00	0,00	0,00	0,00	0,00
26 26	0,00	-10.000,00	-10.000,00	0,00	0,00	0,00	0,00
Ausz.f.Invest.i.d.sonst.Sachanl.vermögen							
I021306-69 LF 10/6 Feuerwehr Annerod (BEP)	0,00	0,00	0,00	0,00	-180.000,00	0,00	0,00
26 26	0,00	0,00	0,00	0,00	-180.000,00	0,00	0,00
Ausz.f.Invest.i.d.sonst.Sachanl.vermögen							
I021306-70 Externe Stromversorgung FFW Gerätehäuser	0,00	-30.000,00	-30.000,00	0,00	0,00	0,00	0,00
26 26	0,00	-30.000,00	-30.000,00	0,00	0,00	0,00	0,00
Ausz.f.Invest.i.d.sonst.Sachanl.vermögen							
SI021306-1 Anschaffung LF-20/16, FFW Annerod	-1.444,00	-1.444,00	-1.444,00	0,00	-1.444,00	-1.444,00	-1.444,00
31 32 Ausz.f.d.Tilg.v.Kred.u.inn.Darl.wirtschaftl.	-1.444,00	-1.444,00	-1.444,00	0,00	-1.444,00	-1.444,00	-1.444,00

## Haushaltsplan Gemeinde Fernwald 2019

<b>Teilergebnishaushalt Kostenstelle 02130603 Feuerwehr Albach</b>					
Gemeinde Fernwald					
Nr.	Konten	Bezeichnung	HHansatz 2019	HHansatz 2018	Ergebnis Jahresabschl. 2017
		<b>Ordentliche Erträge</b>			
01	50	Privatrechtliche Leistungsentgelte			
02	51	Öffentlich-rechtliche Leistungsentgelte			
03	548-549	Kostensatzleistungen und -erstattungen			
04	52	Bestandsveränderungen und aktivierte Eigenleistungen			
05	55	Steuern und steuerähnliche Erträge einschl. Erträge aus gesetzlichen Umlagen			
06	547	Erträge aus Transferleistungen			
07	540-543	Erträge aus Zuweisungen und Zuschüssen für lfd. Zwecke und allgemeine Umlagen			
08	546	Erträge aus der Auflösung von Sonderposten aus Investitionszuweisungen, -zuschüssen und Investitionsbeiträgen	-383	-384	-383
09	53	Sonstige ordentliche Erträge			
<b>10</b>		<b>Summe der ordentlichen Erträge (Nr. 1 bis 9)</b>	<b>-383</b>	<b>-384</b>	<b>-383</b>
		<b>Ordentliche Aufwendungen</b>			
11	62, 63, 640-643, 647-649, 65	Personalaufwendungen			63
12	644-646	Versorgungsaufwendungen			
13	60, 61, 67-69	Aufwendungen für Sach- und Dienstleistungen	4.526	30.178	13.476
14	66	Abschreibungen	29.120	35.218	29.120
15	71	Aufwendungen für Zuweisungen und Zuschüsse sowie besondere Finanzaufwendungen		2.000	
16	73	Steueraufwendungen einschl. Aufwendungen aus gesetzlichen Umlageverpflichtungen			
17	72	Transferaufwendungen			
18	70, 74, 76	Sonstige ordentliche Aufwendungen	216	205	205
<b>19</b>		<b>Summe der ordentlichen Aufwendungen (Nr. 11 bis 18)</b>	<b>33.862</b>	<b>67.601</b>	<b>42.864</b>
<b>20</b>		<b>Verwaltungsergebnis (Nr. 10 ./ Nr. 19)</b>	<b>33.479</b>	<b>67.217</b>	<b>42.481</b>
21	56, 57	Finanzerträge			
22	77	Finanzaufwendungen			
<b>23</b>		<b>Finanzergebnis (Nr. 21 bis Nr. 22)</b>			
<b>24</b>		<b>Ordentliches Ergebnis (Verwaltungsergebnis und Finanzergebnis Nr. 20 und Nr. 23)</b>	<b>33.479</b>	<b>67.217</b>	<b>42.481</b>
25	59	Außerordentliche Erträge			
26	79	Außerordentliche Aufwendungen			
<b>27</b>		<b>Außerordentliches Ergebnis (Nr. 25 ./ Nr. 26)</b>			
<b>28</b>		<b>Jahresergebnis vor internen Leistungsbeziehungen</b>	<b>33.479</b>	<b>67.217</b>	<b>42.481</b>
		<b>(ordentliches Ergebnis und außerordentliches Ergebnis Nr. 24 und Nr. 27)</b>			
29		Erlöse der internen Leistungsbeziehungen			
30		Kosten der internen Leistungsbeziehungen			
<b>31</b>		<b>Ergebnis der internen Leistungsbeziehungen</b>			
<b>32</b>		<b>Jahresergebnis nach internen Leistungsbeziehungen</b>	<b>33.479</b>	<b>67.217</b>	<b>42.481</b>

## Haushaltsplan Gemeinde Fernwald 2019

<b>Teilfinanzhaushalt Kostenstelle 02130603 Feuerwehr Albach</b>							
Gemeinde Fernwald							
Nr.	Bezeichnung	HHansatz 2019	Verpflichtungs - ermächtigung	HHansatz 2018	Erg. Jahres- abschl. 2017	Gesamt- auszahlungs- b.	davon bisher bereitgestellt
	<b>Einzahlungen aus Investitionstätigkeit</b>						
20	+ Einz. aus Investitionszuweis. und Zuschüssen sowie aus Investitionsbeiträgen						
21	+ Einz. aus Abgängen von Vermögensgegenständen des Sachanlagevermögens						
	und des immateriellen Anlagevermögens						
22	+ Einz. aus Abgängen von Vermögensgegenständen des Finanzanlagevermögens						
	<b>Einzahlungen aus Finanzierungstätigkeit</b>						
31	+ Einz. aus der Aufnahme von Krediten und wirtschaftlich vergleichbaren Vorgängen für Investitionen						
	<b>Summe</b>						
	<b>Auszahlungen aus Investitionstätigkeit</b>						
24A	- Ausz. aus gewährten Investitionszuweisungen und -zuschüssen						
24	- Ausz. für den Erwerb von Grundstücken und Gebäuden						
25	- Ausz. für Baumaßnahmen						
26	- Ausz. für Investitionen in das sonst. Sachanlagevermögen und immat. Anlagever.				-1.690	-42.714	-42.714
27	- Ausz. für Investitionen in das Finanzanlagevermögen						
	<b>Auszahlungen aus Finanzierungstätigkeit</b>						
32	- Auszahlungen für die Tilgung von Krediten und wirtschaftlich vergl. Vorgängen für Investitionen						
	<b>Summe</b>				<b>-1.690</b>	<b>-42.714</b>	<b>-42.714</b>
	<b>Saldo (Einzahlungen ./ Auszahlungen)</b>				<b>-1.690</b>	<b>-42.714</b>	<b>-42.714</b>

## Haushaltsplan Gemeinde Fernwald 2019

<b>Teilergebnishaushalt Kostenstelle 02130604 Katastrophenschutz</b>					
Gemeinde Fernwald					
Nr.	Konten	Bezeichnung	HHansatz 2019	HHansatz 2018	Ergebnis Jahresabschl. 2017
		<b>Ordentliche Erträge</b>			
01	50	Privatrechtliche Leistungsentgelte			
02	51	Öffentlich-rechtliche Leistungsentgelte			
03	548-549	Kostenersatzleistungen und -erstattungen			
04	52	Bestandsveränderungen und aktivierte Eigenleistungen			
05	55	Steuern und steuerähnliche Erträge einschl. Erträge aus gesetzlichen Umlagen			
06	547	Erträge aus Transferleistungen			
07	540-543	Erträge aus Zuweisungen und Zuschüssen für lfd. Zwecke und allgemeine Umlagen			
08	546	Erträge aus der Auflösung von Sonderposten aus Investitionszuweisungen, -zuschüssen und Investitionsbeiträgen			
09	53	Sonstige ordentliche Erträge			
<b>10</b>		<b>Summe der ordentlichen Erträge (Nr. 1 bis 9)</b>			
		<b>Ordentliche Aufwendungen</b>			
11	62, 63, 640-643, 647-649, 65	Personalaufwendungen			
12	644-646	Versorgungsaufwendungen			
13	60, 61, 67-69	Aufwendungen für Sach- und Dienstleistungen	571	979	777
14	66	Abschreibungen	1.272	1.272	1.272
15	71	Aufwendungen für Zuweisungen und Zuschüsse sowie besondere Finanzaufwendungen			
16	73	Steueraufwendungen einschl. Aufwendungen aus gesetzlichen Umlageverpflichtungen			
17	72	Transferaufwendungen			
18	70, 74, 76	Sonstige ordentliche Aufwendungen			
<b>19</b>		<b>Summe der ordentlichen Aufwendungen (Nr. 11 bis 18)</b>	<b>1.843</b>	<b>2.251</b>	<b>2.049</b>
<b>20</b>		<b>Verwaltungsergebnis (Nr. 10 ./ Nr. 19)</b>	<b>1.843</b>	<b>2.251</b>	<b>2.049</b>
21	56, 57	Finanzerträge			
22	77	Finanzaufwendungen			
<b>23</b>		<b>Finanzergebnis (Nr. 21 bis Nr. 22)</b>			
<b>24</b>		<b>Ordentliches Ergebnis (Verwaltungsergebnis und Finanzergebnis Nr. 20 und Nr. 23)</b>	<b>1.843</b>	<b>2.251</b>	<b>2.049</b>
25	59	Außerordentliche Erträge			
26	79	Außerordentliche Aufwendungen			
<b>27</b>		<b>Außerordentliches Ergebnis (Nr. 25 ./ Nr. 26)</b>			
<b>28</b>		<b>Jahresergebnis vor internen Leistungsbeziehungen</b>	<b>1.843</b>	<b>2.251</b>	<b>2.049</b>
		<b>(ordentliches Ergebnis und außerordentliches Ergebnis Nr. 24 und Nr. 27)</b>			
29		Erlöse der internen Leistungsbeziehungen			
30		Kosten der internen Leistungsbeziehungen			
<b>31</b>		<b>Ergebnis der internen Leistungsbeziehungen</b>			
<b>32</b>		<b>Jahresergebnis nach internen Leistungsbeziehungen</b>	<b>1.843</b>	<b>2.251</b>	<b>2.049</b>

## Haushaltsplan Gemeinde Fernwald 2019

<b>Teilfinanzhaushalt Kostenstelle 02130604 Katastrophenschutz</b>							
Gemeinde Fernwald							
Nr.	Bezeichnung	HHansatz 2019	Verpflichtungs - ermächtigung	HHansatz 2018	Erg. Jahres- abschl. 2017	Gesamt- auszahlungs- b.	davon bisher bereitgestellt
	<b>Einzahlungen aus Investitionstätigkeit</b>						
20	+ Einz. aus Investitionszuweis. und Zuschüssen sowie aus Investitionsbeiträgen						
21	+ Einz. aus Abgängen von Vermögensgegenständen des Sachanlagevermögens						
	und des immateriellen Anlagevermögens						
22	+ Einz. aus Abgängen von Vermögensgegenständen des Finanzanlagevermögens						
	<b>Einzahlungen aus Finanzierungstätigkeit</b>						
31	+ Einz. aus der Aufnahme von Krediten und wirtschaftlich vergleichbaren Vorgängen						
	für Investitionen						
	<b>Summe</b>						
	<b>Auszahlungen aus Investitionstätigkeit</b>						
24A	- Ausz. aus gewährten Investitionszuweisungen und -zuschüssen						
24	- Ausz. für den Erwerb von Grundstücken und Gebäuden						
25	- Ausz. für Baumaßnahmen						
26	- Ausz. für Investitionen in das sonst. Sachanlagevermögen und immat. Anlagever.					-10.000	-10.000
27	- Ausz. für Investitionen in das Finanzanlagevermögen						
	<b>Auszahlungen aus Finanzierungstätigkeit</b>						
32	- Auszahlungen für die Tilgung von Krediten und wirtschaftlich vergl. Vorgängen						
	für Investitionen						
	<b>Summe</b>					<b>-10.000</b>	<b>-10.000</b>
	<b>Saldo (Einzahlungen ./ Auszahlungen)</b>					<b>-10.000</b>	<b>-10.000</b>

## Haushaltsplan Gemeinde Fernwald 2019

<b>Teilergebnishaushalt Kostenstelle 02130699 Feuerwehr allg.</b>					
Gemeinde Fernwald					
Nr.	Konten	Bezeichnung	HHansatz 2019	HHansatz 2018	Ergebnis Jahresabschl. 2017
		<b>Ordentliche Erträge</b>			
01	50	Privatrechtliche Leistungsentgelte			
02	51	Öffentlich-rechtliche Leistungsentgelte			
03	548-549	Kostensatzleistungen und -erstattungen			
04	52	Bestandsveränderungen und aktivierte Eigenleistungen			
05	55	Steuern und steuerähnliche Erträge einschl. Erträge aus gesetzlichen Umlagen			
06	547	Erträge aus Transferleistungen			
07	540-543	Erträge aus Zuweisungen und Zuschüssen für lfd. Zwecke und allgemeine Umlagen			
08	546	Erträge aus der Auflösung von Sonderposten aus Investitionszuweisungen, -zuschüssen und Investitionsbeiträgen			
09	53	Sonstige ordentliche Erträge			-125
<b>10</b>		<b>Summe der ordentlichen Erträge (Nr. 1 bis 9)</b>			<b>-125</b>
		<b>Ordentliche Aufwendungen</b>			
11	62, 63, 640-643, 647-649, 65	Personalaufwendungen			
12	644-646	Versorgungsaufwendungen			
13	60, 61, 67-69	Aufwendungen für Sach- und Dienstleistungen	28.462	32.795	36.250
14	66	Abschreibungen	4.750	3.274	3.953
15	71	Aufwendungen für Zuweisungen und Zuschüsse sowie besondere Finanzaufwendungen			
16	73	Steueraufwendungen einschl. Aufwendungen aus gesetzlichen Umlageverpflichtungen			
17	72	Transferaufwendungen			
18	70, 74, 76	Sonstige ordentliche Aufwendungen			
<b>19</b>		<b>Summe der ordentlichen Aufwendungen (Nr. 11 bis 18)</b>	<b>33.212</b>	<b>36.069</b>	<b>40.203</b>
<b>20</b>		<b>Verwaltungsergebnis (Nr. 10 ./- Nr. 19)</b>	<b>33.212</b>	<b>36.069</b>	<b>40.078</b>
21	56, 57	Finanzerträge			
22	77	Finanzaufwendungen			
<b>23</b>		<b>Finanzergebnis (Nr. 21 bis Nr. 22)</b>			
<b>24</b>		<b>Ordentliches Ergebnis (Verwaltungsergebnis und Finanzergebnis Nr. 20 und Nr. 23)</b>	<b>33.212</b>	<b>36.069</b>	<b>40.078</b>
25	59	Außerordentliche Erträge			
26	79	Außerordentliche Aufwendungen			
<b>27</b>		<b>Außerordentliches Ergebnis (Nr. 25 ./- Nr. 26)</b>			
<b>28</b>		<b>Jahresergebnis vor internen Leistungsbeziehungen</b>	<b>33.212</b>	<b>36.069</b>	<b>40.078</b>
		<b>(ordentliches Ergebnis und außerordentliches Ergebnis Nr. 24 und Nr. 27)</b>			
29		Erlöse der internen Leistungsbeziehungen			
30		Kosten der internen Leistungsbeziehungen	8.294	5.799	
<b>31</b>		<b>Ergebnis der internen Leistungsbeziehungen</b>	<b>8.294</b>	<b>5.799</b>	
<b>32</b>		<b>Jahresergebnis nach internen Leistungsbeziehungen</b>	<b>41.506</b>	<b>41.868</b>	<b>40.078</b>

## Haushaltsplan Gemeinde Fernwald 2019

<b>Teilfinanzhaushalt Kostenstelle 02130699 Feuerwehr allg.</b>							
Gemeinde Fernwald							
Nr.	Bezeichnung	HHansatz 2019	Verpflichtungs- ermächtigung	HHansatz 2018	Erg. Jahres- abschl. 2017	Gesamt- auszahlungs- b.	davon bisher bereitgestellt
	<b>Einzahlungen aus Investitionstätigkeit</b>						
20	+ Einz. aus Investitionszuweis. und Dzuschüssen sowie aus Investitionsbeiträgen				1.000		
21	+ Einz. aus Abgängen von Vermögensgegenständen des Sachanlagevermögens und des immateriellen Anlagevermögens						
22	+ Einz. aus Abgängen von Vermögensgegenständen des Finanzanlagevermögens						
	<b>Einzahlungen aus Finanzierungstätigkeit</b>						
31	+ Einz. aus der Aufnahme von Krediten und wirtschaftlich vergleichbaren Vorgängen für Investitionen						
	<b>Summe</b>				<b>1.000</b>		
	<b>Auszahlungen aus Investitionstätigkeit</b>						
24A	- Ausz. aus gewährten Investitionszuweisungen und -zuschüssen					-29.968	-29.968
24	- Ausz. für den Erwerb von Grundstücken und Gebäuden						
25	- Ausz. für Baumaßnahmen						
26	- Ausz. für Investitionen in das sonst. Sachanlagevermögen und immat. Anlagever. (Verpflichtungsermächtigungen)	-2.800		-75.000	-25.285	-361.290	-361.290
						(-170.000)	
27	- Ausz. für Investitionen in das Finanzanlagevermögen						
	<b>Auszahlungen aus Finanzierungstätigkeit</b>						
32	- Auszahlungen für die Tilgung von Krediten und wirtschaftlich vergl. Vorgängen für Investitionen						
	<b>Summe</b>	<b>-2.800</b>		<b>-75.000</b>	<b>-25.285</b>	<b>-391.258</b>	<b>-391.258</b>
	<b>(Verpflichtungsermächtigungen)</b>					<b>(-170.000)</b>	
	<b>Saldo (Einzahlungen ./ Auszahlungen)</b>	<b>-2.800</b>		<b>-75.000</b>	<b>-24.285</b>	<b>-391.258</b>	<b>-391.258</b>
	<b>(Verpflichtungsermächtigungen)</b>					<b>(-170.000)</b>	

## Haushaltsplan Gemeinde Fernwald 2019

### Investitionen Kostenstelle 02130699 Feuerwehr allg.

Gemeinde Fernwald

Nr. Bezeichnung	Ansatz 2018	Ansatz 2019	Nachtrag 2019	Differenz	Finanzplan 2020	Finanzplan 2021	Finanzplan 2022
I021306-10 Digitalfunk	-75.000,00	0,00	0,00	0,00	0,00	0,00	0,00
26 26 Auszf.Invest.i.d.sonst.Sachanl.vermögen	-75.000,00	0,00	0,00	0,00	0,00	0,00	0,00
I021306-65 Weitere Anschaffungen außerhalb der GWG FFW Allg.	0,00	-2.800,00	-2.800,00	0,00	0,00	0,00	0,00
26 26 Auszf.Invest.i.d.sonst.Sachanl.vermögen	0,00	-2.800,00	-2.800,00	0,00	0,00	0,00	0,00



## Haushaltsplan Gemeinde Fernwald 2019

<b>Teilergebnishaushalt Kostenstelle 04280102 kulturelle Veranstaltungen</b>					
Gemeinde Fernwald					
Nr.	Konten	Bezeichnung	HHansatz 2019	HHansatz 2018	Ergebnis Jahresabschl. 2017
		<b>Ordentliche Erträge</b>			
01	50	Privatrechtliche Leistungsentgelte			
02	51	Öffentlich-rechtliche Leistungsentgelte			
03	548-549	Kostensersatzleistungen und -erstattungen			
04	52	Bestandsveränderungen und aktivierte Eigenleistungen			
05	55	Steuern und steuerähnliche Erträge einschl. Erträge aus gesetzlichen Umlagen			
06	547	Erträge aus Transferleistungen			
07	540-543	Erträge aus Zuweisungen und Zuschüssen für lfd. Zwecke und allgemeine Umlagen			
08	546	Erträge aus der Auflösung von Sonderposten aus Investitionszuweisungen, -zuschüssen und Investitionsbeiträgen			
09	53	Sonstige ordentliche Erträge			
<b>10</b>		<b>Summe der ordentlichen Erträge (Nr. 1 bis 9)</b>			
		<b>Ordentliche Aufwendungen</b>			
11	62, 63, 640-643, 647-649, 65	Personalaufwendungen			
12	644-646	Versorgungsaufwendungen			
13	60, 61, 67-69	Aufwendungen für Sach- und Dienstleistungen	782	1.998	1.362
14	66	Abschreibungen			
15	71	Aufwendungen für Zuweisungen und Zuschüsse sowie besondere Finanzaufwendungen			
16	73	Steueraufwendungen einschl. Aufwendungen aus gesetzlichen Umlageverpflichtungen			
17	72	Transferaufwendungen			
18	70, 74, 76	Sonstige ordentliche Aufwendungen			
<b>19</b>		<b>Summe der ordentlichen Aufwendungen (Nr. 11 bis 18)</b>	<b>782</b>	<b>1.998</b>	<b>1.362</b>
<b>20</b>		<b>Verwaltungsergebnis (Nr. 10 ./ Nr. 19)</b>	<b>782</b>	<b>1.998</b>	<b>1.362</b>
21	56, 57	Finanzerträge			
22	77	Finanzaufwendungen			
<b>23</b>		<b>Finanzergebnis (Nr. 21 bis Nr. 22)</b>			
<b>24</b>		<b>Ordentliches Ergebnis (Verwaltungsergebnis und Finanzergebnis Nr. 20 und Nr. 23)</b>	<b>782</b>	<b>1.998</b>	<b>1.362</b>
25	59	Außerordentliche Erträge			
26	79	Außerordentliche Aufwendungen			
<b>27</b>		<b>Außerordentliches Ergebnis (Nr. 25 ./ Nr. 26)</b>			
<b>28</b>		<b>Jahresergebnis vor internen Leistungsbeziehungen</b>	<b>782</b>	<b>1.998</b>	<b>1.362</b>
		<b>(ordentliches Ergebnis und außerordentliches Ergebnis Nr. 24 und Nr. 27)</b>			
29		Erlöse der internen Leistungsbeziehungen			
30		Kosten der internen Leistungsbeziehungen			
<b>31</b>		<b>Ergebnis der internen Leistungsbeziehungen</b>			
<b>32</b>		<b>Jahresergebnis nach internen Leistungsbeziehungen</b>	<b>782</b>	<b>1.998</b>	<b>1.362</b>

## Haushaltsplan Gemeinde Fernwald 2019

### Teilfinanzhaushalt Kostenstelle 04280102 kulturelle Veranstaltungen

Gemeinde Fernwald

Nr.	Bezeichnung	HHansatz 2019	Verpflichtungs- - ermächtigung	HHansatz 2018	Erg. Jahres- abschl. 2017	Gesamt- auszahlungs- b.	davon bisher bereitgestellt
	<b>Einzahlungen aus Investitionstätigkeit</b>						
20	+ Einz. aus Investitionszuweis. und Dzuschüssen sowie aus Investitionsbeiträgen						
21	+ Einz. aus Abgängen von Vermögensgegenständen des Sachanlagevermögens						
	und des immateriellen Anlagevermögens						
22	+ Einz. aus Abgängen von Vermögensgegenständen des Finanzanlagevermögens						
	<b>Einzahlungen aus Finanzierungstätigkeit</b>						
31	+ Einz. aus der Aufnahme von Krediten und wirtschaftlich vergleichbaren Vorgängen für Investitionen						
	<b>Summe</b>						
	<b>Auszahlungen aus Investitionstätigkeit</b>						
24A	- Ausz. aus gewährten Investitionszuweisungen und -zuschüssen						
24	- Ausz. für den Erwerb von Grundstücken und Gebäuden						
25	- Ausz. für Baumaßnahmen						
26	- Ausz. für Investitionen in das sonst. Sachanlagevermögen und immat. Anlagever.						
27	- Ausz. für Investitionen in das Finanzanlagevermögen						
	<b>Auszahlungen aus Finanzierungstätigkeit</b>						
32	- Auszahlungen für die Tilgung von Krediten und wirtschaftlich vergl. Vorgängen für Investitionen						
	<b>Summe</b>						
	<b>Saldo (Einzahlungen ./ Auszahlungen)</b>						

## Haushaltsplan Gemeinde Fernwald 2019

<b>Teilergebnishaushalt Kostenstelle 04280103 Partnerschaften</b>					
Gemeinde Fernwald					
Nr.	Konten	Bezeichnung	HHansatz 2019	HHansatz 2018	Ergebnis Jahresabschl. 2017
		<b>Ordentliche Erträge</b>			
01	50	Privatrechtliche Leistungsentgelte			
02	51	Öffentlich-rechtliche Leistungsentgelte			
03	548-549	Kostensersatzleistungen und -erstattungen			
04	52	Bestandsveränderungen und aktivierte Eigenleistungen			
05	55	Steuern und steuerähnliche Erträge einschl. Erträge aus gesetzlichen Umlagen			
06	547	Erträge aus Transferleistungen			
07	540-543	Erträge aus Zuweisungen und Zuschüssen für lfd. Zwecke und allgemeine Umlagen			
08	546	Erträge aus der Auflösung von Sonderposten aus Investitionszuweisungen, -zuschüssen und Investitionsbeiträgen			
09	53	Sonstige ordentliche Erträge			
<b>10</b>		<b>Summe der ordentlichen Erträge (Nr. 1 bis 9)</b>			
		<b>Ordentliche Aufwendungen</b>			
11	62, 63, 640-643, 647-649, 65	Personalaufwendungen			
12	644-646	Versorgungsaufwendungen			
13	60, 61, 67-69	Aufwendungen für Sach- und Dienstleistungen		1.000	
14	66	Abschreibungen			
15	71	Aufwendungen für Zuweisungen und Zuschüsse sowie besondere Finanzaufwendungen			
16	73	Steueraufwendungen einschl. Aufwendungen aus gesetzlichen Umlageverpflichtungen			
17	72	Transferaufwendungen			
18	70, 74, 76	Sonstige ordentliche Aufwendungen			
<b>19</b>		<b>Summe der ordentlichen Aufwendungen (Nr. 11 bis 18)</b>		<b>1.000</b>	
<b>20</b>		<b>Verwaltungsergebnis (Nr. 10 ./ Nr. 19)</b>		<b>1.000</b>	
21	56, 57	Finanzerträge			
22	77	Finanzaufwendungen			
<b>23</b>		<b>Finanzergebnis (Nr. 21 bis Nr. 22)</b>			
<b>24</b>		<b>Ordentliches Ergebnis (Verwaltungsergebnis und Finanzergebnis Nr. 20 und Nr. 23)</b>		<b>1.000</b>	
25	59	Außerordentliche Erträge			
26	79	Außerordentliche Aufwendungen			
<b>27</b>		<b>Außerordentliches Ergebnis (Nr. 25 ./ Nr. 26)</b>			
<b>28</b>		<b>Jahresergebnis vor internen Leistungsbeziehungen</b>		<b>1.000</b>	
		<b>(ordentliches Ergebnis und außerordentliches Ergebnis Nr. 24 und Nr. 27)</b>			
29		Erlöse der internen Leistungsbeziehungen			
30		Kosten der internen Leistungsbeziehungen			
<b>31</b>		<b>Ergebnis der internen Leistungsbeziehungen</b>			
<b>32</b>		<b>Jahresergebnis nach internen Leistungsbeziehungen</b>		<b>1.000</b>	

## Haushaltsplan Gemeinde Fernwald 2019

<b>Teilfinanzhaushalt Kostenstelle 04280103 Partnerschaften</b>							
Gemeinde Fernwald							
Nr.	Bezeichnung	HHansatz 2019	Verpflichtungs - ermächtigung	HHansatz 2018	Erg. Jahres- abschl. 2017	Gesamt- auszahlungs- b.	davon bisher bereitgestellt
	<b>Einzahlungen aus Investitionstätigkeit</b>						
20	+ Einz. aus Investitionszuweis. und Zuschüssen sowie aus Investitionsbeiträgen						
21	+ Einz. aus Abgängen von Vermögensgegenständen des Sachanlagevermögens						
	und des immateriellen Anlagevermögens						
22	+ Einz. aus Abgängen von Vermögensgegenständen des Finanzanlagevermögens						
	<b>Einzahlungen aus Finanzierungstätigkeit</b>						
31	+ Einz. aus der Aufnahme von Krediten und wirtschaftlich vergleichbaren Vorgängen für Investitionen						
	<b>Summe</b>						
	<b>Auszahlungen aus Investitionstätigkeit</b>						
24A	- Ausz. aus gewährten Investitionszuweisungen und -zuschüssen						
24	- Ausz. für den Erwerb von Grundstücken und Gebäuden						
25	- Ausz. für Baumaßnahmen						
26	- Ausz. für Investitionen in das sonst. Sachanlagevermögen und immat. Anlagever.						
27	- Ausz. für Investitionen in das Finanzanlagevermögen						
	<b>Auszahlungen aus Finanzierungstätigkeit</b>						
32	- Auszahlungen für die Tilgung von Krediten und wirtschaftlich vergl. Vorgängen für Investitionen						
	<b>Summe</b>						
	<b>Saldo (Einzahlungen ./ Auszahlungen)</b>						

## Haushaltsplan Gemeinde Fernwald 2019

<b>Teilergebnishaushalt Kostenstelle 05330101 Leistungen an Verbände</b>					
Gemeinde Fernwald					
Nr.	Konten	Bezeichnung	HHansatz 2019	HHansatz 2018	Ergebnis Jahresabschl. 2017
		<b>Ordentliche Erträge</b>			
01	50	Privatrechtliche Leistungsentgelte			
02	51	Öffentlich-rechtliche Leistungsentgelte			
03	548-549	Kostensersatzleistungen und -erstattungen			
04	52	Bestandsveränderungen und aktivierte Eigenleistungen			
05	55	Steuern und steuerähnliche Erträge einschl. Erträge aus gesetzlichen Umlagen			
06	547	Erträge aus Transferleistungen			
07	540-543	Erträge aus Zuweisungen und Zuschüssen für lfd. Zwecke und allgemeine Umlagen			
08	546	Erträge aus der Auflösung von Sonderposten aus Investitionszuweisungen, -zuschüssen und Investitionsbeiträgen			
09	53	Sonstige ordentliche Erträge			
<b>10</b>		<b>Summe der ordentlichen Erträge (Nr. 1 bis 9)</b>			
		<b>Ordentliche Aufwendungen</b>			
11	62, 63, 640-643, 647-649, 65	Personalaufwendungen			
12	644-646	Versorgungsaufwendungen			
13	60, 61, 67-69	Aufwendungen für Sach- und Dienstleistungen	358	358	
14	66	Abschreibungen			
15	71	Aufwendungen für Zuweisungen und Zuschüsse sowie besondere Finanzaufwendungen	4.350	4.350	3.904
16	73	Steueraufwendungen einschl. Aufwendungen aus gesetzlichen Umlageverpflichtungen			
17	72	Transferaufwendungen			
18	70, 74, 76	Sonstige ordentliche Aufwendungen			
<b>19</b>		<b>Summe der ordentlichen Aufwendungen (Nr. 11 bis 18)</b>	<b>4.708</b>	<b>4.708</b>	<b>3.904</b>
<b>20</b>		<b>Verwaltungsergebnis (Nr. 10 ./ Nr. 19)</b>	<b>4.708</b>	<b>4.708</b>	<b>3.904</b>
21	56, 57	Finanzerträge			
22	77	Finanzaufwendungen			
<b>23</b>		<b>Finanzergebnis (Nr. 21 bis Nr. 22)</b>			
<b>24</b>		<b>Ordentliches Ergebnis (Verwaltungsergebnis und Finanzergebnis Nr. 20 und Nr. 23)</b>	<b>4.708</b>	<b>4.708</b>	<b>3.904</b>
25	59	Außerordentliche Erträge			
26	79	Außerordentliche Aufwendungen			
<b>27</b>		<b>Außerordentliches Ergebnis (Nr. 25 ./ Nr. 26)</b>			
<b>28</b>		<b>Jahresergebnis vor internen Leistungsbeziehungen</b>	<b>4.708</b>	<b>4.708</b>	<b>3.904</b>
		<b>(ordentliches Ergebnis und außerordentliches Ergebnis Nr. 24 und Nr. 27)</b>			
29		Erlöse der internen Leistungsbeziehungen			
30		Kosten der internen Leistungsbeziehungen			
<b>31</b>		<b>Ergebnis der internen Leistungsbeziehungen</b>			
<b>32</b>		<b>Jahresergebnis nach internen Leistungsbeziehungen</b>	<b>4.708</b>	<b>4.708</b>	<b>3.904</b>

## Haushaltsplan Gemeinde Fernwald 2019

<b>Teilfinanzhaushalt Kostenstelle 05330101 Leistungen an Verbände</b>							
Gemeinde Fernwald							
Nr.	Bezeichnung	HHansatz 2019	Verpflichtungs - ermächtigung	HHansatz 2018	Erg. Jahres- abschl. 2017	Gesamt- auszahlungs- b.	davon bisher bereitgestellt
	<b>Einzahlungen aus Investitionstätigkeit</b>						
20	+ Einz. aus Investitionszuweis. und Zuschüssen sowie aus Investitionsbeiträgen						
21	+ Einz. aus Abgängen von Vermögensgegenständen des Sachanlagevermögens						
	und des immateriellen Anlagevermögens						
22	+ Einz. aus Abgängen von Vermögensgegenständen des Finanzanlagevermögens						
	<b>Einzahlungen aus Finanzierungstätigkeit</b>						
31	+ Einz. aus der Aufnahme von Krediten und wirtschaftlich vergleichbaren Vorgängen für Investitionen						
	<b>Summe</b>						
	<b>Auszahlungen aus Investitionstätigkeit</b>						
24A	- Ausz. aus gewährten Investitionszuweisungen und -zuschüssen						
24	- Ausz. für den Erwerb von Grundstücken und Gebäuden						
25	- Ausz. für Baumaßnahmen						
26	- Ausz. für Investitionen in das sonst. Sachanlagevermögen und immat. Anlagever.						
27	- Ausz. für Investitionen in das Finanzanlagevermögen						
	<b>Auszahlungen aus Finanzierungstätigkeit</b>						
32	- Auszahlungen für die Tilgung von Krediten und wirtschaftlich vergl. Vorgängen für Investitionen						
	<b>Summe</b>						
	<b>Saldo (Einzahlungen ./. Auszahlungen)</b>						

## Haushaltsplan Gemeinde Fernwald 2019

<b>Teilergebnishaushalt Kostenstelle 05350101 Seniorenveranstaltungen</b>					
Gemeinde Fernwald					
Nr.	Konten	Bezeichnung	HHansatz 2019	HHansatz 2018	Ergebnis Jahresabschl. 2017
		<b>Ordentliche Erträge</b>			
01	50	Privatrechtliche Leistungsentgelte			
02	51	Öffentlich-rechtliche Leistungsentgelte			
03	548-549	Kostensersatzleistungen und -erstattungen			
04	52	Bestandsveränderungen und aktivierte Eigenleistungen			
05	55	Steuern und steuerähnliche Erträge einschl. Erträge aus gesetzlichen Umlagen			
06	547	Erträge aus Transferleistungen			
07	540-543	Erträge aus Zuweisungen und Zuschüssen für lfd. Zwecke und allgemeine Umlagen			
08	546	Erträge aus der Auflösung von Sonderposten aus Investitionszuweisungen, -zuschüssen und Investitionsbeiträgen			
09	53	Sonstige ordentliche Erträge			
<b>10</b>		<b>Summe der ordentlichen Erträge (Nr. 1 bis 9)</b>			
		<b>Ordentliche Aufwendungen</b>			
11	62, 63, 640-643, 647-649, 65	Personalaufwendungen			
12	644-646	Versorgungsaufwendungen			
13	60, 61, 67-69	Aufwendungen für Sach- und Dienstleistungen	1.670	1.850	2.496
14	66	Abschreibungen			
15	71	Aufwendungen für Zuweisungen und Zuschüsse sowie besondere Finanzaufwendungen	2.250	2.250	2.250
16	73	Steueraufwendungen einschl. Aufwendungen aus gesetzlichen Umlageverpflichtungen			
17	72	Transferaufwendungen			
18	70, 74, 76	Sonstige ordentliche Aufwendungen			
<b>19</b>		<b>Summe der ordentlichen Aufwendungen (Nr. 11 bis 18)</b>	<b>3.920</b>	<b>4.100</b>	<b>4.746</b>
<b>20</b>		<b>Verwaltungsergebnis (Nr. 10 ./ Nr. 19)</b>	<b>3.920</b>	<b>4.100</b>	<b>4.746</b>
21	56, 57	Finanzerträge			
22	77	Finanzaufwendungen			
<b>23</b>		<b>Finanzergebnis (Nr. 21 bis Nr. 22)</b>			
<b>24</b>		<b>Ordentliches Ergebnis (Verwaltungsergebnis und Finanzergebnis Nr. 20 und Nr. 23)</b>	<b>3.920</b>	<b>4.100</b>	<b>4.746</b>
25	59	Außerordentliche Erträge			
26	79	Außerordentliche Aufwendungen			
<b>27</b>		<b>Außerordentliches Ergebnis (Nr. 25 ./ Nr. 26)</b>			
<b>28</b>		<b>Jahresergebnis vor internen Leistungsbeziehungen</b>	<b>3.920</b>	<b>4.100</b>	<b>4.746</b>
		<b>(ordentliches Ergebnis und außerordentliches Ergebnis Nr. 24 und Nr. 27)</b>			
29		Erlöse der internen Leistungsbeziehungen			
30		Kosten der internen Leistungsbeziehungen			
<b>31</b>		<b>Ergebnis der internen Leistungsbeziehungen</b>			
<b>32</b>		<b>Jahresergebnis nach internen Leistungsbeziehungen</b>	<b>3.920</b>	<b>4.100</b>	<b>4.746</b>

## Haushaltsplan Gemeinde Fernwald 2019

### Teilfinanzhaushalt Kostenstelle 05350101 Seniorenveranstaltungen

Gemeinde Fernwald

Nr.	Bezeichnung	HHansatz 2019	Verpflichtungs- ermächtigung	HHansatz 2018	Erg. Jahres- abschl. 2017	Gesamt- auszahlungs- b.	davon bisher bereitgestellt
	<b>Einzahlungen aus Investitionstätigkeit</b>						
20	+ Einz. aus Investitionszuweis. und Zuschüssen sowie aus Investitionsbeiträgen						
21	+ Einz. aus Abgängen von Vermögensgegenständen des Sachanlagevermögens und des immateriellen Anlagevermögens						
22	+ Einz. aus Abgängen von Vermögensgegenständen des Finanzanlagevermögens						
	<b>Einzahlungen aus Finanzierungstätigkeit</b>						
31	+ Einz. aus der Aufnahme von Krediten und wirtschaftlich vergleichbaren Vorgängen für Investitionen						
	<b>Summe</b>						
	<b>Auszahlungen aus Investitionstätigkeit</b>						
24A	- Ausz. aus gewährten Investitionszuweisungen und -zuschüssen						
24	- Ausz. für den Erwerb von Grundstücken und Gebäuden						
25	- Ausz. für Baumaßnahmen						
26	- Ausz. für Investitionen in das sonst. Sachanlagevermögen und immat. Anlagever.						
27	- Ausz. für Investitionen in das Finanzanlagevermögen						
	<b>Auszahlungen aus Finanzierungstätigkeit</b>						
32	- Auszahlungen für die Tilgung von Krediten und wirtschaftlich vergl. Vorgängen für Investitionen						
	<b>Summe</b>						
	<b>Saldo (Einzahlungen ./ Auszahlungen)</b>						



## Haushaltsplan Gemeinde Fernwald 2019

<b>Teilergebnishaushalt Kostenstelle 06360101 Netzwerk Tagespflege</b>					
Gemeinde Fernwald					
Nr.	Konten	Bezeichnung	HHansatz 2019	HHansatz 2018	Ergebnis Jahresabschl. 2017
		<b>Ordentliche Erträge</b>			
01	50	Privatrechtliche Leistungsentgelte			
02	51	Öffentlich-rechtliche Leistungsentgelte			
03	548-549	Kostensatzleistungen und -erstattungen			
04	52	Bestandsveränderungen und aktivierte Eigenleistungen			
05	55	Steuern und steuerähnliche Erträge einschl. Erträge aus gesetzlichen Umlagen			
06	547	Erträge aus Transferleistungen			
07	540-543	Erträge aus Zuweisungen und Zuschüssen für lfd. Zwecke und allgemeine Umlagen			
08	546	Erträge aus der Auflösung von Sonderposten aus Investitionszuweisungen, -zuschüssen und Investitionsbeiträgen			
09	53	Sonstige ordentliche Erträge			
<b>10</b>		<b>Summe der ordentlichen Erträge (Nr. 1 bis 9)</b>			
		<b>Ordentliche Aufwendungen</b>			
11	62, 63, 640-643, 647-649, 65	Personalaufwendungen			
12	644-646	Versorgungsaufwendungen			
13	60, 61, 67-69	Aufwendungen für Sach- und Dienstleistungen			
14	66	Abschreibungen			
15	71	Aufwendungen für Zuweisungen und Zuschüsse sowie besondere Finanzaufwendungen	2.400	2.400	2.400
16	73	Steueraufwendungen einschl. Aufwendungen aus gesetzlichen Umlageverpflichtungen			
17	72	Transferaufwendungen			
18	70, 74, 76	Sonstige ordentliche Aufwendungen			
<b>19</b>		<b>Summe der ordentlichen Aufwendungen (Nr. 11 bis 18)</b>	<b>2.400</b>	<b>2.400</b>	<b>2.400</b>
<b>20</b>		<b>Verwaltungsergebnis (Nr. 10 ./ Nr. 19)</b>	<b>2.400</b>	<b>2.400</b>	<b>2.400</b>
21	56, 57	Finanzerträge			
22	77	Finanzaufwendungen			
<b>23</b>		<b>Finanzergebnis (Nr. 21 bis Nr. 22)</b>			
<b>24</b>		<b>Ordentliches Ergebnis (Verwaltungsergebnis und Finanzergebnis Nr. 20 und Nr. 23)</b>	<b>2.400</b>	<b>2.400</b>	<b>2.400</b>
25	59	Außerordentliche Erträge			
26	79	Außerordentliche Aufwendungen			
<b>27</b>		<b>Außerordentliches Ergebnis (Nr. 25 ./ Nr. 26)</b>			
<b>28</b>		<b>Jahresergebnis vor internen Leistungsbeziehungen</b>	<b>2.400</b>	<b>2.400</b>	<b>2.400</b>
		<b>(ordentliches Ergebnis und außerordentliches Ergebnis Nr. 24 und Nr. 27)</b>			
29		Erlöse der internen Leistungsbeziehungen			
30		Kosten der internen Leistungsbeziehungen			
<b>31</b>		<b>Ergebnis der internen Leistungsbeziehungen</b>			
<b>32</b>		<b>Jahresergebnis nach internen Leistungsbeziehungen</b>	<b>2.400</b>	<b>2.400</b>	<b>2.400</b>

## Haushaltsplan Gemeinde Fernwald 2019

### Teilfinanzhaushalt Kostenstelle 06360101 Netzwerk Tagespflege

Gemeinde Fernwald

Nr.	Bezeichnung	HHansatz 2019	Verpflichtungs - ermächtigung	HHansatz 2018	Erg. Jahres- abschl. 2017	Gesamt- auszahlungs- sb.	davon bisher bereitgestellt
	<b>Einzahlungen aus Investitionstätigkeit</b>						
20	+ Einz. aus Investitionszuweis. und Zuschüssen sowie aus Investitionsbeiträgen						
21	+ Einz. aus Abgängen von Vermögensgegenständen des Sachanlagevermögens						
	und des immateriellen Anlagevermögens						
22	+ Einz. aus Abgängen von Vermögensgegenständen des Finanzanlagevermögens						
	<b>Einzahlungen aus Finanzierungstätigkeit</b>						
31	+ Einz. aus der Aufnahme von Krediten und wirtschaftlich vergleichbaren Vorgängen						
	für Investitionen						
	<b>Summe</b>						
	<b>Auszahlungen aus Investitionstätigkeit</b>						
24A	- Ausz. aus gewährten Investitionszuweisungen und -zuschüssen						
24	- Ausz. für den Erwerb von Grundstücken und Gebäuden						
25	- Ausz. für Baumaßnahmen						
26	- Ausz. für Investitionen in das sonst. Sachanlagevermögen und immat. Anlagever.						
27	- Ausz. für Investitionen in das Finanzanlagevermögen						
	<b>Auszahlungen aus Finanzierungstätigkeit</b>						
32	- Auszahlungen für die Tilgung von Krediten und wirtschaftlich vergl. Vorgängen						
	für Investitionen						
	<b>Summe</b>						
	<b>Saldo (Einzahlungen ./ Auszahlungen)</b>						

## Haushaltsplan Gemeinde Fernwald 2019

<b>Teilergebnishaushalt Kostenstelle 06360201 Jugendpflege</b>					
Gemeinde Fernwald					
Nr.	Konten	Bezeichnung	HHansatz 2019	HHansatz 2018	Ergebnis Jahresabschl. 2017
		<b>Ordentliche Erträge</b>			
01	50	Privatrechtliche Leistungsentgelte			
02	51	Öffentlich-rechtliche Leistungsentgelte			
03	548-549	Kostensersatzleistungen und -erstattungen			
04	52	Bestandsveränderungen und aktivierte Eigenleistungen			
05	55	Steuern und steuerähnliche Erträge einschl. Erträge aus gesetzlichen Umlagen			
06	547	Erträge aus Transferleistungen			
07	540-543	Erträge aus Zuweisungen und Zuschüssen für lfd. Zwecke und allgemeine Umlagen			
08	546	Erträge aus der Auflösung von Sonderposten aus Investitionszuweisungen, -zuschüssen und Investitionsbeiträgen			
09	53	Sonstige ordentliche Erträge			
<b>10</b>		<b>Summe der ordentlichen Erträge (Nr. 1 bis 9)</b>			
		<b>Ordentliche Aufwendungen</b>			
11	62, 63, 640-643, 647-649, 65	Personalaufwendungen	73.100	70.790	66.713
12	644-646	Versorgungsaufwendungen	5.100	4.900	4.697
13	60, 61, 67-69	Aufwendungen für Sach- und Dienstleistungen	1.781	1.545	837
14	66	Abschreibungen			
15	71	Aufwendungen für Zuweisungen und Zuschüsse sowie besondere Finanzaufwendungen	750	750	907
16	73	Steueraufwendungen einschl. Aufwendungen aus gesetzlichen Umlageverpflichtungen			
17	72	Transferaufwendungen			
18	70, 74, 76	Sonstige ordentliche Aufwendungen			
<b>19</b>		<b>Summe der ordentlichen Aufwendungen (Nr. 11 bis 18)</b>	<b>80.731</b>	<b>77.985</b>	<b>73.154</b>
<b>20</b>		<b>Verwaltungsergebnis (Nr. 10 ./ Nr. 19)</b>	<b>80.731</b>	<b>77.985</b>	<b>73.154</b>
21	56, 57	Finanzerträge			
22	77	Finanzaufwendungen			
<b>23</b>		<b>Finanzergebnis (Nr. 21 bis Nr. 22)</b>			
<b>24</b>		<b>Ordentliches Ergebnis (Verwaltungsergebnis und Finanzergebnis Nr. 20 und Nr. 23)</b>	<b>80.731</b>	<b>77.985</b>	<b>73.154</b>
25	59	Außerordentliche Erträge			-528
26	79	Außerordentliche Aufwendungen			
<b>27</b>		<b>Außerordentliches Ergebnis (Nr. 25 ./ Nr. 26)</b>			<b>-528</b>
<b>28</b>		<b>Jahresergebnis vor internen Leistungsbeziehungen</b>	<b>80.731</b>	<b>77.985</b>	<b>72.626</b>
		<b>(ordentliches Ergebnis und außerordentliches Ergebnis Nr. 24 und Nr. 27)</b>			
29		Erlöse der internen Leistungsbeziehungen			
30		Kosten der internen Leistungsbeziehungen			
<b>31</b>		<b>Ergebnis der internen Leistungsbeziehungen</b>			
<b>32</b>		<b>Jahresergebnis nach internen Leistungsbeziehungen</b>	<b>80.731</b>	<b>77.985</b>	<b>72.626</b>

## Haushaltsplan Gemeinde Fernwald 2019

### Teilfinanzhaushalt Kostenstelle 06360201 Jugendpflege

Gemeinde Fernwald

Nr.	Bezeichnung	HHansatz 2019	Verpflichtungs - ermächtigung	HHansatz 2018	Erg. Jahres- abschl. 2017	Gesamt- auszahlungs- b.	davon bisher bereitgestellt
	<b>Einzahlungen aus Investitionstätigkeit</b>						
20	+ Einz. aus Investitionszuweis. und Zuschüssen sowie aus Investitionsbeiträgen						
21	+ Einz. aus Abgängen von Vermögensgegenständen des Sachanlagevermögens						
	und des immateriellen Anlagevermögens						
22	+ Einz. aus Abgängen von Vermögensgegenständen des Finanzanlagevermögens						
	<b>Einzahlungen aus Finanzierungstätigkeit</b>						
31	+ Einz. aus der Aufnahme von Krediten und wirtschaftlich vergleichbaren Vorgängen						
	für Investitionen						
	<b>Summe</b>						
	<b>Auszahlungen aus Investitionstätigkeit</b>						
24A	- Ausz. aus gewährten Investitionszuweisungen und -zuschüssen						
24	- Ausz. für den Erwerb von Grundstücken und Gebäuden						
25	- Ausz. für Baumaßnahmen						
26	- Ausz. für Investitionen in das sonst. Sachanlagevermögen und immat. Anlagever.						
27	- Ausz. für Investitionen in das Finanzanlagevermögen						
	<b>Auszahlungen aus Finanzierungstätigkeit</b>						
32	- Auszahlungen für die Tilgung von Krediten und wirtschaftlich vergl. Vorgängen						
	für Investitionen						
	<b>Summe</b>						
	<b>Saldo (Einzahlungen ./ Auszahlungen)</b>						

## Haushaltsplan Gemeinde Fernwald 2019

<b>Teilergebnishaushalt Kostenstelle 06360202 Ferienspiele</b>					
Gemeinde Fernwald					
Nr.	Konten	Bezeichnung	HHansatz 2019	HHansatz 2018	Ergebnis Jahresabschl. 2017
		<b>Ordentliche Erträge</b>			
01	50	Privatrechtliche Leistungsentgelte	-4.500	-4.000	-4.103
02	51	Öffentlich-rechtliche Leistungsentgelte			
03	548-549	Kostensatzleistungen und -erstattungen			
04	52	Bestandsveränderungen und aktivierte Eigenleistungen			
05	55	Steuern und steuerähnliche Erträge einschl. Erträge aus gesetzlichen Umlagen			
06	547	Erträge aus Transferleistungen			
07	540-543	Erträge aus Zuweisungen und Zuschüssen für lfd. Zwecke und allgemeine Umlagen			
08	546	Erträge aus der Auflösung von Sonderposten aus Investitionszuweisungen, -zuschüssen und Investitionsbeiträgen			
09	53	Sonstige ordentliche Erträge			
<b>10</b>		<b>Summe der ordentlichen Erträge (Nr. 1 bis 9)</b>	<b>-4.500</b>	<b>-4.000</b>	<b>-4.103</b>
		<b>Ordentliche Aufwendungen</b>			
11	62, 63, 640-643, 647-649, 65	Personalaufwendungen	2.595	2.595	2.595
12	644-646	Versorgungsaufwendungen			
13	60, 61, 67-69	Aufwendungen für Sach- und Dienstleistungen	8.718	9.668	11.570
14	66	Abschreibungen			
15	71	Aufwendungen für Zuweisungen und Zuschüsse sowie besondere Finanzaufwendungen			
16	73	Steueraufwendungen einschl. Aufwendungen aus gesetzlichen Umlageverpflichtungen			
17	72	Transferaufwendungen			
18	70, 74, 76	Sonstige ordentliche Aufwendungen			
<b>19</b>		<b>Summe der ordentlichen Aufwendungen (Nr. 11 bis 18)</b>	<b>11.313</b>	<b>12.263</b>	<b>14.165</b>
<b>20</b>		<b>Verwaltungsergebnis (Nr. 10 ./ Nr. 19)</b>	<b>6.813</b>	<b>8.263</b>	<b>10.063</b>
21	56, 57	Finanzerträge			
22	77	Finanzaufwendungen			
<b>23</b>		<b>Finanzergebnis (Nr. 21 bis Nr. 22)</b>			
<b>24</b>		<b>Ordentliches Ergebnis (Verwaltungsergebnis und Finanzergebnis Nr. 20 und Nr. 23)</b>	<b>6.813</b>	<b>8.263</b>	<b>10.063</b>
25	59	Außerordentliche Erträge			-66
26	79	Außerordentliche Aufwendungen			
<b>27</b>		<b>Außerordentliches Ergebnis (Nr. 25 ./ Nr. 26)</b>			<b>-66</b>
<b>28</b>		<b>Jahresergebnis vor internen Leistungsbeziehungen</b>	<b>6.813</b>	<b>8.263</b>	<b>9.997</b>
		<b>(ordentliches Ergebnis und außerordentliches Ergebnis Nr. 24 und Nr. 27)</b>			
29		Erlöse der internen Leistungsbeziehungen			
30		Kosten der internen Leistungsbeziehungen			
<b>31</b>		<b>Ergebnis der internen Leistungsbeziehungen</b>			
<b>32</b>		<b>Jahresergebnis nach internen Leistungsbeziehungen</b>	<b>6.813</b>	<b>8.263</b>	<b>9.997</b>

## Haushaltsplan Gemeinde Fernwald 2019

### Teilfinanzhaushalt Kostenstelle 06360202 Ferienspiele

Gemeinde Fernwald

Nr.	Bezeichnung	HHansatz 2019	Verpflichtungs- - ermächtigung	HHansatz 2018	Erg. Jahres- abschl. 2017	Gesamt- auszahlungs- b.	davon bisher bereitgestellt
	<b>Einzahlungen aus Investitionstätigkeit</b>						
20	+ Einz. aus Investitionszuweis. und Zuschüssen sowie aus Investitionsbeiträgen						
21	+ Einz. aus Abgängen von Vermögensgegenständen des Sachanlagevermögens						
	und des immateriellen Anlagevermögens						
22	+ Einz. aus Abgängen von Vermögensgegenständen des Finanzanlagevermögens						
	<b>Einzahlungen aus Finanzierungstätigkeit</b>						
31	+ Einz. aus der Aufnahme von Krediten und wirtschaftlich vergleichbaren Vorgängen für Investitionen						
	<b>Summe</b>						
	<b>Auszahlungen aus Investitionstätigkeit</b>						
24A	- Ausz. aus gewährten Investitionszuweisungen und -zuschüssen						
24	- Ausz. für den Erwerb von Grundstücken und Gebäuden						
25	- Ausz. für Baumaßnahmen						
26	- Ausz. für Investitionen in das sonst. Sachanlagevermögen und immat. Anlagever.						
27	- Ausz. für Investitionen in das Finanzanlagevermögen						
	<b>Auszahlungen aus Finanzierungstätigkeit</b>						
32	- Auszahlungen für die Tilgung von Krediten und wirtschaftlich vergl. Vorgängen für Investitionen						
	<b>Summe</b>						
	<b>Saldo (Einzahlungen ./ Auszahlungen)</b>						

## Haushaltsplan Gemeinde Fernwald 2019

<b>Teilergebnishaushalt Kostenstelle 06360399 Schülerbetreuung allg.</b>					
Gemeinde Fernwald					
Nr.	Konten	Bezeichnung	HHansatz 2019	HHansatz 2018	Ergebnis Jahresabschl. 2017
		<b>Ordentliche Erträge</b>			
01	50	Privatrechtliche Leistungsentgelte			
02	51	Öffentlich-rechtliche Leistungsentgelte			
03	548-549	Kostensatzleistungen und -erstattungen			
04	52	Bestandsveränderungen und aktivierte Eigenleistungen			
05	55	Steuern und steuerähnliche Erträge einschl. Erträge aus gesetzlichen Umlagen			
06	547	Erträge aus Transferleistungen			
07	540-543	Erträge aus Zuweisungen und Zuschüssen für lfd. Zwecke und allgemeine Umlagen		-500	
08	546	Erträge aus der Auflösung von Sonderposten aus Investitionszuweisungen, -zuschüssen und Investitionsbeiträgen			
09	53	Sonstige ordentliche Erträge			
<b>10</b>		<b>Summe der ordentlichen Erträge (Nr. 1 bis 9)</b>		<b>-500</b>	
		<b>Ordentliche Aufwendungen</b>			
11	62, 63, 640-643, 647-649, 65	Personalaufwendungen			
12	644-646	Versorgungsaufwendungen			
13	60, 61, 67-69	Aufwendungen für Sach- und Dienstleistungen			
14	66	Abschreibungen			
15	71	Aufwendungen für Zuweisungen und Zuschüsse sowie besondere Finanzaufwendungen		17.050	
16	73	Steueraufwendungen einschl. Aufwendungen aus gesetzlichen Umlageverpflichtungen			
17	72	Transferaufwendungen			
18	70, 74, 76	Sonstige ordentliche Aufwendungen			
<b>19</b>		<b>Summe der ordentlichen Aufwendungen (Nr. 11 bis 18)</b>		<b>17.050</b>	
<b>20</b>		<b>Verwaltungsergebnis (Nr. 10 ./ . Nr. 19)</b>		<b>16.550</b>	
21	56, 57	Finanzerträge			
22	77	Finanzaufwendungen			
<b>23</b>		<b>Finanzergebnis (Nr. 21 bis Nr. 22)</b>			
<b>24</b>		<b>Ordentliches Ergebnis (Verwaltungsergebnis und Finanzergebnis Nr. 20 und Nr. 23)</b>		<b>16.550</b>	
25	59	Außerordentliche Erträge			
26	79	Außerordentliche Aufwendungen			
<b>27</b>		<b>Außerordentliches Ergebnis (Nr. 25 ./ . Nr. 26)</b>			
<b>28</b>		<b>Jahresergebnis vor internen Leistungsbeziehungen</b>		<b>16.550</b>	
		<b>(ordentliches Ergebnis und außerordentliches Ergebnis Nr. 24 und Nr. 27)</b>			
29		Erlöse der internen Leistungsbeziehungen			
30		Kosten der internen Leistungsbeziehungen			
<b>31</b>		<b>Ergebnis der internen Leistungsbeziehungen</b>			
<b>32</b>		<b>Jahresergebnis nach internen Leistungsbeziehungen</b>		<b>16.550</b>	

## Haushaltsplan Gemeinde Fernwald 2019

### Teilfinanzhaushalt Kostenstelle 06360399 Schülerbetreuung allg.

Gemeinde Fernwald

Nr.	Bezeichnung	HHansatz 2019	Verpflichtungs - ermächtigung	HHansatz 2018	Erg. Jahres- abschl. 2017	Gesamt- auszahlungs- b.	davon bisher bereitgestellt
	<b>Einzahlungen aus Investitionstätigkeit</b>						
20	+ Einz. aus Investitionszuweis. und Zuschüssen sowie aus Investitionsbeiträgen						
21	+ Einz. aus Abgängen von Vermögensgegenständen des Sachanlagevermögens und des immateriellen Anlagevermögens						
22	+ Einz. aus Abgängen von Vermögensgegenständen des Finanzanlagevermögens						
	<b>Einzahlungen aus Finanzierungstätigkeit</b>						
31	+ Einz. aus der Aufnahme von Krediten und wirtschaftlich vergleichbaren Vorgängen für Investitionen						
	<b>Summe</b>						
	<b>Auszahlungen aus Investitionstätigkeit</b>						
24A	- Ausz. aus gewährten Investitionszuweisungen und -zuschüssen						
24	- Ausz. für den Erwerb von Grundstücken und Gebäuden						
25	- Ausz. für Baumaßnahmen						
26	- Ausz. für Investitionen in das sonst. Sachanlagevermögen und immat. Anlagever.						
27	- Ausz. für Investitionen in das Finanzanlagevermögen						
	<b>Auszahlungen aus Finanzierungstätigkeit</b>						
32	- Auszahlungen für die Tilgung von Krediten und wirtschaftlich vergl. Vorgängen für Investitionen						
	<b>Summe</b>						
	<b>Saldo (Einzahlungen ./ Auszahlungen)</b>						



## Haushaltsplan Gemeinde Fernwald 2019

<b>Teilergebnishaushalt Kostenstelle 06360501 Kita "Froschwiese" Steinbach</b>					
Gemeinde Fernwald					
Nr.	Konten	Bezeichnung	HHansatz 2019	HHansatz 2018	Ergebnis Jahresabschl. 2017
		<b>Ordentliche Erträge</b>			
01	50	Privatrechtliche Leistungsentgelte	-35.758	-38.735	-43.921
02	51	Öffentlich-rechtliche Leistungsentgelte	-49.388	-115.000	-139.479
03	548-549	Kostensatzleistungen und -erstattungen	-5.000		-3.876
04	52	Bestandsveränderungen und aktivierte Eigenleistungen			
05	55	Steuern und steuerähnliche Erträge einschl. Erträge aus gesetzlichen Umlagen			
06	547	Erträge aus Transferleistungen			
07	540-543	Erträge aus Zuweisungen und Zuschüssen für lfd. Zwecke und allgemeine Umlagen	-230.576	-174.636	-164.358
08	546	Erträge aus der Auflösung von Sonderposten aus Investitionszuweisungen, -zuschüssen und Investitionsbeiträgen	-3.303	-1.022	-3.303
09	53	Sonstige ordentliche Erträge			
<b>10</b>		<b>Summe der ordentlichen Erträge (Nr. 1 bis 9)</b>	<b>-324.025</b>	<b>-329.393</b>	<b>-354.937</b>
		<b>Ordentliche Aufwendungen</b>			
11	62, 63, 640-643, 647-649, 65	Personalaufwendungen	893.330	898.020	735.328
12	644-646	Versorgungsaufwendungen	61.700	61.700	53.056
13	60, 61, 67-69	Aufwendungen für Sach- und Dienstleistungen	85.524	62.652	82.544
14	66	Abschreibungen	21.522	10.904	21.522
15	71	Aufwendungen für Zuweisungen und Zuschüsse sowie besondere Finanzaufwendungen			1.200
16	73	Steueraufwendungen einschl. Aufwendungen aus gesetzlichen Umlageverpflichtungen			
17	72	Transferaufwendungen			
18	70, 74, 76	Sonstige ordentliche Aufwendungen			
<b>19</b>		<b>Summe der ordentlichen Aufwendungen (Nr. 11 bis 18)</b>	<b>1.062.076</b>	<b>1.033.276</b>	<b>893.651</b>
<b>20</b>		<b>Verwaltungsergebnis (Nr. 10 ./ Nr. 19)</b>	<b>738.051</b>	<b>703.883</b>	<b>538.714</b>
21	56, 57	Finanzerträge			
22	77	Finanzaufwendungen			
<b>23</b>		<b>Finanzergebnis (Nr. 21 bis Nr. 22)</b>			
<b>24</b>		<b>Ordentliches Ergebnis (Verwaltungsergebnis und Finanzergebnis Nr. 20 und Nr. 23)</b>	<b>738.051</b>	<b>703.883</b>	<b>538.714</b>
25	59	Außerordentliche Erträge			-540
26	79	Außerordentliche Aufwendungen			
<b>27</b>		<b>Außerordentliches Ergebnis (Nr. 25 ./ Nr. 26)</b>			<b>-540</b>
<b>28</b>		<b>Jahresergebnis vor internen Leistungsbeziehungen</b>	<b>738.051</b>	<b>703.883</b>	<b>538.174</b>
		<b>(ordentliches Ergebnis und außerordentliches Ergebnis Nr. 24 und Nr. 27)</b>			
29		Erlöse der internen Leistungsbeziehungen			
30		Kosten der internen Leistungsbeziehungen	3.955	11.035	
<b>31</b>		<b>Ergebnis der internen Leistungsbeziehungen</b>	<b>3.955</b>	<b>11.035</b>	
<b>32</b>		<b>Jahresergebnis nach internen Leistungsbeziehungen</b>	<b>742.006</b>	<b>714.918</b>	<b>538.174</b>

## Haushaltsplan Gemeinde Fernwald 2019

<b>Teilfinanzhaushalt Kostenstelle 06360501 Kita "Froschwiese" Steinbach</b>							
Gemeinde Fernwald							
Nr.	Bezeichnung	HHansatz 2019	Verpflichtungs- ermächtigung	HHansatz 2018	Erg. Jahres- abschl. 2017	Gesamt- auszahlungs- sb.	davon bisher bereitgestellt
	<b>Einzahlungen aus Investitionstätigkeit</b>						
20	+ Einz. aus Investitionszuweis. und Zuschüssen sowie aus Investitionsbeiträgen				146		
21	+ Einz. aus Abgängen von Vermögensgegenständen des Sachanlagevermögens						
	und des immateriellen Anlagevermögens						
22	+ Einz. aus Abgängen von Vermögensgegenständen des Finanzanlagevermögens						
	<b>Einzahlungen aus Finanzierungstätigkeit</b>						
31	+ Einz. aus der Aufnahme von Krediten und wirtschaftlich vergleichbaren Vorgängen für Investitionen						
	<b>Summe</b>				<b>146</b>		
	<b>Auszahlungen aus Investitionstätigkeit</b>						
24A	- Ausz. aus gewährten Investitionszuweisungen und -zuschüssen						
24	- Ausz. für den Erwerb von Grundstücken und Gebäuden				-11.004		
25	- Ausz. für Baumaßnahmen				-118.684	-534.000	-534.000
26	- Ausz. für Investitionen in das sonst. Sachanlagevermögen und immat. Anlagever.	-20.000		-7.349	-3.193	-163.023	-163.023
27	- Ausz. für Investitionen in das Finanzanlagevermögen						
	<b>Auszahlungen aus Finanzierungstätigkeit</b>						
32	- Auszahlungen für die Tilgung von Krediten und wirtschaftlich vergl. Vorgängen für Investitionen	-146		-146	-292	-13.666	-13.228
	<b>Summe</b>	<b>-20.146</b>		<b>-7.495</b>	<b>-133.172</b>	<b>-710.689</b>	<b>-710.251</b>
	<b>Saldo (Einzahlungen ./- Auszahlungen)</b>	<b>-20.146</b>		<b>-7.495</b>	<b>-133.027</b>	<b>-710.689</b>	<b>-710.251</b>

## Haushaltsplan Gemeinde Fernwald 2019

<b>Investitionen Kostenstelle 06360501 Kita "Froschwiese" Steinbach</b>							
Gemeinde Fernwald							
Nr. Bezeichnung	Ansatz 2018	Ansatz 2019	Nachtrag 2019	Differenz	Finanzplan 2020	Finanzplan 2021	Finanzplan 2022
I063605-22 BGA Kindergarten Steinbach	-7.349,00	0,00	0,00	0,00	0,00	0,00	0,00
26 26 Ausz.f.Invest.i.d.sonst.Sachanl.vermögen	-7.349,00	0,00	0,00	0,00	0,00	0,00	0,00
I063605-35 Weitere Anschaffungen außerhalb der GWG Kita Stb.	0,00	-20.000,00	-20.000,00	0,00	0,00	0,00	0,00
26 26 Ausz.f.Invest.i.d.sonst.Sachanl.vermögen	0,00	-20.000,00	-20.000,00	0,00	0,00	0,00	0,00
SI063605-3 Energetische Sanierung Kiga Steinbach	-146,00	-146,00	-146,00	0,00	-146,00	-146,00	-146,00
31 32 Ausz.f.d.Tilg.v.Kred.u.inn.Darl. wirtschaftl.	-146,00	-146,00	-146,00	0,00	-146,00	-146,00	-146,00

## Haushaltsplan Gemeinde Fernwald 2019

<b>Teilergebnishaushalt Kostenstelle 06360502 Kita "Wirbelwind" Annerod</b>					
Gemeinde Fernwald					
Nr.	Konten	Bezeichnung	HHansatz 2019	HHansatz 2018	Ergebnis Jahresabschl. 2017
		<b>Ordentliche Erträge</b>			
01	50	Privatrechtliche Leistungsentgelte	-61.405	-43.837	-42.723
02	51	Öffentlich-rechtliche Leistungsentgelte	-78.865	-115.000	-137.459
03	548-549	Kostensersatzleistungen und -erstattungen	-10.000		-77.981
04	52	Bestandsveränderungen und aktivierte Eigenleistungen			
05	55	Steuern und steuerähnliche Erträge einschl. Erträge aus gesetzlichen Umlagen			
06	547	Erträge aus Transferleistungen			
07	540-543	Erträge aus Zuweisungen und Zuschüssen für lfd. Zwecke und allgemeine Umlagen	-271.128	-169.715	-186.645
08	546	Erträge aus der Auflösung von Sonderposten aus Investitionszuweisungen, -zuschüssen und Investitionsbeiträgen	-13.653	-10.851	-13.653
09	53	Sonstige ordentliche Erträge			
<b>10</b>		<b>Summe der ordentlichen Erträge (Nr. 1 bis 9)</b>	<b>-435.051</b>	<b>-339.403</b>	<b>-458.461</b>
		<b>Ordentliche Aufwendungen</b>			
11	62, 63, 640-643, 647-649, 65	Personalaufwendungen	1.046.170	868.270	750.887
12	644-646	Versorgungsaufwendungen	72.500	58.300	51.855
13	60, 61, 67-69	Aufwendungen für Sach- und Dienstleistungen	107.625	75.984	98.640
14	66	Abschreibungen	45.971	32.162	45.971
15	71	Aufwendungen für Zuweisungen und Zuschüsse sowie besondere Finanzaufwendungen			
16	73	Steueraufwendungen einschl. Aufwendungen aus gesetzlichen Umlageverpflichtungen			
17	72	Transferaufwendungen			
18	70, 74, 76	Sonstige ordentliche Aufwendungen			
<b>19</b>		<b>Summe der ordentlichen Aufwendungen (Nr. 11 bis 18)</b>	<b>1.272.266</b>	<b>1.034.716</b>	<b>947.353</b>
<b>20</b>		<b>Verwaltungsergebnis (Nr. 10 ./ Nr. 19)</b>	<b>837.215</b>	<b>695.313</b>	<b>488.892</b>
21	56, 57	Finanzerträge			
22	77	Finanzaufwendungen			
<b>23</b>		<b>Finanzergebnis (Nr. 21 bis Nr. 22)</b>			
<b>24</b>		<b>Ordentliches Ergebnis (Verwaltungsergebnis und Finanzergebnis Nr. 20 und Nr. 23)</b>	<b>837.215</b>	<b>695.313</b>	<b>488.892</b>
25	59	Außerordentliche Erträge			
26	79	Außerordentliche Aufwendungen			
<b>27</b>		<b>Außerordentliches Ergebnis (Nr. 25 ./ Nr. 26)</b>			
<b>28</b>		<b>Jahresergebnis vor internen Leistungsbeziehungen</b>	<b>837.215</b>	<b>695.313</b>	<b>488.892</b>
		<b>(ordentliches Ergebnis und außerordentliches Ergebnis Nr. 24 und Nr. 27)</b>			
29		Erlöse der internen Leistungsbeziehungen			
30		Kosten der internen Leistungsbeziehungen	5.325	4.532	
<b>31</b>		<b>Ergebnis der internen Leistungsbeziehungen</b>	<b>5.325</b>	<b>4.532</b>	
<b>32</b>		<b>Jahresergebnis nach internen Leistungsbeziehungen</b>	<b>842.540</b>	<b>699.845</b>	<b>488.892</b>

## Haushaltsplan Gemeinde Fernwald 2019

<b>Teilfinanzhaushalt Kostenstelle 06360502 Kita "Wirbelwind" Annerod</b>							
Gemeinde Fernwald							
Nr.	Bezeichnung	HHansatz 2019	Verpflichtungs - ermächtigung	HHansatz 2018	Erg. Jahres- abschl. 2017	Gesamt- auszahlungs- sb.	davon bisher bereitgestellt
	<b>Einzahlungen aus Investitionstätigkeit</b>						
20	+ Einz. aus Investitionszuweis. und Zuschüssen sowie aus Investitionsbeiträgen				146		
21	+ Einz. aus Abgängen von Vermögensgegenständen des Sachanlagevermögens und des immateriellen Anlagevermögens						
22	+ Einz. aus Abgängen von Vermögensgegenständen des Finanzanlagevermögens						
	<b>Einzahlungen aus Finanzierungstätigkeit</b>						
31	+ Einz. aus der Aufnahme von Krediten und wirtschaftlich vergleichbaren Vorgängen für Investitionen						
	<b>Summe</b>				<b>146</b>		
	<b>Auszahlungen aus Investitionstätigkeit</b>						
24A	- Ausz. aus gewährten Investitionszuweisungen und -zuschüssen						
24	- Ausz. für den Erwerb von Grundstücken und Gebäuden	-26.000				-588.000	-588.000
25	- Ausz. für Baumaßnahmen			-1.450.000		-2.818.000	-2.818.000
26	- Ausz. für Investitionen in das sonst. Sachanlagevermögen und immat. Anlagever.	-2.320		-104.250	-6.472	-164.379	-164.379
27	- Ausz. für Investitionen in das Finanzanlagevermögen						
	<b>Auszahlungen aus Finanzierungstätigkeit</b>						
32	- Auszahlungen für die Tilgung von Krediten und wirtschaftlich vergl. Vorgängen für Investitionen	-1.207		-1.207	-1.353	-11.215	-7.594
	<b>Summe</b>	<b>-29.527</b>		<b>-1.555.457</b>	<b>-7.826</b>	<b>-3.581.594</b>	<b>-3.577.973</b>
	<b>Saldo (Einzahlungen ./- Auszahlungen)</b>	<b>-29.527</b>		<b>-1.555.457</b>	<b>-7.679</b>	<b>-3.581.594</b>	<b>-3.577.973</b>

## Haushaltsplan Gemeinde Fernwald 2019

<b>Investitionen Kostenstelle 06360502 Kita "Wirbelwind" Annerod</b>							
Gemeinde Fernwald							
Nr. Bezeichnung	Ansatz 2018	Ansatz 2019	Nachtrag 2019	Differenz	Finanzplan 2020	Finanzplan 2021	Finanzplan 2022
I063605-10 Erweiterung KG Annerod	0,00	-26.000,00	-26.000,00	0,00	0,00	0,00	0,00
24 24 Ausz.f.d.Erwerb v.Grundstücken u.Gebäuden	0,00	-26.000,00	-26.000,00	0,00	0,00	0,00	0,00
I063605-23 BGA Kindergarten Annerod	-4.250,00	-2.320,00	-2.320,00	0,00	0,00	0,00	0,00
26 26 Ausz.f.Invest.i.d.sonst.Sachanl.vermögen	-4.250,00	-2.320,00	-2.320,00	0,00	0,00	0,00	0,00
I063605-32 Neubau Kita II Annerod	-1.550.000,00	0,00	0,00	0,00	0,00	0,00	0,00
25 25 Auszahlungen für Baumaßnahmen	-1.450.000,00	0,00	0,00	0,00	0,00	0,00	0,00
26 26 Ausz.f.Invest.i.d.sonst.Sachanl.vermögen	-100.000,00	0,00	0,00	0,00	0,00	0,00	0,00
SI063605-1 Energetische Sanierung KG Annerod	-1.207,00	-1.207,00	-1.207,00	0,00	-1.207,00	-1.207,00	-1.207,00
31 32 Ausz.f.d.Tilg.v.Kred.u.inn.Darl.wirtschaftl.	-1.207,00	-1.207,00	-1.207,00	0,00	-1.207,00	-1.207,00	-1.207,00

## Haushaltsplan Gemeinde Fernwald 2019

<b>Teilergebnishaushalt Kostenstelle 06360503 Kita "Schatzinsel" Albach</b>					
Gemeinde Fernwald					
Nr.	Konten	Bezeichnung	HHansatz 2019	HHansatz 2018	Ergebnis Jahresabschl. 2017
		<b>Ordentliche Erträge</b>			
01	50	Privatrechtliche Leistungsentgelte	-29.524	-28.176	-29.707
02	51	Öffentlich-rechtliche Leistungsentgelte	-35.248	-65.116	-91.675
03	548-549	Kostenersatzleistungen und -erstattungen			-16.289
04	52	Bestandsveränderungen und aktivierte Eigenleistungen			
05	55	Steuern und steuerähnliche Erträge einschl. Erträge aus gesetzlichen Umlagen			
06	547	Erträge aus Transferleistungen			
07	540-543	Erträge aus Zuweisungen und Zuschüssen für lfd. Zwecke und allgemeine Umlagen	-157.684	-154.767	-184.766
08	546	Erträge aus der Auflösung von Sonderposten aus Investitionszuweisungen, -zuschüssen und Investitionsbeiträgen	-920	-920	-920
09	53	Sonstige ordentliche Erträge			
<b>10</b>		<b>Summe der ordentlichen Erträge (Nr. 1 bis 9)</b>	<b>-223.376</b>	<b>-248.979</b>	<b>-323.357</b>
		<b>Ordentliche Aufwendungen</b>			
11	62, 63, 640-643, 647-649, 65	Personalaufwendungen	623.260	533.330	505.948
12	644-646	Versorgungsaufwendungen	42.500	36.100	33.819
13	60, 61, 67-69	Aufwendungen für Sach- und Dienstleistungen	48.842	37.099	45.140
14	66	Abschreibungen	23.299	20.636	23.299
15	71	Aufwendungen für Zuweisungen und Zuschüsse sowie besondere Finanzaufwendungen			
16	73	Steueraufwendungen einschl. Aufwendungen aus gesetzlichen Umlageverpflichtungen			
17	72	Transferaufwendungen			
18	70, 74, 76	Sonstige ordentliche Aufwendungen			
<b>19</b>		<b>Summe der ordentlichen Aufwendungen (Nr. 11 bis 18)</b>	<b>737.901</b>	<b>627.165</b>	<b>608.206</b>
<b>20</b>		<b>Verwaltungsergebnis (Nr. 10 ./ Nr. 19)</b>	<b>514.525</b>	<b>378.186</b>	<b>284.849</b>
21	56, 57	Finanzerträge			
22	77	Finanzaufwendungen			
<b>23</b>		<b>Finanzergebnis (Nr. 21 bis Nr. 22)</b>			
<b>24</b>		<b>Ordentliches Ergebnis (Verwaltungsergebnis und Finanzergebnis Nr. 20 und Nr. 23)</b>	<b>514.525</b>	<b>378.186</b>	<b>284.849</b>
25	59	Außerordentliche Erträge			528
26	79	Außerordentliche Aufwendungen			
<b>27</b>		<b>Außerordentliches Ergebnis (Nr. 25 ./ Nr. 26)</b>			<b>528</b>
<b>28</b>		<b>Jahresergebnis vor internen Leistungsbeziehungen</b>	<b>514.525</b>	<b>378.186</b>	<b>285.377</b>
		<b>(ordentliches Ergebnis und außerordentliches Ergebnis Nr. 24 und Nr. 27)</b>			
29		Erlöse der internen Leistungsbeziehungen			
30		Kosten der internen Leistungsbeziehungen	745	479	
<b>31</b>		<b>Ergebnis der internen Leistungsbeziehungen</b>	<b>745</b>	<b>479</b>	
<b>32</b>		<b>Jahresergebnis nach internen Leistungsbeziehungen</b>	<b>515.270</b>	<b>378.665</b>	<b>285.377</b>

## Haushaltsplan Gemeinde Fernwald 2019

### Teilfinanzhaushalt Kostenstelle 06360503 Kita "Schatzinsel" Albach

Gemeinde Fernwald

Nr.	Bezeichnung	HHansatz 2019	Verpflichtungs - ermächtigung	HHansatz 2018	Erg. Jahres- abschl. 2017	Gesamt- auszahlungs- b.	davon bisher bereitgestellt
	<b>Einzahlungen aus Investitionstätigkeit</b>						
20	+ Einz. aus Investitionszuweis. und Zuschüssen sowie aus Investitionsbeiträgen	90.000		75.000			
21	+ Einz. aus Abgängen von Vermögensgegenständen des Sachanlagevermögens						
	und des immateriellen Anlagevermögens						
22	+ Einz. aus Abgängen von Vermögensgegenständen des Finanzanlagevermögens						
	<b>Einzahlungen aus Finanzierungstätigkeit</b>						
31	+ Einz. aus der Aufnahme von Krediten und wirtschaftlich vergleichbaren Vorgängen für Investitionen						
	<b>Summe</b>	<b>90.000</b>		<b>75.000</b>			
	<b>Auszahlungen aus Investitionstätigkeit</b>						
24A	- Ausz. aus gewährten Investitionszuweisungen und -zuschüssen						
24	- Ausz. für den Erwerb von Grundstücken und Gebäuden					-35.000	-35.000
25	- Ausz. für Baumaßnahmen	-240.000			-241.117	-690.000	-690.000
26	- Ausz. für Investitionen in das sonst. Sachanlagevermögen und immat. Anlagever.	-24.500		-1.150	-4.735	-168.800	-168.800
27	- Ausz. für Investitionen in das Finanzanlagevermögen						
	<b>Auszahlungen aus Finanzierungstätigkeit</b>						
32	- Auszahlungen für die Tilgung von Krediten und wirtschaftlich vergl. Vorgängen für Investitionen					-438	-438
	<b>Summe</b>	<b>-264.500</b>		<b>-1.150</b>	<b>-245.852</b>	<b>-894.238</b>	<b>-894.238</b>
	<b>Saldo (Einzahlungen ./ Auszahlungen)</b>	<b>-174.500</b>		<b>73.850</b>	<b>-245.852</b>	<b>-894.238</b>	<b>-894.238</b>



## Haushaltsplan Gemeinde Fernwald 2019

<b>Investitionen Kostenstelle 06360503 Kita "Schatzinsel" Albach</b>							
Gemeinde Fernwald							
Nr. Bezeichnung	Ansatz 2018	Ansatz 2019	Nachtrag 2019	Differenz	Finanzplan 2020	Finanzplan 2021	Finanzplan 2022
I063605-24 BGA Kindergarten Albach 26 26 Ausz.f.Invest.i.d.sonst.Sachanl.vermögen	-1.150,00	0,00	0,00	0,00	0,00	0,00	0,00
I063605-31 Erweiterung KG Albach 20 20 Einz.a.Inv.zuw.u.-zusch.s.a.Inv.beitr. 25 25 Auszahlungen für Baumaßnahmen	75.000,00 75.000,00 0,00	-150.000,00 90.000,00 -240.000,00	-150.000,00 90.000,00 -240.000,00	0,00 0,00 0,00	0,00 0,00 0,00	0,00 0,00 0,00	0,00 0,00 0,00
I063605-33 Weitere Anschaffungen außerhalb der GWG Kita Alb. 26 26 Ausz.f.Invest.i.d.sonst.Sachanl.vermögen	0,00 0,00	-24.500,00 -24.500,00	-24.500,00 -24.500,00	0,00 0,00	0,00 0,00	0,00 0,00	0,00 0,00

## Haushaltsplan Gemeinde Fernwald 2019

<b>Teilergebnishaushalt Kostenstelle 06360504 Kita Annerod II (Neubau)</b>					
Gemeinde Fernwald					
Nr.	Konten	Bezeichnung	HHansatz 2019	HHansatz 2018	Ergebnis Jahresabschl. 2017
		<b>Ordentliche Erträge</b>			
01	50	Privatrechtliche Leistungsentgelte			
02	51	Öffentlich-rechtliche Leistungsentgelte			
03	548-549	Kostenersatzleistungen und -erstattungen			
04	52	Bestandsveränderungen und aktivierte Eigenleistungen			
05	55	Steuern und steuerähnliche Erträge einschl. Erträge aus gesetzlichen Umlagen			
06	547	Erträge aus Transferleistungen			
07	540-543	Erträge aus Zuweisungen und Zuschüssen für lfd. Zwecke und allgemeine Umlagen			
08	546	Erträge aus der Auflösung von Sonderposten aus Investitionszuweisungen, -zuschüssen und Investitionsbeiträgen			
09	53	Sonstige ordentliche Erträge			
<b>10</b>		<b>Summe der ordentlichen Erträge (Nr. 1 bis 9)</b>			
		<b>Ordentliche Aufwendungen</b>			
11	62, 63, 640-643, 647-649, 65	Personalaufwendungen			
12	644-646	Versorgungsaufwendungen			
13	60, 61, 67-69	Aufwendungen für Sach- und Dienstleistungen			
14	66	Abschreibungen			
15	71	Aufwendungen für Zuweisungen und Zuschüsse sowie besondere Finanzaufwendungen			
16	73	Steueraufwendungen einschl. Aufwendungen aus gesetzlichen Umlageverpflichtungen			
17	72	Transferaufwendungen			
18	70, 74, 76	Sonstige ordentliche Aufwendungen			
<b>19</b>		<b>Summe der ordentlichen Aufwendungen (Nr. 11 bis 18)</b>			
<b>20</b>		<b>Verwaltungsergebnis (Nr. 10 ./ Nr. 19)</b>			
21	56, 57	Finanzerträge			
22	77	Finanzaufwendungen			
<b>23</b>		<b>Finanzergebnis (Nr. 21 bis Nr. 22)</b>			
<b>24</b>		<b>Ordentliches Ergebnis (Verwaltungsergebnis und Finanzergebnis Nr. 20 und Nr. 23)</b>			
25	59	Außerordentliche Erträge			
26	79	Außerordentliche Aufwendungen			
<b>27</b>		<b>Außerordentliches Ergebnis (Nr. 25 ./ Nr. 26)</b>			
<b>28</b>		<b>Jahresergebnis vor internen Leistungsbeziehungen</b>			
		<b>(ordentliches Ergebnis und außerordentliches Ergebnis Nr. 24 und Nr. 27)</b>			
29		Erlöse der internen Leistungsbeziehungen			
30		Kosten der internen Leistungsbeziehungen			
<b>31</b>		<b>Ergebnis der internen Leistungsbeziehungen</b>			
<b>32</b>		<b>Jahresergebnis nach internen Leistungsbeziehungen</b>			

## Haushaltsplan Gemeinde Fernwald 2019

<b>Teilfinanzhaushalt Kostenstelle 06360504 Kita Annerod II (Neubau)</b>							
Gemeinde Fernwald							
Nr.	Bezeichnung	HHansatz 2019	Verpflichtungs - ermächtigung	HHansatz 2018	Erg. Jahres- abschl. 2017	Gesamt- auszahlungs- b.	davon bisher bereitgestellt
	<b>Einzahlungen aus Investitionstätigkeit</b>						
20	+ Einz. aus Investitionszuweis. und Zuschüssen sowie aus Investitionsbeiträgen						
21	+ Einz. aus Abgängen von Vermögensgegenständen des Sachanlagevermögens und des immateriellen Anlagevermögens						
22	+ Einz. aus Abgängen von Vermögensgegenständen des Finanzanlagevermögens						
	<b>Einzahlungen aus Finanzierungstätigkeit</b>						
31	+ Einz. aus der Aufnahme von Krediten und wirtschaftlich vergleichbaren Vorgängen für Investitionen						
	<b>Summe</b>						
	<b>Auszahlungen aus Investitionstätigkeit</b>						
24A	- Ausz. aus gewährten Investitionszuweisungen und -zuschüssen						
24	- Ausz. für den Erwerb von Grundstücken und Gebäuden						
25	- Ausz. für Baumaßnahmen	-1.000.000				-2.500.000	-1.000.000
26	- Ausz. für Investitionen in das sonst. Sachanlagevermögen und immat. Anlagever.						
27	- Ausz. für Investitionen in das Finanzanlagevermögen						
	<b>Auszahlungen aus Finanzierungstätigkeit</b>						
32	- Auszahlungen für die Tilgung von Krediten und wirtschaftlich vergl. Vorgängen für Investitionen						
	<b>Summe</b>	<b>-1.000.000</b>				<b>-2.500.000</b>	<b>-1.000.000</b>
	<b>Saldo (Einzahlungen ./ Auszahlungen)</b>	<b>-1.000.000</b>				<b>-2.500.000</b>	<b>-1.000.000</b>

## Haushaltsplan Gemeinde Fernwald 2019

### Investitionen Kostenstelle 06360504 Kita Annerod II (Neubau)

Gemeinde Fernwald

Nr. Bezeichnung	Ansatz 2018	Ansatz 2019	Nachtrag 2019	Differenz	Finanzplan 2020	Finanzplan 2021	Finanzplan 2022
I063605-32 Neubau Kita II Annerod	0,00	-1.000.000,00	-1.000.000,00	0,00	-1.500.000,00	1.200.000,00	0,00
20 20 Einz.a.Inv.zuw.u.-zusch.s.a.Inv.beitr.	0,00	0,00	0,00	0,00	0,00	1.200.000,00	0,00
25 25 Auszahlungen für Baumaßnahmen	0,00	-1.000.000,00	-1.000.000,00	0,00	-1.500.000,00	0,00	0,00

## Haushaltsplan Gemeinde Fernwald 2019

<b>Teilergebnishaushalt Kostenstelle 06360505 Kita Albach II (Wald)</b>					
Gemeinde Fernwald					
Nr.	Konten	Bezeichnung	HHansatz 2019	HHansatz 2018	Ergebnis Jahresabschl. 2017
		<b>Ordentliche Erträge</b>			
01	50	Privatrechtliche Leistungsentgelte			
02	51	Öffentlich-rechtliche Leistungsentgelte			
03	548-549	Kostensatzleistungen und -erstattungen			
04	52	Bestandsveränderungen und aktivierte Eigenleistungen			
05	55	Steuern und steuerähnliche Erträge einschl. Erträge aus gesetzlichen Umlagen			
06	547	Erträge aus Transferleistungen			
07	540-543	Erträge aus Zuweisungen und Zuschüssen für lfd. Zwecke und allgemeine Umlagen			
08	546	Erträge aus der Auflösung von Sonderposten aus Investitionszuweisungen, -zuschüssen und Investitionsbeiträgen			
09	53	Sonstige ordentliche Erträge			
<b>10</b>		<b>Summe der ordentlichen Erträge (Nr. 1 bis 9)</b>			
		<b>Ordentliche Aufwendungen</b>			
11	62, 63, 640-643, 647-649, 65	Personalaufwendungen			
12	644-646	Versorgungsaufwendungen			
13	60, 61, 67-69	Aufwendungen für Sach- und Dienstleistungen			
14	66	Abschreibungen			
15	71	Aufwendungen für Zuweisungen und Zuschüsse sowie besondere Finanzaufwendungen	40.000		
16	73	Steueraufwendungen einschl. Aufwendungen aus gesetzlichen Umlageverpflichtungen			
17	72	Transferaufwendungen			
18	70, 74, 76	Sonstige ordentliche Aufwendungen			
<b>19</b>		<b>Summe der ordentlichen Aufwendungen (Nr. 11 bis 18)</b>	<b>40.000</b>		
<b>20</b>		<b>Verwaltungsergebnis (Nr. 10 ./ Nr. 19)</b>	<b>40.000</b>		
21	56, 57	Finanzerträge			
22	77	Finanzaufwendungen			
<b>23</b>		<b>Finanzergebnis (Nr. 21 bis Nr. 22)</b>			
<b>24</b>		<b>Ordentliches Ergebnis (Verwaltungsergebnis und Finanzergebnis Nr. 20 und Nr. 23)</b>	<b>40.000</b>		
25	59	Außerordentliche Erträge			
26	79	Außerordentliche Aufwendungen			
<b>27</b>		<b>Außerordentliches Ergebnis (Nr. 25 ./ Nr. 26)</b>			
<b>28</b>		<b>Jahresergebnis vor internen Leistungsbeziehungen</b>	<b>40.000</b>		
		<b>(ordentliches Ergebnis und außerordentliches Ergebnis Nr. 24 und Nr. 27)</b>			
29		Erlöse der internen Leistungsbeziehungen			
30		Kosten der internen Leistungsbeziehungen			
<b>31</b>		<b>Ergebnis der internen Leistungsbeziehungen</b>			
<b>32</b>		<b>Jahresergebnis nach internen Leistungsbeziehungen</b>	<b>40.000</b>		

## Haushaltsplan Gemeinde Fernwald 2019

### Teilfinanzhaushalt Kostenstelle 06360505 Kita Albach II (Wald)

Gemeinde Fernwald

Nr.	Bezeichnung	HHansatz 2019	Verpflichtungs - ermächtigung	HHansatz 2018	Erg. Jahres- abschl. 2017	Gesamt- auszahlungs- b.	davon bisher bereitgestellt
	<b>Einzahlungen aus Investitionstätigkeit</b>						
20	+ Einz. aus Investitionszuweis. und Zuschüssen sowie aus Investitionsbeiträgen						
21	+ Einz. aus Abgängen von Vermögensgegenständen des Sachanlagevermögens						
	und des immateriellen Anlagevermögens						
22	+ Einz. aus Abgängen von Vermögensgegenständen des Finanzanlagevermögens						
	<b>Einzahlungen aus Finanzierungstätigkeit</b>						
31	+ Einz. aus der Aufnahme von Krediten und wirtschaftlich vergleichbaren Vorgängen						
	für Investitionen						
	<b>Summe</b>						
	<b>Auszahlungen aus Investitionstätigkeit</b>						
24A	- Ausz. aus gewährten Investitionszuweisungen und -zuschüssen						
24	- Ausz. für den Erwerb von Grundstücken und Gebäuden						
25	- Ausz. für Baumaßnahmen						
26	- Ausz. für Investitionen in das sonst. Sachanlagevermögen und immat. Anlagever.						
27	- Ausz. für Investitionen in das Finanzanlagevermögen						
	<b>Auszahlungen aus Finanzierungstätigkeit</b>						
32	- Auszahlungen für die Tilgung von Krediten und wirtschaftlich vergl. Vorgängen						
	für Investitionen						
	<b>Summe</b>						
	<b>Saldo (Einzahlungen ./ Auszahlungen)</b>						

## Haushaltsplan Gemeinde Fernwald 2019

<b>Teilergebnishaushalt Kostenstelle 06360506 Kita Annerod III (Geranienweg 16)</b>					
Gemeinde Fernwald					
Nr.	Konten	Bezeichnung	HHansatz 2019	HHansatz 2018	Ergebnis Jahresabschl. 2017
		<b>Ordentliche Erträge</b>			
01	50	Privatrechtliche Leistungsentgelte			
02	51	Öffentlich-rechtliche Leistungsentgelte			
03	548-549	Kostensersatzleistungen und -erstattungen			
04	52	Bestandsveränderungen und aktivierte Eigenleistungen			
05	55	Steuern und steuerähnliche Erträge einschl. Erträge aus gesetzlichen Umlagen			
06	547	Erträge aus Transferleistungen			
07	540-543	Erträge aus Zuweisungen und Zuschüssen für lfd. Zwecke und allgemeine Umlagen			
08	546	Erträge aus der Auflösung von Sonderposten aus Investitionszuweisungen, -zuschüssen und Investitionsbeiträgen			
09	53	Sonstige ordentliche Erträge			
<b>10</b>		<b>Summe der ordentlichen Erträge (Nr. 1 bis 9)</b>			
		<b>Ordentliche Aufwendungen</b>			
11	62, 63, 640-643, 647-649, 65	Personalaufwendungen			
12	644-646	Versorgungsaufwendungen			
13	60, 61, 67-69	Aufwendungen für Sach- und Dienstleistungen			
14	66	Abschreibungen			
15	71	Aufwendungen für Zuweisungen und Zuschüsse sowie besondere Finanzaufwendungen			
16	73	Steueraufwendungen einschl. Aufwendungen aus gesetzlichen Umlageverpflichtungen			
17	72	Transferaufwendungen			
18	70, 74, 76	Sonstige ordentliche Aufwendungen			
<b>19</b>		<b>Summe der ordentlichen Aufwendungen (Nr. 11 bis 18)</b>			
<b>20</b>		<b>Verwaltungsergebnis (Nr. 10 ./ Nr. 19)</b>			
21	56, 57	Finanzerträge			
22	77	Finanzaufwendungen			
<b>23</b>		<b>Finanzergebnis (Nr. 21 bis Nr. 22)</b>			
<b>24</b>		<b>Ordentliches Ergebnis (Verwaltungsergebnis und Finanzergebnis Nr. 20 und Nr. 23)</b>			
25	59	Außerordentliche Erträge			
26	79	Außerordentliche Aufwendungen			
<b>27</b>		<b>Außerordentliches Ergebnis (Nr. 25 ./ Nr. 26)</b>			
<b>28</b>		<b>Jahresergebnis vor internen Leistungsbeziehungen</b>			
		<b>(ordentliches Ergebnis und außerordentliches Ergebnis Nr. 24 und Nr. 27)</b>			
29		Erlöse der internen Leistungsbeziehungen			
30		Kosten der internen Leistungsbeziehungen			
<b>31</b>		<b>Ergebnis der internen Leistungsbeziehungen</b>			
<b>32</b>		<b>Jahresergebnis nach internen Leistungsbeziehungen</b>			

## Haushaltsplan Gemeinde Fernwald 2019

### Teilfinanzhaushalt Kostenstelle 06360506 Kita Annerod III (Geranienweg 16)

Gemeinde Fernwald

Nr.	Bezeichnung	HHansatz 2019	Verpflichtungs - ermächtigung	HHansatz 2018	Erg. Jahres- abschl. 2017	Gesamt- auszahlungs- b.	davon bisher bereitgestellt
	<b>Einzahlungen aus Investitionstätigkeit</b>						
20	+ Einz. aus Investitionszuweis. und Zuschüssen sowie aus Investitionsbeiträgen						
21	+ Einz. aus Abgängen von Vermögensgegenständen des Sachanlagevermögens und des immateriellen Anlagevermögens						
22	+ Einz. aus Abgängen von Vermögensgegenständen des Finanzanlagevermögens						
	<b>Einzahlungen aus Finanzierungstätigkeit</b>						
31	+ Einz. aus der Aufnahme von Krediten und wirtschaftlich vergleichbaren Vorgängen für Investitionen						
	<b>Summe</b>						
	<b>Auszahlungen aus Investitionstätigkeit</b>						
24A	- Ausz. aus gewährten Investitionszuweisungen und -zuschüssen						
24	- Ausz. für den Erwerb von Grundstücken und Gebäuden	-520.000				-520.000	-520.000
25	- Ausz. für Baumaßnahmen	-600.000				-600.000	-600.000
26	- Ausz. für Investitionen in das sonst. Sachanlagevermögen und immat. Anlagever.						
27	- Ausz. für Investitionen in das Finanzanlagevermögen						
	<b>Auszahlungen aus Finanzierungstätigkeit</b>						
32	- Auszahlungen für die Tilgung von Krediten und wirtschaftlich vergl. Vorgängen für Investitionen						
	<b>Summe</b>	<b>-1.120.000</b>				<b>-1.120.000</b>	<b>-1.120.000</b>
	<b>Saldo (Einzahlungen ./ Auszahlungen)</b>	<b>-1.120.000</b>				<b>-1.120.000</b>	<b>-1.120.000</b>



## Haushaltsplan Gemeinde Fernwald 2019

### Investitionen Kostenstelle 06360506 Kita Annerod III (Geranienweg 16)

Gemeinde Fernwald

Nr. Bezeichnung	Ansatz 2018	Ansatz 2019	Nachtrag 2019	Differenz	Finanzplan 2020	Finanzplan 2021	Finanzplan 2022
I063605-36 Kita Annerod III (Geranienweg 16)	0,00	-1.120.000,00	-1.120.000,00	0,00	600.000,00	0,00	0,00
20 20 Einz.a.Inv.zuw.u.-zusch.s.a.Inv.beitr.	0,00	0,00	0,00	0,00	600.000,00	0,00	0,00
24 24 Ausz.f.d.Erwerb v.Grundstücken u.Gebäuden	0,00	-520.000,00	-520.000,00	0,00	0,00	0,00	0,00
25 25 Auszahlungen für Baumaßnahmen	0,00	-600.000,00	-600.000,00	0,00	0,00	0,00	0,00

## Haushaltsplan Gemeinde Fernwald 2019

### Teilergebnishaushalt Kostenstelle 06360599 Kita allg.

Gemeinde Fernwald

Nr.	Konten	Bezeichnung	HHansatz 2019	HHansatz 2018	Ergebnis Jahresabschl. 2017
		<b>Ordentliche Erträge</b>			
01	50	Privatrechtliche Leistungsentgelte			
02	51	Öffentlich-rechtliche Leistungsentgelte	-100	-100	-30
03	548-549	Kostensersatzleistungen und -erstattungen			
04	52	Bestandsveränderungen und aktivierte Eigenleistungen			
05	55	Steuern und steuerähnliche Erträge einschl. Erträge aus gesetzlichen Umlagen			
06	547	Erträge aus Transferleistungen			
07	540-543	Erträge aus Zuweisungen und Zuschüssen für lfd. Zwecke und allgemeine Umlagen			-3.500
08	546	Erträge aus der Auflösung von Sonderposten aus Investitionszuweisungen, -zuschüssen und Investitionsbeiträgen			
09	53	Sonstige ordentliche Erträge			
<b>10</b>		<b>Summe der ordentlichen Erträge (Nr. 1 bis 9)</b>	<b>-100</b>	<b>-100</b>	<b>-3.530</b>
		<b>Ordentliche Aufwendungen</b>			
11	62, 63, 640-643, 647-649, 65	Personalaufwendungen			
12	644-646	Versorgungsaufwendungen			
13	60, 61, 67-69	Aufwendungen für Sach- und Dienstleistungen	9.200	9.200	8.641
14	66	Abschreibungen			
15	71	Aufwendungen für Zuweisungen und Zuschüsse sowie besondere Finanzaufwendungen	14.000	17.000	12.250
16	73	Steueraufwendungen einschl. Aufwendungen aus gesetzlichen Umlageverpflichtungen			
17	72	Transferaufwendungen			
18	70, 74, 76	Sonstige ordentliche Aufwendungen			
<b>19</b>		<b>Summe der ordentlichen Aufwendungen (Nr. 11 bis 18)</b>	<b>23.200</b>	<b>26.200</b>	<b>20.891</b>
<b>20</b>		<b>Verwaltungsergebnis (Nr. 10 ./ Nr. 19)</b>	<b>23.100</b>	<b>26.100</b>	<b>17.361</b>
21	56, 57	Finanzerträge	-5.000	-7.000	
22	77	Finanzaufwendungen			
<b>23</b>		<b>Finanzergebnis (Nr. 21 bis Nr. 22)</b>	<b>-5.000</b>	<b>-7.000</b>	
<b>24</b>		<b>Ordentliches Ergebnis (Verwaltungsergebnis und Finanzergebnis Nr. 20 und Nr. 23)</b>	<b>18.100</b>	<b>19.100</b>	<b>17.361</b>
25	59	Außerordentliche Erträge			-1.723
26	79	Außerordentliche Aufwendungen			
<b>27</b>		<b>Außerordentliches Ergebnis (Nr. 25 ./ Nr. 26)</b>			<b>-1.723</b>
<b>28</b>		<b>Jahresergebnis vor internen Leistungsbeziehungen</b>	<b>18.100</b>	<b>19.100</b>	<b>15.638</b>
		<b>(ordentliches Ergebnis und außerordentliches Ergebnis Nr. 24 und Nr. 27)</b>			
29		Erlöse der internen Leistungsbeziehungen			
30		Kosten der internen Leistungsbeziehungen	66.604	61.368	
<b>31</b>		<b>Ergebnis der internen Leistungsbeziehungen</b>	<b>66.604</b>	<b>61.368</b>	
<b>32</b>		<b>Jahresergebnis nach internen Leistungsbeziehungen</b>	<b>84.704</b>	<b>80.468</b>	<b>15.638</b>

## Haushaltsplan Gemeinde Fernwald 2019

### Teilfinanzhaushalt Kostenstelle 06360599 Kita allg.

Gemeinde Fernwald

Nr.	Bezeichnung	HHansatz 2019	Verpflichtungs - ermächtigung	HHansatz 2018	Erg. Jahres- abschl. 2017	Gesamt- auszahlungs- b.	davon bisher bereitgestellt
	<b>Einzahlungen aus Investitionstätigkeit</b>						
20	+ Einz. aus Investitionszuweis. und Zuschüssen sowie aus Investitionsbeiträgen						
21	+ Einz. aus Abgängen von Vermögensgegenständen des Sachanlagevermögens						
	und des immateriellen Anlagevermögens						
22	+ Einz. aus Abgängen von Vermögensgegenständen des Finanzanlagevermögens						
	<b>Einzahlungen aus Finanzierungstätigkeit</b>						
31	+ Einz. aus der Aufnahme von Krediten und wirtschaftlich vergleichbaren Vorgängen						
	für Investitionen						
	<b>Summe</b>						
	<b>Auszahlungen aus Investitionstätigkeit</b>						
24A	- Ausz. aus gewährten Investitionszuweisungen und -zuschüssen						
24	- Ausz. für den Erwerb von Grundstücken und Gebäuden						
25	- Ausz. für Baumaßnahmen						
26	- Ausz. für Investitionen in das sonst. Sachanlagevermögen und immat. Anlagever.						
27	- Ausz. für Investitionen in das Finanzanlagevermögen						
	<b>Auszahlungen aus Finanzierungstätigkeit</b>						
32	- Auszahlungen für die Tilgung von Krediten und wirtschaftlich vergl. Vorgängen						
	für Investitionen						
	<b>Summe</b>						
	<b>Saldo (Einzahlungen ./ Auszahlungen)</b>						

## Haushaltsplan Gemeinde Fernwald 2019

<b>Teilergebnishaushalt Kostenstelle 06360601 Jugendzentrum Steinbach</b>					
Gemeinde Fernwald					
Nr.	Konten	Bezeichnung	HHansatz 2019	HHansatz 2018	Ergebnis Jahresabschl. 2017
		<b>Ordentliche Erträge</b>			
01	50	Privatrechtliche Leistungsentgelte			
02	51	Öffentlich-rechtliche Leistungsentgelte			
03	548-549	Kostensatzleistungen und -erstattungen			
04	52	Bestandsveränderungen und aktivierte Eigenleistungen			
05	55	Steuern und steuerähnliche Erträge einschl. Erträge aus gesetzlichen Umlagen			
06	547	Erträge aus Transferleistungen			
07	540-543	Erträge aus Zuweisungen und Zuschüssen für lfd. Zwecke und allgemeine Umlagen			
08	546	Erträge aus der Auflösung von Sonderposten aus Investitionszuweisungen, -zuschüssen und Investitionsbeiträgen			
09	53	Sonstige ordentliche Erträge			
<b>10</b>		<b>Summe der ordentlichen Erträge (Nr. 1 bis 9)</b>			
		<b>Ordentliche Aufwendungen</b>			
11	62, 63, 640-643, 647-649, 65	Personalaufwendungen			
12	644-646	Versorgungsaufwendungen			
13	60, 61, 67-69	Aufwendungen für Sach- und Dienstleistungen	1.525	1.361	763
14	66	Abschreibungen		241	
15	71	Aufwendungen für Zuweisungen und Zuschüsse sowie besondere Finanzaufwendungen	900	900	900
16	73	Steueraufwendungen einschl. Aufwendungen aus gesetzlichen Umlageverpflichtungen			
17	72	Transferaufwendungen			
18	70, 74, 76	Sonstige ordentliche Aufwendungen			
<b>19</b>		<b>Summe der ordentlichen Aufwendungen (Nr. 11 bis 18)</b>	<b>2.425</b>	<b>2.502</b>	<b>1.663</b>
<b>20</b>		<b>Verwaltungsergebnis (Nr. 10 ./ Nr. 19)</b>	<b>2.425</b>	<b>2.502</b>	<b>1.663</b>
21	56, 57	Finanzerträge			
22	77	Finanzaufwendungen			
<b>23</b>		<b>Finanzergebnis (Nr. 21 bis Nr. 22)</b>			
<b>24</b>		<b>Ordentliches Ergebnis (Verwaltungsergebnis und Finanzergebnis Nr. 20 und Nr. 23)</b>	<b>2.425</b>	<b>2.502</b>	<b>1.663</b>
25	59	Außerordentliche Erträge			
26	79	Außerordentliche Aufwendungen			
<b>27</b>		<b>Außerordentliches Ergebnis (Nr. 25 ./ Nr. 26)</b>			
<b>28</b>		<b>Jahresergebnis vor internen Leistungsbeziehungen</b>	<b>2.425</b>	<b>2.502</b>	<b>1.663</b>
		<b>(ordentliches Ergebnis und außerordentliches Ergebnis Nr. 24 und Nr. 27)</b>			
29		Erlöse der internen Leistungsbeziehungen			
30		Kosten der internen Leistungsbeziehungen			
<b>31</b>		<b>Ergebnis der internen Leistungsbeziehungen</b>			
<b>32</b>		<b>Jahresergebnis nach internen Leistungsbeziehungen</b>	<b>2.425</b>	<b>2.502</b>	<b>1.663</b>

## Haushaltsplan Gemeinde Fernwald 2019

<b>Teilfinanzhaushalt Kostenstelle 06360601 Jugendzentrum Steinbach</b>							
Gemeinde Fernwald							
Nr.	Bezeichnung	HHansatz 2019	Verpflichtungs - ermächtigung	HHansatz 2018	Erg. Jahres- abschl. 2017	Gesamt- auszahlungs- b.	davon bisher bereitgestellt
	<b>Einzahlungen aus Investitionstätigkeit</b>						
20	+ Einz. aus Investitionszuweis. und Zuschüssen sowie aus Investitionsbeiträgen						
21	+ Einz. aus Abgängen von Vermögensgegenständen des Sachanlagevermögens						
	und des immateriellen Anlagevermögens						
22	+ Einz. aus Abgängen von Vermögensgegenständen des Finanzanlagevermögens						
	<b>Einzahlungen aus Finanzierungstätigkeit</b>						
31	+ Einz. aus der Aufnahme von Krediten und wirtschaftlich vergleichbaren Vorgängen						
	für Investitionen						
	<b>Summe</b>						
	<b>Auszahlungen aus Investitionstätigkeit</b>						
24A	- Ausz. aus gewährten Investitionszuweisungen und -zuschüssen						
24	- Ausz. für den Erwerb von Grundstücken und Gebäuden						
25	- Ausz. für Baumaßnahmen						
26	- Ausz. für Investitionen in das sonst. Sachanlagevermögen und immat. Anlagever.						
27	- Ausz. für Investitionen in das Finanzanlagevermögen						
	<b>Auszahlungen aus Finanzierungstätigkeit</b>						
32	- Auszahlungen für die Tilgung von Krediten und wirtschaftlich vergl. Vorgängen						
	für Investitionen						
	<b>Summe</b>						
	<b>Saldo (Einzahlungen ./ Auszahlungen)</b>						

## Haushaltsplan Gemeinde Fernwald 2019

<b>Teilergebnishaushalt Kostenstelle 06360603 Jugendzentrum Albach</b>					
Gemeinde Fernwald					
Nr.	Konten	Bezeichnung	HHansatz 2019	HHansatz 2018	Ergebnis Jahresabschl. 2017
		<b>Ordentliche Erträge</b>			
01	50	Privatrechtliche Leistungsentgelte			
02	51	Öffentlich-rechtliche Leistungsentgelte			
03	548-549	Kostenersatzleistungen und -erstattungen			
04	52	Bestandsveränderungen und aktivierte Eigenleistungen			
05	55	Steuern und steuerähnliche Erträge einschl. Erträge aus gesetzlichen Umlagen			
06	547	Erträge aus Transferleistungen			
07	540-543	Erträge aus Zuweisungen und Zuschüssen für lfd. Zwecke und allgemeine Umlagen			
08	546	Erträge aus der Auflösung von Sonderposten aus Investitionszuweisungen, -zuschüssen und Investitionsbeiträgen	-3.329	-3.329	-3.329
09	53	Sonstige ordentliche Erträge			
<b>10</b>		<b>Summe der ordentlichen Erträge (Nr. 1 bis 9)</b>	<b>-3.329</b>	<b>-3.329</b>	<b>-3.329</b>
		<b>Ordentliche Aufwendungen</b>			
11	62, 63, 640-643, 647-649, 65	Personalaufwendungen			
12	644-646	Versorgungsaufwendungen			
13	60, 61, 67-69	Aufwendungen für Sach- und Dienstleistungen	2.488	2.502	954
14	66	Abschreibungen	3.300	3.541	3.300
15	71	Aufwendungen für Zuweisungen und Zuschüsse sowie besondere Finanzaufwendungen	900	900	900
16	73	Steueraufwendungen einschl. Aufwendungen aus gesetzlichen Umlageverpflichtungen			
17	72	Transferaufwendungen			
18	70, 74, 76	Sonstige ordentliche Aufwendungen			
<b>19</b>		<b>Summe der ordentlichen Aufwendungen (Nr. 11 bis 18)</b>	<b>6.688</b>	<b>6.943</b>	<b>5.154</b>
<b>20</b>		<b>Verwaltungsergebnis (Nr. 10 ./ Nr. 19)</b>	<b>3.359</b>	<b>3.614</b>	<b>1.825</b>
21	56, 57	Finanzerträge			
22	77	Finanzaufwendungen			
<b>23</b>		<b>Finanzergebnis (Nr. 21 bis Nr. 22)</b>			
<b>24</b>		<b>Ordentliches Ergebnis (Verwaltungsergebnis und Finanzergebnis Nr. 20 und Nr. 23)</b>	<b>3.359</b>	<b>3.614</b>	<b>1.825</b>
25	59	Außerordentliche Erträge			-500
26	79	Außerordentliche Aufwendungen			
<b>27</b>		<b>Außerordentliches Ergebnis (Nr. 25 ./ Nr. 26)</b>			<b>-500</b>
<b>28</b>		<b>Jahresergebnis vor internen Leistungsbeziehungen</b>	<b>3.359</b>	<b>3.614</b>	<b>1.325</b>
		<b>(ordentliches Ergebnis und außerordentliches Ergebnis Nr. 24 und Nr. 27)</b>			
29		Erlöse der internen Leistungsbeziehungen			
30		Kosten der internen Leistungsbeziehungen			
<b>31</b>		<b>Ergebnis der internen Leistungsbeziehungen</b>			
<b>32</b>		<b>Jahresergebnis nach internen Leistungsbeziehungen</b>	<b>3.359</b>	<b>3.614</b>	<b>1.325</b>

## Haushaltsplan Gemeinde Fernwald 2019

<b>Teilfinanzhaushalt Kostenstelle 06360603 Jugendzentrum Albach</b>							
Gemeinde Fernwald							
Nr.	Bezeichnung	HHansatz 2019	Verpflichtungs - ermächtigung	HHansatz 2018	Erg. Jahres- abschl. 2017	Gesamt- auszahlungs- sb.	davon bisher bereitgestellt
	<b>Einzahlungen aus Investitionstätigkeit</b>						
20	+ Einz. aus Investitionszuweis. und Zuschüssen sowie aus Investitionsbeiträgen				469		
21	+ Einz. aus Abgängen von Vermögensgegenständen des Sachanlagevermögens						
	und des immateriellen Anlagevermögens						
22	+ Einz. aus Abgängen von Vermögensgegenständen des Finanzanlagevermögens						
	<b>Einzahlungen aus Finanzierungstätigkeit</b>						
31	+ Einz. aus der Aufnahme von Krediten und wirtschaftlich vergleichbaren Vorgängen für Investitionen						
	<b>Summe</b>				<b>469</b>		
	<b>Auszahlungen aus Investitionstätigkeit</b>						
24A	- Ausz. aus gewährten Investitionszuweisungen und -zuschüssen						
24	- Ausz. für den Erwerb von Grundstücken und Gebäuden					-117.000	-117.000
25	- Ausz. für Baumaßnahmen						
26	- Ausz. für Investitionen in das sonst. Sachanlagevermögen und immat. Anlagever.			-500		-500	-500
27	- Ausz. für Investitionen in das Finanzanlagevermögen						
	<b>Auszahlungen aus Finanzierungstätigkeit</b>						
32	- Auszahlungen für die Tilgung von Krediten und wirtschaftlich vergl. Vorgängen für Investitionen	-469		-469	-938	-7.073	-5.666
	<b>Summe</b>	<b>-469</b>		<b>-969</b>	<b>-938</b>	<b>-124.573</b>	<b>-123.166</b>
	<b>Saldo (Einzahlungen ./- Auszahlungen)</b>	<b>-469</b>		<b>-969</b>	<b>-469</b>	<b>-124.573</b>	<b>-123.166</b>

## Haushaltsplan Gemeinde Fernwald 2019

<b>Investitionen Kostenstelle 06360603 Jugendzentrum Albach</b>							
Gemeinde Fernwald							
Nr. Bezeichnung	Ansatz 2018	Ansatz 2019	Nachtrag 2019	Differenz	Finanzplan 2020	Finanzplan 2021	Finanzplan 2022
I063606-03 BGA Jugendzentrum Albach	-500,00	0,00	0,00	0,00	0,00	0,00	0,00
26 26 Ausz.f.Invest.i.d.sonst.Sachanl.vermögen	-500,00	0,00	0,00	0,00	0,00	0,00	0,00
SI063606-1 Energetische Sanierung JUZ Albach	-469,00	-469,00	-469,00	0,00	-469,00	-469,00	-469,00
31 32 Ausz.f.d.Tilg.v.Kred.u.inn.Darl. wirtschaftl.	-469,00	-469,00	-469,00	0,00	-469,00	-469,00	-469,00



## Haushaltsplan Gemeinde Fernwald 2019

<b>Teilergebnishaushalt Kostenstelle 06360701 Kinderspielplätze Steinbach</b>					
Gemeinde Fernwald					
Nr.	Konten	Bezeichnung	HHansatz 2019	HHansatz 2018	Ergebnis Jahresabschl. 2017
		<b>Ordentliche Erträge</b>			
01	50	Privatrechtliche Leistungsentgelte			
02	51	Öffentlich-rechtliche Leistungsentgelte			
03	548-549	Kostensersatzleistungen und -erstattungen			
04	52	Bestandsveränderungen und aktivierte Eigenleistungen			
05	55	Steuern und steuerähnliche Erträge einschl. Erträge aus gesetzlichen Umlagen			
06	547	Erträge aus Transferleistungen			
07	540-543	Erträge aus Zuweisungen und Zuschüssen für lfd. Zwecke und allgemeine Umlagen			
08	546	Erträge aus der Auflösung von Sonderposten aus Investitionszuweisungen, -zuschüssen und Investitionsbeiträgen			
09	53	Sonstige ordentliche Erträge			
<b>10</b>		<b>Summe der ordentlichen Erträge (Nr. 1 bis 9)</b>			
		<b>Ordentliche Aufwendungen</b>			
11	62, 63, 640-643, 647-649, 65	Personalaufwendungen			
12	644-646	Versorgungsaufwendungen			
13	60, 61, 67-69	Aufwendungen für Sach- und Dienstleistungen	900	1.500	200
14	66	Abschreibungen	274	319	274
15	71	Aufwendungen für Zuweisungen und Zuschüsse sowie besondere Finanzaufwendungen			
16	73	Steueraufwendungen einschl. Aufwendungen aus gesetzlichen Umlageverpflichtungen			
17	72	Transferaufwendungen			
18	70, 74, 76	Sonstige ordentliche Aufwendungen			
<b>19</b>		<b>Summe der ordentlichen Aufwendungen (Nr. 11 bis 18)</b>	<b>1.174</b>	<b>1.819</b>	<b>475</b>
<b>20</b>		<b>Verwaltungsergebnis (Nr. 10 ./ Nr. 19)</b>	<b>1.174</b>	<b>1.819</b>	<b>475</b>
21	56, 57	Finanzerträge			
22	77	Finanzaufwendungen			
<b>23</b>		<b>Finanzergebnis (Nr. 21 bis Nr. 22)</b>			
<b>24</b>		<b>Ordentliches Ergebnis (Verwaltungsergebnis und Finanzergebnis Nr. 20 und Nr. 23)</b>	<b>1.174</b>	<b>1.819</b>	<b>475</b>
25	59	Außerordentliche Erträge			
26	79	Außerordentliche Aufwendungen			
<b>27</b>		<b>Außerordentliches Ergebnis (Nr. 25 ./ Nr. 26)</b>			
<b>28</b>		<b>Jahresergebnis vor internen Leistungsbeziehungen</b>	<b>1.174</b>	<b>1.819</b>	<b>475</b>
		<b>(ordentliches Ergebnis und außerordentliches Ergebnis Nr. 24 und Nr. 27)</b>			
29		Erlöse der internen Leistungsbeziehungen			
30		Kosten der internen Leistungsbeziehungen	13.028	11.752	
<b>31</b>		<b>Ergebnis der internen Leistungsbeziehungen</b>	<b>13.028</b>	<b>11.752</b>	
<b>32</b>		<b>Jahresergebnis nach internen Leistungsbeziehungen</b>	<b>14.202</b>	<b>13.571</b>	<b>475</b>

## Haushaltsplan Gemeinde Fernwald 2019

<b>Teilfinanzhaushalt Kostenstelle 06360701 Kinderspielplätze Steinbach</b>							
Gemeinde Fernwald							
Nr.	Bezeichnung	HHansatz 2019	Verpflichtungs - ermächtigung	HHansatz 2018	Erg. Jahres- abschl. 2017	Gesamt- auszahlungs- b.	davon bisher bereitgestellt
	<b>Einzahlungen aus Investitionstätigkeit</b>						
20	+ Einz. aus Investitionszuweis. und Zuschüssen sowie aus Investitionsbeiträgen						
21	+ Einz. aus Abgängen von Vermögensgegenständen des Sachanlagevermögens						
	und des immateriellen Anlagevermögens						
22	+ Einz. aus Abgängen von Vermögensgegenständen des Finanzanlagevermögens						
	<b>Einzahlungen aus Finanzierungstätigkeit</b>						
31	+ Einz. aus der Aufnahme von Krediten und wirtschaftlich vergleichbaren Vorgängen für Investitionen						
	<b>Summe</b>						
	<b>Auszahlungen aus Investitionstätigkeit</b>						
24A	- Ausz. aus gewährten Investitionszuweisungen und -zuschüssen						
24	- Ausz. für den Erwerb von Grundstücken und Gebäuden						
25	- Ausz. für Baumaßnahmen						
26	- Ausz. für Investitionen in das sonst. Sachanlagevermögen und immat. Anlagever.	-3.000		-3.000	-1.298	-15.100	-15.100
27	- Ausz. für Investitionen in das Finanzanlagevermögen						
	<b>Auszahlungen aus Finanzierungstätigkeit</b>						
32	- Auszahlungen für die Tilgung von Krediten und wirtschaftlich vergl. Vorgängen für Investitionen						
	<b>Summe</b>	<b>-3.000</b>		<b>-3.000</b>	<b>-1.298</b>	<b>-15.100</b>	<b>-15.100</b>
	<b>Saldo (Einzahlungen ./- Auszahlungen)</b>	<b>-3.000</b>		<b>-3.000</b>	<b>-1.298</b>	<b>-15.100</b>	<b>-15.100</b>

## Haushaltsplan Gemeinde Fernwald 2019

### Investitionen Kostenstelle 06360701 Kinderspielplätze Steinbach

Gemeinde Fernwald

Nr. Bezeichnung	Ansatz 2018	Ansatz 2019	Nachtrag 2019	Differenz	Finanzplan 2020	Finanzplan 2021	Finanzplan 2022
I063607-33 Spielgeräte Spieplätze Steinbach	-3.000,00	-3.000,00	-3.000,00	0,00	0,00	0,00	0,00
26 26 Ausz.f.Invest.i.d.sonst.Sachanl.vermögen	-3.000,00	-3.000,00	-3.000,00	0,00	0,00	0,00	0,00

## Haushaltsplan Gemeinde Fernwald 2019

<b>Teilergebnishaushalt Kostenstelle 06360702 Kinderspielplätze Annerod</b>					
Gemeinde Fernwald					
Nr.	Konten	Bezeichnung	HHansatz 2019	HHansatz 2018	Ergebnis Jahresabschl. 2017
		<b>Ordentliche Erträge</b>			
01	50	Privatrechtliche Leistungsentgelte			
02	51	Öffentlich-rechtliche Leistungsentgelte			
03	548-549	Kostensersatzleistungen und -erstattungen			
04	52	Bestandsveränderungen und aktivierte Eigenleistungen			
05	55	Steuern und steuerähnliche Erträge einschl. Erträge aus gesetzlichen Umlagen			
06	547	Erträge aus Transferleistungen			
07	540-543	Erträge aus Zuweisungen und Zuschüssen für lfd. Zwecke und allgemeine Umlagen			
08	546	Erträge aus der Auflösung von Sonderposten aus Investitionszuweisungen, -zuschüssen und Investitionsbeiträgen			
09	53	Sonstige ordentliche Erträge			
<b>10</b>		<b>Summe der ordentlichen Erträge (Nr. 1 bis 9)</b>			
		<b>Ordentliche Aufwendungen</b>			
11	62, 63, 640-643, 647-649, 65	Personalaufwendungen			
12	644-646	Versorgungsaufwendungen			
13	60, 61, 67-69	Aufwendungen für Sach- und Dienstleistungen	900	3.500	196
14	66	Abschreibungen	1.999	2.941	1.896
15	71	Aufwendungen für Zuweisungen und Zuschüsse sowie besondere Finanzaufwendungen			
16	73	Steueraufwendungen einschl. Aufwendungen aus gesetzlichen Umlageverpflichtungen			
17	72	Transferaufwendungen			
18	70, 74, 76	Sonstige ordentliche Aufwendungen			
<b>19</b>		<b>Summe der ordentlichen Aufwendungen (Nr. 11 bis 18)</b>	<b>2.899</b>	<b>6.441</b>	<b>2.092</b>
<b>20</b>		<b>Verwaltungsergebnis (Nr. 10 ./ Nr. 19)</b>	<b>2.899</b>	<b>6.441</b>	<b>2.092</b>
21	56, 57	Finanzerträge			
22	77	Finanzaufwendungen			
<b>23</b>		<b>Finanzergebnis (Nr. 21 bis Nr. 22)</b>			
<b>24</b>		<b>Ordentliches Ergebnis (Verwaltungsergebnis und Finanzergebnis Nr. 20 und Nr. 23)</b>	<b>2.899</b>	<b>6.441</b>	<b>2.092</b>
25	59	Außerordentliche Erträge			
26	79	Außerordentliche Aufwendungen			
<b>27</b>		<b>Außerordentliches Ergebnis (Nr. 25 ./ Nr. 26)</b>			
<b>28</b>		<b>Jahresergebnis vor internen Leistungsbeziehungen</b>	<b>2.899</b>	<b>6.441</b>	<b>2.092</b>
		<b>(ordentliches Ergebnis und außerordentliches Ergebnis Nr. 24 und Nr. 27)</b>			
29		Erlöse der internen Leistungsbeziehungen			
30		Kosten der internen Leistungsbeziehungen	2.487	3.364	
<b>31</b>		<b>Ergebnis der internen Leistungsbeziehungen</b>	<b>2.487</b>	<b>3.364</b>	
<b>32</b>		<b>Jahresergebnis nach internen Leistungsbeziehungen</b>	<b>5.386</b>	<b>9.805</b>	<b>2.092</b>

## Haushaltsplan Gemeinde Fernwald 2019

<b>Teilfinanzhaushalt Kostenstelle 06360702 Kinderspielfläche Annerod</b>							
Gemeinde Fernwald							
Nr.	Bezeichnung	HHansatz 2019	Verpflichtungs - ermächtigung	HHansatz 2018	Erg. Jahres- abschl. 2017	Gesamt- auszahlungs- sb.	davon bisher bereitgestellt
	<b>Einzahlungen aus Investitionstätigkeit</b>						
20	+ Einz. aus Investitionszuweis. und Zuschüssen sowie aus Investitionsbeiträgen	25.000					
21	+ Einz. aus Abgängen von Vermögensgegenständen des Sachanlagevermögens						
	und des immateriellen Anlagevermögens						
22	+ Einz. aus Abgängen von Vermögensgegenständen des Finanzanlagevermögens						
	<b>Einzahlungen aus Finanzierungstätigkeit</b>						
31	+ Einz. aus der Aufnahme von Krediten und wirtschaftlich vergleichbaren Vorgängen						
	für Investitionen						
	<b>Summe</b>	<b>25.000</b>					
	<b>Auszahlungen aus Investitionstätigkeit</b>						
24A	- Ausz. aus gewährten Investitionszuweisungen und -zuschüssen						
24	- Ausz. für den Erwerb von Grundstücken und Gebäuden					-14.900	-14.900
25	- Ausz. für Baumaßnahmen						
26	- Ausz. für Investitionen in das sonst. Sachanlagevermögen und immat. Anlagever.	-70.000		-8.000		-127.100	-127.100
27	- Ausz. für Investitionen in das Finanzanlagevermögen						
	<b>Auszahlungen aus Finanzierungstätigkeit</b>						
32	- Auszahlungen für die Tilgung von Krediten und wirtschaftlich vergl. Vorgängen						
	für Investitionen						
	<b>Summe</b>	<b>-70.000</b>		<b>-8.000</b>		<b>-142.000</b>	<b>-142.000</b>
	<b>Saldo (Einzahlungen ./ Auszahlungen)</b>	<b>-45.000</b>		<b>-8.000</b>		<b>-142.000</b>	<b>-142.000</b>

## Haushaltsplan Gemeinde Fernwald 2019

### Investitionen Kostenstelle 06360702 Kinderspielplätze Annerod

Gemeinde Fernwald

Nr. Bezeichnung	Ansatz 2018	Ansatz 2019	Nachtrag 2019	Differenz	Finanzplan 2020	Finanzplan 2021	Finanzplan 2022
I063607-34 Spielgeräte Spielplätze Annerod	-8.000,00	-45.000,00	-45.000,00	0,00	0,00	0,00	0,00
20 20 Einz.a.Inv.zuw.u.-zusch.s.a.Inv.beitr.	0,00	25.000,00	25.000,00	0,00	0,00	0,00	0,00
26 26	-8.000,00	-70.000,00	-70.000,00	0,00	0,00	0,00	0,00
Ausz.f. Invest. i. d. sonst. Sachanl. vermögen							

## Haushaltsplan Gemeinde Fernwald 2019

<b>Teilergebnishaushalt Kostenstelle 06360703 Kinderspielplätze Albach</b>					
Gemeinde Fernwald					
Nr.	Konten	Bezeichnung	HHansatz 2019	HHansatz 2018	Ergebnis Jahresabschl. 2017
		<b>Ordentliche Erträge</b>			
01	50	Privatrechtliche Leistungsentgelte			
02	51	Öffentlich-rechtliche Leistungsentgelte			
03	548-549	Kostensersatzleistungen und -erstattungen			
04	52	Bestandsveränderungen und aktivierte Eigenleistungen			
05	55	Steuern und steuerähnliche Erträge einschl. Erträge aus gesetzlichen Umlagen			
06	547	Erträge aus Transferleistungen			
07	540-543	Erträge aus Zuweisungen und Zuschüssen für lfd. Zwecke und allgemeine Umlagen			
08	546	Erträge aus der Auflösung von Sonderposten aus Investitionszuweisungen, -zuschüssen und Investitionsbeiträgen			
09	53	Sonstige ordentliche Erträge			
<b>10</b>		<b>Summe der ordentlichen Erträge (Nr. 1 bis 9)</b>			
		<b>Ordentliche Aufwendungen</b>			
11	62, 63, 640-643, 647-649, 65	Personalaufwendungen			
12	644-646	Versorgungsaufwendungen			
13	60, 61, 67-69	Aufwendungen für Sach- und Dienstleistungen	1.800	3.250	384
14	66	Abschreibungen	1.714	1.760	1.662
15	71	Aufwendungen für Zuweisungen und Zuschüsse sowie besondere Finanzaufwendungen			
16	73	Steueraufwendungen einschl. Aufwendungen aus gesetzlichen Umlageverpflichtungen			
17	72	Transferaufwendungen			
18	70, 74, 76	Sonstige ordentliche Aufwendungen			
<b>19</b>		<b>Summe der ordentlichen Aufwendungen (Nr. 11 bis 18)</b>	<b>3.514</b>	<b>5.010</b>	<b>2.046</b>
<b>20</b>		<b>Verwaltungsergebnis (Nr. 10 ./ Nr. 19)</b>	<b>3.514</b>	<b>5.010</b>	<b>2.046</b>
21	56, 57	Finanzerträge			
22	77	Finanzaufwendungen			
<b>23</b>		<b>Finanzergebnis (Nr. 21 bis Nr. 22)</b>			
<b>24</b>		<b>Ordentliches Ergebnis (Verwaltungsergebnis und Finanzergebnis Nr. 20 und Nr. 23)</b>	<b>3.514</b>	<b>5.010</b>	<b>2.046</b>
25	59	Außerordentliche Erträge			
26	79	Außerordentliche Aufwendungen			
<b>27</b>		<b>Außerordentliches Ergebnis (Nr. 25 ./ Nr. 26)</b>			
<b>28</b>		<b>Jahresergebnis vor internen Leistungsbeziehungen</b>	<b>3.514</b>	<b>5.010</b>	<b>2.046</b>
		<b>(ordentliches Ergebnis und außerordentliches Ergebnis Nr. 24 und Nr. 27)</b>			
29		Erlöse der internen Leistungsbeziehungen			
30		Kosten der internen Leistungsbeziehungen	1.424	3.378	
<b>31</b>		<b>Ergebnis der internen Leistungsbeziehungen</b>	<b>1.424</b>	<b>3.378</b>	
<b>32</b>		<b>Jahresergebnis nach internen Leistungsbeziehungen</b>	<b>4.938</b>	<b>8.388</b>	<b>2.046</b>

## Haushaltsplan Gemeinde Fernwald 2019

### Teilfinanzhaushalt Kostenstelle 06360703 Kinderspielplätze Albach

Gemeinde Fernwald

Nr.	Bezeichnung	HHansatz 2019	Verpflichtungs - ermächtigung	HHansatz 2018	Erg. Jahres- abschl. 2017	Gesamt- auszahlungs- b.	davon bisher bereitgestellt
	<b>Einzahlungen aus Investitionstätigkeit</b>						
20	+ Einz. aus Investitionszuweis. und Zuschüssen sowie aus Investitionsbeiträgen						
21	+ Einz. aus Abgängen von Vermögensgegenständen des Sachanlagevermögens						
	und des immateriellen Anlagevermögens						
22	+ Einz. aus Abgängen von Vermögensgegenständen des Finanzanlagevermögens						
	<b>Einzahlungen aus Finanzierungstätigkeit</b>						
31	+ Einz. aus der Aufnahme von Krediten und wirtschaftlich vergleichbaren Vorgängen für Investitionen						
	<b>Summe</b>						
	<b>Auszahlungen aus Investitionstätigkeit</b>						
24A	- Ausz. aus gewährten Investitionszuweisungen und -zuschüssen						
24	- Ausz. für den Erwerb von Grundstücken und Gebäuden					-10.000	-10.000
25	- Ausz. für Baumaßnahmen						
26	- Ausz. für Investitionen in das sonst. Sachanlagevermögen und immat. Anlagever.					-31.000	-31.000
27	- Ausz. für Investitionen in das Finanzanlagevermögen						
	<b>Auszahlungen aus Finanzierungstätigkeit</b>						
32	- Auszahlungen für die Tilgung von Krediten und wirtschaftlich vergl. Vorgängen für Investitionen						
	<b>Summe</b>					<b>-41.000</b>	<b>-41.000</b>
	<b>Saldo (Einzahlungen ./- Auszahlungen)</b>					<b>-41.000</b>	<b>-41.000</b>



## Haushaltsplan Gemeinde Fernwald 2019

<b>Teilergebnishaushalt Kostenstelle 06360799 Kinderspielplätze allg.</b>					
Gemeinde Fernwald					
Nr.	Konten	Bezeichnung	HHansatz 2019	HHansatz 2018	Ergebnis Jahresabschl. 2017
		<b>Ordentliche Erträge</b>			
01	50	Privatrechtliche Leistungsentgelte			
02	51	Öffentlich-rechtliche Leistungsentgelte			
03	548-549	Kostensatzleistungen und -erstattungen			
04	52	Bestandsveränderungen und aktivierte Eigenleistungen			
05	55	Steuern und steuerähnliche Erträge einschl. Erträge aus gesetzlichen Umlagen			
06	547	Erträge aus Transferleistungen			
07	540-543	Erträge aus Zuweisungen und Zuschüssen für lfd. Zwecke und allgemeine Umlagen			
08	546	Erträge aus der Auflösung von Sonderposten aus Investitionszuweisungen, -zuschüssen und Investitionsbeiträgen			
09	53	Sonstige ordentliche Erträge			
<b>10</b>		<b>Summe der ordentlichen Erträge (Nr. 1 bis 9)</b>			
		<b>Ordentliche Aufwendungen</b>			
11	62, 63, 640-643, 647-649, 65	Personalaufwendungen			
12	644-646	Versorgungsaufwendungen			
13	60, 61, 67-69	Aufwendungen für Sach- und Dienstleistungen	4.950	6.150	2.389
14	66	Abschreibungen			
15	71	Aufwendungen für Zuweisungen und Zuschüsse sowie besondere Finanzaufwendungen			
16	73	Steueraufwendungen einschl. Aufwendungen aus gesetzlichen Umlageverpflichtungen			
17	72	Transferaufwendungen			
18	70, 74, 76	Sonstige ordentliche Aufwendungen			
<b>19</b>		<b>Summe der ordentlichen Aufwendungen (Nr. 11 bis 18)</b>	<b>4.950</b>	<b>6.150</b>	<b>2.389</b>
<b>20</b>		<b>Verwaltungsergebnis (Nr. 10 ./ Nr. 19)</b>	<b>4.950</b>	<b>6.150</b>	<b>2.389</b>
21	56, 57	Finanzerträge			
22	77	Finanzaufwendungen			
<b>23</b>		<b>Finanzergebnis (Nr. 21 bis Nr. 22)</b>			
<b>24</b>		<b>Ordentliches Ergebnis (Verwaltungsergebnis und Finanzergebnis Nr. 20 und Nr. 23)</b>	<b>4.950</b>	<b>6.150</b>	<b>2.389</b>
25	59	Außerordentliche Erträge			
26	79	Außerordentliche Aufwendungen			
<b>27</b>		<b>Außerordentliches Ergebnis (Nr. 25 ./ Nr. 26)</b>			
<b>28</b>		<b>Jahresergebnis vor internen Leistungsbeziehungen</b>	<b>4.950</b>	<b>6.150</b>	<b>2.389</b>
		<b>(ordentliches Ergebnis und außerordentliches Ergebnis Nr. 24 und Nr. 27)</b>			
29		Erlöse der internen Leistungsbeziehungen			
30		Kosten der internen Leistungsbeziehungen	8.262	10.852	
<b>31</b>		<b>Ergebnis der internen Leistungsbeziehungen</b>	<b>8.262</b>	<b>10.852</b>	
<b>32</b>		<b>Jahresergebnis nach internen Leistungsbeziehungen</b>	<b>13.212</b>	<b>17.002</b>	<b>2.389</b>

## Haushaltsplan Gemeinde Fernwald 2019

### Teilfinanzhaushalt Kostenstelle 06360799 Kinderspielplätze allg.

Gemeinde Fernwald

Nr.	Bezeichnung	HHansatz 2019	Verpflichtungs - ermächtigung	HHansatz 2018	Erg. Jahres- abschl. 2017	Gesamt- auszahlungs- b.	davon bisher bereitgestellt
	<b>Einzahlungen aus Investitionstätigkeit</b>						
20	+ Einz. aus Investitionszuweis. und Zuschüssen sowie aus Investitionsbeiträgen						
21	+ Einz. aus Abgängen von Vermögensgegenständen des Sachanlagevermögens						
	und des immateriellen Anlagevermögens						
22	+ Einz. aus Abgängen von Vermögensgegenständen des Finanzanlagevermögens						
	<b>Einzahlungen aus Finanzierungstätigkeit</b>						
31	+ Einz. aus der Aufnahme von Krediten und wirtschaftlich vergleichbaren Vorgängen für Investitionen						
	<b>Summe</b>						
	<b>Auszahlungen aus Investitionstätigkeit</b>						
24A	- Ausz. aus gewährten Investitionszuweisungen und -zuschüssen						
24	- Ausz. für den Erwerb von Grundstücken und Gebäuden						
25	- Ausz. für Baumaßnahmen						
26	- Ausz. für Investitionen in das sonst. Sachanlagevermögen und immat. Anlagever.					-172.000	-172.000
27	- Ausz. für Investitionen in das Finanzanlagevermögen						
	<b>Auszahlungen aus Finanzierungstätigkeit</b>						
32	- Auszahlungen für die Tilgung von Krediten und wirtschaftlich vergl. Vorgängen für Investitionen						
	<b>Summe</b>					-172.000	-172.000
	<b>Saldo (Einzahlungen ./ Auszahlungen)</b>					-172.000	-172.000

## Haushaltsplan Gemeinde Fernwald 2019

<b>Teilergebnishaushalt Kostenstelle 08420101 Förderung der Sportvereine</b>					
Gemeinde Fernwald					
Nr.	Konten	Bezeichnung	HHansatz 2019	HHansatz 2018	Ergebnis Jahresabschl. 2017
		<b>Ordentliche Erträge</b>			
01	50	Privatrechtliche Leistungsentgelte			
02	51	Öffentlich-rechtliche Leistungsentgelte			
03	548-549	Kostensersatzleistungen und -erstattungen	-3.800		-5.000
04	52	Bestandsveränderungen und aktivierte Eigenleistungen			
05	55	Steuern und steuerähnliche Erträge einschl. Erträge aus gesetzlichen Umlagen			
06	547	Erträge aus Transferleistungen			
07	540-543	Erträge aus Zuweisungen und Zuschüssen für lfd. Zwecke und allgemeine Umlagen			
08	546	Erträge aus der Auflösung von Sonderposten aus Investitionszuweisungen, -zuschüssen und Investitionsbeiträgen			
09	53	Sonstige ordentliche Erträge	-473	-473	-473
<b>10</b>		<b>Summe der ordentlichen Erträge (Nr. 1 bis 9)</b>	<b>-4.273</b>	<b>-473</b>	<b>-5.473</b>
		<b>Ordentliche Aufwendungen</b>			
11	62, 63, 640-643, 647-649, 65	Personalaufwendungen			
12	644-646	Versorgungsaufwendungen			
13	60, 61, 67-69	Aufwendungen für Sach- und Dienstleistungen	3.312	3.434	7.882
14	66	Abschreibungen	353		353
15	71	Aufwendungen für Zuweisungen und Zuschüsse sowie besondere Finanzaufwendungen	28.000	28.000	21.148
16	73	Steueraufwendungen einschl. Aufwendungen aus gesetzlichen Umlageverpflichtungen			
17	72	Transferaufwendungen			
18	70, 74, 76	Sonstige ordentliche Aufwendungen			
<b>19</b>		<b>Summe der ordentlichen Aufwendungen (Nr. 11 bis 18)</b>	<b>31.665</b>	<b>31.434</b>	<b>29.384</b>
<b>20</b>		<b>Verwaltungsergebnis (Nr. 10 ./ Nr. 19)</b>	<b>27.392</b>	<b>30.961</b>	<b>23.911</b>
21	56, 57	Finanzerträge			
22	77	Finanzaufwendungen			
<b>23</b>		<b>Finanzergebnis (Nr. 21 bis Nr. 22)</b>			
<b>24</b>		<b>Ordentliches Ergebnis (Verwaltungsergebnis und Finanzergebnis Nr. 20 und Nr. 23)</b>	<b>27.392</b>	<b>30.961</b>	<b>23.911</b>
25	59	Außerordentliche Erträge			
26	79	Außerordentliche Aufwendungen			
<b>27</b>		<b>Außerordentliches Ergebnis (Nr. 25 ./ Nr. 26)</b>			
<b>28</b>		<b>Jahresergebnis vor internen Leistungsbeziehungen</b>	<b>27.392</b>	<b>30.961</b>	<b>23.911</b>
		<b>(ordentliches Ergebnis und außerordentliches Ergebnis Nr. 24 und Nr. 27)</b>			
29		Erlöse der internen Leistungsbeziehungen			
30		Kosten der internen Leistungsbeziehungen			
<b>31</b>		<b>Ergebnis der internen Leistungsbeziehungen</b>			
<b>32</b>		<b>Jahresergebnis nach internen Leistungsbeziehungen</b>	<b>27.392</b>	<b>30.961</b>	<b>23.911</b>

## Haushaltsplan Gemeinde Fernwald 2019

### Teilfinanzhaushalt Kostenstelle 08420101 Förderung der Sportvereine

Gemeinde Fernwald

Nr.	Bezeichnung	HHansatz 2019	Verpflichtungs- ermächtigung	HHansatz 2018	Erg. Jahres- abschl. 2017	Gesamt- auszahlungs- b.	davon bisher bereitgestellt
	<b>Einzahlungen aus Investitionstätigkeit</b>						
20	+ Einz. aus Investitionszuweis. und Zuschüssen sowie aus Investitionsbeiträgen						
21	+ Einz. aus Abgängen von Vermögensgegenständen des Sachanlagevermögens						
	und des immateriellen Anlagevermögens						
22	+ Einz. aus Abgängen von Vermögensgegenständen des Finanzanlagevermögens						
	<b>Einzahlungen aus Finanzierungstätigkeit</b>						
31	+ Einz. aus der Aufnahme von Krediten und wirtschaftlich vergleichbaren Vorgängen für Investitionen						
	<b>Summe</b>						
	<b>Auszahlungen aus Investitionstätigkeit</b>						
24A	- Ausz. aus gewährten Investitionszuweisungen und -zuschüssen	-10.000		-8.000	-3.121	-28.000	-28.000
24	- Ausz. für den Erwerb von Grundstücken und Gebäuden						
25	- Ausz. für Baumaßnahmen						
26	- Ausz. für Investitionen in das sonst. Sachanlagevermögen und immat. Anlagever.						
27	- Ausz. für Investitionen in das Finanzanlagevermögen						
	<b>Auszahlungen aus Finanzierungstätigkeit</b>						
32	- Auszahlungen für die Tilgung von Krediten und wirtschaftlich vergl. Vorgängen für Investitionen						
	<b>Summe</b>	<b>-10.000</b>		<b>-8.000</b>	<b>-3.121</b>	<b>-28.000</b>	<b>-28.000</b>
	<b>Saldo (Einzahlungen ./ Auszahlungen)</b>	<b>-10.000</b>		<b>-8.000</b>	<b>-3.121</b>	<b>-28.000</b>	<b>-28.000</b>

## Haushaltsplan Gemeinde Fernwald 2019

### Investitionen Kostenstelle 08420101 Förderung der Sportvereine

Gemeinde Fernwald

Nr. Bezeichnung	Ansatz 2018	Ansatz 2019	Nachtrag 2019	Differenz	Finanzplan 2020	Finanzplan 2021	Finanzplan 2022
I084201-03 Investitionskostenzuschuss Kleintierpark	-8.000,00	-10.000,00	-10.000,00	0,00	0,00	0,00	0,00
26 26 Ausz.f.Invest.i.d.sonst.Sachanl.vermögen	-8.000,00	-10.000,00	-10.000,00	0,00	0,00	0,00	0,00

## Haushaltsplan Gemeinde Fernwald 2019

<b>Teilergebnishaushalt Kostenstelle 08430401 Fernwaldhalle</b>					
Gemeinde Fernwald					
Nr.	Konten	Bezeichnung	HHansatz 2019	HHansatz 2018	Ergebnis Jahresabschl. 2017
		<b>Ordentliche Erträge</b>			
01	50	Privatrechtliche Leistungsentgelte	-49.185	-35.826	-39.445
02	51	Öffentlich-rechtliche Leistungsentgelte			
03	548-549	Kostenersatzleistungen und -erstattungen			-161
04	52	Bestandsveränderungen und aktivierte Eigenleistungen			
05	55	Steuern und steuerähnliche Erträge einschl. Erträge aus gesetzlichen Umlagen			
06	547	Erträge aus Transferleistungen			
07	540-543	Erträge aus Zuweisungen und Zuschüssen für lfd. Zwecke und allgemeine Umlagen			
08	546	Erträge aus der Auflösung von Sonderposten aus Investitionszuweisungen, -zuschüssen und Investitionsbeiträgen	-13.924	-13.924	
09	53	Sonstige ordentliche Erträge	-4.046	-5.596	-5.649
<b>10</b>		<b>Summe der ordentlichen Erträge (Nr. 1 bis 9)</b>	<b>-67.155</b>	<b>-55.346</b>	<b>-45.255</b>
		<b>Ordentliche Aufwendungen</b>			
11	62, 63, 640-643, 647-649, 65	Personalaufwendungen	98.720	101.660	95.039
12	644-646	Versorgungsaufwendungen	6.300	6.600	6.122
13	60, 61, 67-69	Aufwendungen für Sach- und Dienstleistungen	59.135	73.411	88.273
14	66	Abschreibungen	670	31.954	670
15	71	Aufwendungen für Zuweisungen und Zuschüsse sowie besondere Finanzaufwendungen			
16	73	Steueraufwendungen einschl. Aufwendungen aus gesetzlichen Umlageverpflichtungen			
17	72	Transferaufwendungen			
18	70, 74, 76	Sonstige ordentliche Aufwendungen	1.115	1.061	1.061
<b>19</b>		<b>Summe der ordentlichen Aufwendungen (Nr. 11 bis 18)</b>	<b>165.940</b>	<b>214.686</b>	<b>191.165</b>
<b>20</b>		<b>Verwaltungsergebnis (Nr. 10 ./ Nr. 19)</b>	<b>98.785</b>	<b>159.340</b>	<b>145.910</b>
21	56, 57	Finanzerträge			
22	77	Finanzaufwendungen			
<b>23</b>		<b>Finanzergebnis (Nr. 21 bis Nr. 22)</b>			
<b>24</b>		<b>Ordentliches Ergebnis (Verwaltungsergebnis und Finanzergebnis Nr. 20 und Nr. 23)</b>	<b>98.785</b>	<b>159.340</b>	<b>145.910</b>
25	59	Außerordentliche Erträge			
26	79	Außerordentliche Aufwendungen			
<b>27</b>		<b>Außerordentliches Ergebnis (Nr. 25 ./ Nr. 26)</b>			
<b>28</b>		<b>Jahresergebnis vor internen Leistungsbeziehungen</b>	<b>98.785</b>	<b>159.340</b>	<b>145.910</b>
		<b>(ordentliches Ergebnis und außerordentliches Ergebnis Nr. 24 und Nr. 27)</b>			
29		Erlöse der internen Leistungsbeziehungen			
30		Kosten der internen Leistungsbeziehungen	15.482	5.954	
<b>31</b>		<b>Ergebnis der internen Leistungsbeziehungen</b>	<b>15.482</b>	<b>5.954</b>	
<b>32</b>		<b>Jahresergebnis nach internen Leistungsbeziehungen</b>	<b>114.267</b>	<b>165.294</b>	<b>145.910</b>

## Haushaltsplan Gemeinde Fernwald 2019

<b>Teilfinanzhaushalt Kostenstelle 08430401 Fernwaldhalle</b>							
Gemeinde Fernwald							
Nr.	Bezeichnung	HHansatz 2019	Verpflichtungs - ermächtigung	HHansatz 2018	Erg. Jahres- abschl. 2017	Gesamt- auszahlungs- b.	davon bisher bereitgestellt
	<b>Einzahlungen aus Investitionstätigkeit</b>						
20	+ Einz. aus Investitionszuweis. und Zuschüssen sowie aus Investitionsbeiträgen				5.889		
21	+ Einz. aus Abgängen von Vermögensgegenständen des Sachanlagevermögens						
	und des immateriellen Anlagevermögens						
22	+ Einz. aus Abgängen von Vermögensgegenständen des Finanzanlagevermögens						
	<b>Einzahlungen aus Finanzierungstätigkeit</b>						
31	+ Einz. aus der Aufnahme von Krediten und wirtschaftlich vergleichbaren Vorgängen						
	für Investitionen						
	<b>Summe</b>				<b>5.889</b>		
	<b>Auszahlungen aus Investitionstätigkeit</b>						
24A	- Ausz. aus gewährten Investitionszuweisungen und -zuschüssen						
24	- Ausz. für den Erwerb von Grundstücken und Gebäuden					-4.500	-4.500
25	- Ausz. für Baumaßnahmen						
26	- Ausz. für Investitionen in das sonst. Sachanlagevermögen und immat. Anlagever.	-2.000			-3.684	-25.500	-25.500
27	- Ausz. für Investitionen in das Finanzanlagevermögen						
	<b>Auszahlungen aus Finanzierungstätigkeit</b>						
32	- Auszahlungen für die Tilgung von Krediten und wirtschaftlich vergl. Vorgängen				-5.889	-17.668	-17.668
	für Investitionen						
	<b>Summe</b>	<b>-2.000</b>			<b>-9.573</b>	<b>-47.668</b>	<b>-47.668</b>
	<b>Saldo (Einzahlungen ./ Auszahlungen)</b>	<b>-2.000</b>			<b>-3.684</b>	<b>-47.668</b>	<b>-47.668</b>

## Haushaltsplan Gemeinde Fernwald 2019

### Investitionen Kostenstelle 08430401 Fernwaldhalle

Gemeinde Fernwald

Nr. Bezeichnung	Ansatz 2018	Ansatz 2019	Nachtrag 2019	Differenz	Finanzplan 2020	Finanzplan 2021	Finanzplan 2022
I084304-28 BGA Fernwaldhalle	0,00	-2.000,00	-2.000,00	0,00	0,00	0,00	0,00
26 26	0,00	-2.000,00	-2.000,00	0,00	0,00	0,00	0,00
Ausz.f.Invest.i.d.sonst.Sachanl.vermögen							



## Haushaltsplan Gemeinde Fernwald 2019

<b>Teilergebnishaushalt Kostenstelle 08430402 Turnhalle Annerod</b>					
Gemeinde Fernwald					
Nr.	Konten	Bezeichnung	HHansatz 2019	HHansatz 2018	Ergebnis Jahresabschl. 2017
		<b>Ordentliche Erträge</b>			
01	50	Privatrechtliche Leistungsentgelte	-15.675	-8.000	-9.686
02	51	Öffentlich-rechtliche Leistungsentgelte			
03	548-549	Kostensersatzleistungen und -erstattungen			
04	52	Bestandsveränderungen und aktivierte Eigenleistungen			
05	55	Steuern und steuerähnliche Erträge einschl. Erträge aus gesetzlichen Umlagen			
06	547	Erträge aus Transferleistungen			
07	540-543	Erträge aus Zuweisungen und Zuschüssen für lfd. Zwecke und allgemeine Umlagen			
08	546	Erträge aus der Auflösung von Sonderposten aus Investitionszuweisungen, -zuschüssen und Investitionsbeiträgen			
09	53	Sonstige ordentliche Erträge			
<b>10</b>		<b>Summe der ordentlichen Erträge (Nr. 1 bis 9)</b>	<b>-15.675</b>	<b>-8.000</b>	<b>-9.686</b>
		<b>Ordentliche Aufwendungen</b>			
11	62, 63, 640-643, 647-649, 65	Personalaufwendungen	54.280	55.850	39.132
12	644-646	Versorgungsaufwendungen	3.700	3.800	2.630
13	60, 61, 67-69	Aufwendungen für Sach- und Dienstleistungen	19.636	27.515	14.220
14	66	Abschreibungen	307	424	307
15	71	Aufwendungen für Zuweisungen und Zuschüsse sowie besondere Finanzaufwendungen			
16	73	Steueraufwendungen einschl. Aufwendungen aus gesetzlichen Umlageverpflichtungen			
17	72	Transferaufwendungen			
18	70, 74, 76	Sonstige ordentliche Aufwendungen			
<b>19</b>		<b>Summe der ordentlichen Aufwendungen (Nr. 11 bis 18)</b>	<b>77.923</b>	<b>87.589</b>	<b>56.288</b>
<b>20</b>		<b>Verwaltungsergebnis (Nr. 10 ./ Nr. 19)</b>	<b>62.248</b>	<b>79.589</b>	<b>46.603</b>
21	56, 57	Finanzerträge			
22	77	Finanzaufwendungen			
<b>23</b>		<b>Finanzergebnis (Nr. 21 bis Nr. 22)</b>			
<b>24</b>		<b>Ordentliches Ergebnis (Verwaltungsergebnis und Finanzergebnis Nr. 20 und Nr. 23)</b>	<b>62.248</b>	<b>79.589</b>	<b>46.603</b>
25	59	Außerordentliche Erträge			
26	79	Außerordentliche Aufwendungen			
<b>27</b>		<b>Außerordentliches Ergebnis (Nr. 25 ./ Nr. 26)</b>			
<b>28</b>		<b>Jahresergebnis vor internen Leistungsbeziehungen</b>	<b>62.248</b>	<b>79.589</b>	<b>46.603</b>
		<b>(ordentliches Ergebnis und außerordentliches Ergebnis Nr. 24 und Nr. 27)</b>			
29		Erlöse der internen Leistungsbeziehungen			
30		Kosten der internen Leistungsbeziehungen			
<b>31</b>		<b>Ergebnis der internen Leistungsbeziehungen</b>			
<b>32</b>		<b>Jahresergebnis nach internen Leistungsbeziehungen</b>	<b>62.248</b>	<b>79.589</b>	<b>46.603</b>

## Haushaltsplan Gemeinde Fernwald 2019

<b>Teilfinanzhaushalt Kostenstelle 08430402 Turnhalle Annerod</b>							
Gemeinde Fernwald							
Nr.	Bezeichnung	HHansatz 2019	Verpflichtungs- ermächtigung	HHansatz 2018	Erg. Jahres- abschl. 2017	Gesamt- auszahlungs- b.	davon bisher bereitgestellt
	<b>Einzahlungen aus Investitionstätigkeit</b>						
20	+ Einz. aus Investitionszuweis. und Zuschüssen sowie aus Investitionsbeiträgen						
21	+ Einz. aus Abgängen von Vermögensgegenständen des Sachanlagevermögens						
	und des immateriellen Anlagevermögens						
22	+ Einz. aus Abgängen von Vermögensgegenständen des Finanzanlagevermögens						
	<b>Einzahlungen aus Finanzierungstätigkeit</b>						
31	+ Einz. aus der Aufnahme von Krediten und wirtschaftlich vergleichbaren Vorgängen für Investitionen						
	<b>Summe</b>						
	<b>Auszahlungen aus Investitionstätigkeit</b>						
24A	- Ausz. aus gewährten Investitionszuweisungen und -zuschüssen						
24	- Ausz. für den Erwerb von Grundstücken und Gebäuden					-120.000	-120.000
25	- Ausz. für Baumaßnahmen	-175.000		-10.000		-265.000	-185.000
26	- Ausz. für Investitionen in das sonst. Sachanlagevermögen und immat. Anlagever.	-2.000				-13.200	-13.200
27	- Ausz. für Investitionen in das Finanzanlagevermögen						
	<b>Auszahlungen aus Finanzierungstätigkeit</b>						
32	- Auszahlungen für die Tilgung von Krediten und wirtschaftlich vergl. Vorgängen für Investitionen						
	<b>Summe</b>	<b>-177.000</b>		<b>-10.000</b>		<b>-398.200</b>	<b>-318.200</b>
	<b>Saldo (Einzahlungen ./- Auszahlungen)</b>	<b>-177.000</b>		<b>-10.000</b>		<b>-398.200</b>	<b>-318.200</b>

## Haushaltsplan Gemeinde Fernwald 2019

### Investitionen Kostenstelle 08430402 Turnhalle Annerod

Gemeinde Fernwald

Nr. Bezeichnung	Ansatz 2018	Ansatz 2019	Nachtrag 2019	Differenz	Finanzplan 2020	Finanzplan 2021	Finanzplan 2022
I084304-23 Sanierung in Raten_TH Annerod	-10.000,00	-175.000,00	-175.000,00	0,00	-80.000,00	0,00	0,00
25 25 Auszahlungen für Baumaßnahmen	-10.000,00	-175.000,00	-175.000,00	0,00	-80.000,00	0,00	0,00
I084304-29 BGA Turnhalle Annerod	0,00	-2.000,00	-2.000,00	0,00	0,00	0,00	0,00
26 26 Auszf. Invest. i. d. sonst. Sachanl. vermögen	0,00	-2.000,00	-2.000,00	0,00	0,00	0,00	0,00

## Haushaltsplan Gemeinde Fernwald 2019

<b>Teilergebnishaushalt Kostenstelle 08430403 Sportplätze</b>					
Gemeinde Fernwald					
Nr.	Konten	Bezeichnung	HHansatz 2019	HHansatz 2018	Ergebnis Jahresabschl. 2017
		<b>Ordentliche Erträge</b>			
01	50	Privatrechtliche Leistungsentgelte	-5.000	-15.000	-15.000
02	51	Öffentlich-rechtliche Leistungsentgelte			
03	548-549	Kostenersatzleistungen und -erstattungen	-1.000		
04	52	Bestandsveränderungen und aktivierte Eigenleistungen			
05	55	Steuern und steuerähnliche Erträge einschl. Erträge aus gesetzlichen Umlagen			
06	547	Erträge aus Transferleistungen			
07	540-543	Erträge aus Zuweisungen und Zuschüssen für lfd. Zwecke und allgemeine Umlagen			
08	546	Erträge aus der Auflösung von Sonderposten aus Investitionszuweisungen, -zuschüssen und Investitionsbeiträgen	-252		-252
09	53	Sonstige ordentliche Erträge			
<b>10</b>		<b>Summe der ordentlichen Erträge (Nr. 1 bis 9)</b>	<b>-6.252</b>	<b>-15.000</b>	<b>-15.252</b>
		<b>Ordentliche Aufwendungen</b>			
11	62, 63, 640-643, 647-649, 65	Personalaufwendungen			
12	644-646	Versorgungsaufwendungen			
13	60, 61, 67-69	Aufwendungen für Sach- und Dienstleistungen	9.333	22.695	8.198
14	66	Abschreibungen	24.741	1.499	3.580
15	71	Aufwendungen für Zuweisungen und Zuschüsse sowie besondere Finanzaufwendungen			
16	73	Steueraufwendungen einschl. Aufwendungen aus gesetzlichen Umlageverpflichtungen			
17	72	Transferaufwendungen			
18	70, 74, 76	Sonstige ordentliche Aufwendungen			
<b>19</b>		<b>Summe der ordentlichen Aufwendungen (Nr. 11 bis 18)</b>	<b>34.074</b>	<b>24.194</b>	<b>11.777</b>
<b>20</b>		<b>Verwaltungsergebnis (Nr. 10 ./- Nr. 19)</b>	<b>27.822</b>	<b>9.194</b>	<b>-3.475</b>
21	56, 57	Finanzerträge			
22	77	Finanzaufwendungen			
<b>23</b>		<b>Finanzergebnis (Nr. 21 bis Nr. 22)</b>			
<b>24</b>		<b>Ordentliches Ergebnis (Verwaltungsergebnis und Finanzergebnis Nr. 20 und Nr. 23)</b>	<b>27.822</b>	<b>9.194</b>	<b>-3.475</b>
25	59	Außerordentliche Erträge			
26	79	Außerordentliche Aufwendungen			
<b>27</b>		<b>Außerordentliches Ergebnis (Nr. 25 ./- Nr. 26)</b>			
<b>28</b>		<b>Jahresergebnis vor internen Leistungsbeziehungen</b>	<b>27.822</b>	<b>9.194</b>	<b>-3.475</b>
		<b>(ordentliches Ergebnis und außerordentliches Ergebnis Nr. 24 und Nr. 27)</b>			
29		Erlöse der internen Leistungsbeziehungen			
30		Kosten der internen Leistungsbeziehungen	27.535	29.092	
<b>31</b>		<b>Ergebnis der internen Leistungsbeziehungen</b>	<b>27.535</b>	<b>29.092</b>	
<b>32</b>		<b>Jahresergebnis nach internen Leistungsbeziehungen</b>	<b>55.357</b>	<b>38.286</b>	<b>-3.475</b>

## Haushaltsplan Gemeinde Fernwald 2019

<b>Teilfinanzhaushalt Kostenstelle 08430403 Sportplätze</b>							
Gemeinde Fernwald							
Nr.	Bezeichnung	HHansatz 2019	Verpflichtungs - ermächtigung	HHansatz 2018	Erg. Jahres- abschl. 2017	Gesamt- auszahlungs- b.	davon bisher bereitgestellt
	<b>Einzahlungen aus Investitionstätigkeit</b>						
20	+ Einz. aus Investitionszuweis. und Zuschüssen sowie aus Investitionsbeiträgen			15.000	15.000		
21	+ Einz. aus Abgängen von Vermögensgegenständen des Sachanlagevermögens						
	und des immateriellen Anlagevermögens						
22	+ Einz. aus Abgängen von Vermögensgegenständen des Finanzanlagevermögens						
	<b>Einzahlungen aus Finanzierungstätigkeit</b>						
31	+ Einz. aus der Aufnahme von Krediten und wirtschaftlich vergleichbaren Vorgängen für Investitionen						
	<b>Summe</b>			<b>15.000</b>	<b>15.000</b>		
	<b>Auszahlungen aus Investitionstätigkeit</b>						
24A	- Ausz. aus gewährten Investitionszuweisungen und -zuschüssen					-24.000	-24.000
24	- Ausz. für den Erwerb von Grundstücken und Gebäuden	-35.000				-85.000	-85.000
25	- Ausz. für Baumaßnahmen				-121.020	-470.000	-470.000
26	- Ausz. für Investitionen in das sonst. Sachanlagevermögen und immat. Anlagever.			-40.000	-6.307	-67.000	-67.000
27	- Ausz. für Investitionen in das Finanzanlagevermögen						
	<b>Auszahlungen aus Finanzierungstätigkeit</b>						
32	- Auszahlungen für die Tilgung von Krediten und wirtschaftlich vergl. Vorgängen für Investitionen						
	<b>Summe</b>	<b>-35.000</b>		<b>-40.000</b>	<b>-127.327</b>	<b>-646.000</b>	<b>-646.000</b>
	<b>Saldo (Einzahlungen ./ Auszahlungen)</b>	<b>-35.000</b>		<b>-25.000</b>	<b>-112.327</b>	<b>-646.000</b>	<b>-646.000</b>

## Haushaltsplan Gemeinde Fernwald 2019

<b>Investitionen Kostenstelle 08430403 Sportplätze</b>							
Gemeinde Fernwald							
Nr. Bezeichnung	Ansatz 2018	Ansatz 2019	Nachtrag 2019	Differenz	Finanzplan 2020	Finanzplan 2021	Finanzplan 2022
I084304-05 Tartanbahn für den Sportplatz Steinbach	15.000,00	0,00	0,00	0,00	0,00	0,00	0,00
20 20 Einz.a.Inv.zuw.u.-zusch.s.a.Inv.beitr.	15.000,00	0,00	0,00	0,00	0,00	0,00	0,00
I084304-24 BGA Sportplätze	-40.000,00	0,00	0,00	0,00	0,00	0,00	0,00
26 26 Ausz.f.Inv.est.i.d.sonst.Sachanl.vermögen	-40.000,00	0,00	0,00	0,00	0,00	0,00	0,00
I084304-27 Erneuerung Flutlichtanlage LED	0,00	-35.000,00	-35.000,00	0,00	0,00	0,00	0,00
24 24 Ausz.f.d.Erwerb v.Grundstücken u.Gebäuden	0,00	-35.000,00	-35.000,00	0,00	0,00	0,00	0,00

## Haushaltsplan Gemeinde Fernwald 2019

<b>Teilergebnishaushalt Kostenstelle 08430501 Hallenbad Pohlheim</b>					
Gemeinde Fernwald					
Nr.	Konten	Bezeichnung	HHansatz 2019	HHansatz 2018	Ergebnis Jahresabschl. 2017
		<b>Ordentliche Erträge</b>			
01	50	Privatrechtliche Leistungsentgelte			
02	51	Öffentlich-rechtliche Leistungsentgelte			
03	548-549	Kostensersatzleistungen und -erstattungen			
04	52	Bestandsveränderungen und aktivierte Eigenleistungen			
05	55	Steuern und steuerähnliche Erträge einschl. Erträge aus gesetzlichen Umlagen			
06	547	Erträge aus Transferleistungen			
07	540-543	Erträge aus Zuweisungen und Zuschüssen für lfd. Zwecke und allgemeine Umlagen			
08	546	Erträge aus der Auflösung von Sonderposten aus Investitionszuweisungen, -zuschüssen und Investitionsbeiträgen			
09	53	Sonstige ordentliche Erträge			
<b>10</b>		<b>Summe der ordentlichen Erträge (Nr. 1 bis 9)</b>			
		<b>Ordentliche Aufwendungen</b>			
11	62, 63, 640-643, 647-649, 65	Personalaufwendungen			
12	644-646	Versorgungsaufwendungen			
13	60, 61, 67-69	Aufwendungen für Sach- und Dienstleistungen			
14	66	Abschreibungen			
15	71	Aufwendungen für Zuweisungen und Zuschüsse sowie besondere Finanzaufwendungen	100.000	100.000	100.000
16	73	Steueraufwendungen einschl. Aufwendungen aus gesetzlichen Umlageverpflichtungen			
17	72	Transferaufwendungen			
18	70, 74, 76	Sonstige ordentliche Aufwendungen			
<b>19</b>		<b>Summe der ordentlichen Aufwendungen (Nr. 11 bis 18)</b>	<b>100.000</b>	<b>100.000</b>	<b>100.000</b>
<b>20</b>		<b>Verwaltungsergebnis (Nr. 10 ./ Nr. 19)</b>	<b>100.000</b>	<b>100.000</b>	<b>100.000</b>
21	56, 57	Finanzerträge			
22	77	Finanzaufwendungen			
<b>23</b>		<b>Finanzergebnis (Nr. 21 bis Nr. 22)</b>			
<b>24</b>		<b>Ordentliches Ergebnis (Verwaltungsergebnis und Finanzergebnis Nr. 20 und Nr. 23)</b>	<b>100.000</b>	<b>100.000</b>	<b>100.000</b>
25	59	Außerordentliche Erträge			
26	79	Außerordentliche Aufwendungen			
<b>27</b>		<b>Außerordentliches Ergebnis (Nr. 25 ./ Nr. 26)</b>			
<b>28</b>		<b>Jahresergebnis vor internen Leistungsbeziehungen</b>	<b>100.000</b>	<b>100.000</b>	<b>100.000</b>
		<b>(ordentliches Ergebnis und außerordentliches Ergebnis Nr. 24 und Nr. 27)</b>			
29		Erlöse der internen Leistungsbeziehungen			
30		Kosten der internen Leistungsbeziehungen			
<b>31</b>		<b>Ergebnis der internen Leistungsbeziehungen</b>			
<b>32</b>		<b>Jahresergebnis nach internen Leistungsbeziehungen</b>	<b>100.000</b>	<b>100.000</b>	<b>100.000</b>

## Haushaltsplan Gemeinde Fernwald 2019

### Teilfinanzhaushalt Kostenstelle 08430501 Hallenbad Pohlheim

Gemeinde Fernwald

Nr.	Bezeichnung	HHansatz 2019	Verpflichtungs- ermächtigung	HHansatz 2018	Erg. Jahres- abschl. 2017	Gesamt- auszahlungs- b.	davon bisher bereitgestellt
	<b>Einzahlungen aus Investitionstätigkeit</b>						
20	+ Einz. aus Investitionszuweis. und Zuschüssen sowie aus Investitionsbeiträgen						
21	+ Einz. aus Abgängen von Vermögensgegenständen des Sachanlagevermögens und des immateriellen Anlagevermögens						
22	+ Einz. aus Abgängen von Vermögensgegenständen des Finanzanlagevermögens						
	<b>Einzahlungen aus Finanzierungstätigkeit</b>						
31	+ Einz. aus der Aufnahme von Krediten und wirtschaftlich vergleichbaren Vorgängen für Investitionen						
	<b>Summe</b>						
	<b>Auszahlungen aus Investitionstätigkeit</b>						
24A	- Ausz. aus gewährten Investitionszuweisungen und -zuschüssen			-22.000		-34.000	-34.000
24	- Ausz. für den Erwerb von Grundstücken und Gebäuden						
25	- Ausz. für Baumaßnahmen						
26	- Ausz. für Investitionen in das sonst. Sachanlagevermögen und immat. Anlagever.						
27	- Ausz. für Investitionen in das Finanzanlagevermögen						
	<b>Auszahlungen aus Finanzierungstätigkeit</b>						
32	- Auszahlungen für die Tilgung von Krediten und wirtschaftlich vergl. Vorgängen für Investitionen						
	<b>Summe</b>			-22.000		-34.000	-34.000
	<b>Saldo (Einzahlungen ./ Auszahlungen)</b>			-22.000		-34.000	-34.000



## Haushaltsplan Gemeinde Fernwald 2019

### Investitionen Kostenstelle 08430501 Hallenbad Pohlheim

Gemeinde Fernwald

Nr. Bezeichnung	Ansatz 2018	Ansatz 2019	Nachtrag 2019	Differenz	Finanzplan 2020	Finanzplan 2021	Finanzplan 2022
I084305-01							
Investitionskostenzuschuss Hallenbad Pohlheim	-22.000,00	0,00	0,00	0,00	0,00	0,00	0,00
26 26							
Ausz.f.Invest.i.d.sonst.Sachanl.vermögen	-22.000,00	0,00	0,00	0,00	0,00	0,00	0,00

## Haushaltsplan Gemeinde Fernwald 2019

<b>Teilergebnishaushalt Kostenstelle 09510101 Bauliche Planung</b>					
Gemeinde Fernwald					
Nr.	Konten	Bezeichnung	HHansatz 2019	HHansatz 2018	Ergebnis Jahresabschl. 2017
		<b>Ordentliche Erträge</b>			
01	50	Privatrechtliche Leistungsentgelte			
02	51	Öffentlich-rechtliche Leistungsentgelte			
03	548-549	Kostensatzleistungen und -erstattungen	-25.000		-26.950
04	52	Bestandsveränderungen und aktivierte Eigenleistungen			
05	55	Steuern und steuerähnliche Erträge einschl. Erträge aus gesetzlichen Umlagen			
06	547	Erträge aus Transferleistungen			
07	540-543	Erträge aus Zuweisungen und Zuschüssen für lfd. Zwecke und allgemeine Umlagen			
08	546	Erträge aus der Auflösung von Sonderposten aus Investitionszuweisungen, -zuschüssen und Investitionsbeiträgen			
09	53	Sonstige ordentliche Erträge			
<b>10</b>		<b>Summe der ordentlichen Erträge (Nr. 1 bis 9)</b>	<b>-25.000</b>		<b>-26.950</b>
		<b>Ordentliche Aufwendungen</b>			
11	62, 63, 640-643, 647-649, 65	Personalaufwendungen			
12	644-646	Versorgungsaufwendungen			
13	60, 61, 67-69	Aufwendungen für Sach- und Dienstleistungen	9.200	158.500	43.055
14	66	Abschreibungen			
15	71	Aufwendungen für Zuweisungen und Zuschüsse sowie besondere Finanzaufwendungen			
16	73	Steueraufwendungen einschl. Aufwendungen aus gesetzlichen Umlageverpflichtungen			
17	72	Transferaufwendungen			
18	70, 74, 76	Sonstige ordentliche Aufwendungen			
<b>19</b>		<b>Summe der ordentlichen Aufwendungen (Nr. 11 bis 18)</b>	<b>9.200</b>	<b>158.500</b>	<b>43.055</b>
<b>20</b>		<b>Verwaltungsergebnis (Nr. 10 ./ Nr. 19)</b>	<b>-15.800</b>	<b>158.500</b>	<b>16.104</b>
21	56, 57	Finanzerträge			
22	77	Finanzaufwendungen			
<b>23</b>		<b>Finanzergebnis (Nr. 21 bis Nr. 22)</b>			
<b>24</b>		<b>Ordentliches Ergebnis (Verwaltungsergebnis und Finanzergebnis Nr. 20 und Nr. 23)</b>	<b>-15.800</b>	<b>158.500</b>	<b>16.104</b>
25	59	Außerordentliche Erträge			
26	79	Außerordentliche Aufwendungen			
<b>27</b>		<b>Außerordentliches Ergebnis (Nr. 25 ./ Nr. 26)</b>			
<b>28</b>		<b>Jahresergebnis vor internen Leistungsbeziehungen</b>	<b>-15.800</b>	<b>158.500</b>	<b>16.104</b>
		<b>(ordentliches Ergebnis und außerordentliches Ergebnis Nr. 24 und Nr. 27)</b>			
29		Erlöse der internen Leistungsbeziehungen			
30		Kosten der internen Leistungsbeziehungen			
<b>31</b>		<b>Ergebnis der internen Leistungsbeziehungen</b>			
<b>32</b>		<b>Jahresergebnis nach internen Leistungsbeziehungen</b>	<b>-15.800</b>	<b>158.500</b>	<b>16.104</b>

## Haushaltsplan Gemeinde Fernwald 2019

<b>Teilfinanzhaushalt Kostenstelle 09510101 Bauliche Planung</b>							
Gemeinde Fernwald							
Nr.	Bezeichnung	HHansatz 2019	Verpflichtungs- ermächtigung	HHansatz 2018	Erg. Jahres- abschl. 2017	Gesamt- auszahlungs- sb.	davon bisher bereitgestellt
	<b>Einzahlungen aus Investitionstätigkeit</b>						
20	+ Einz. aus Investitionszuweis. und Dzuschüssen sowie aus Investitionsbeiträgen						
21	+ Einz. aus Abgängen von Vermögensgegenständen des Sachanlagevermögens						
	und des immateriellen Anlagevermögens						
22	+ Einz. aus Abgängen von Vermögensgegenständen des Finanzanlagevermögens						
	<b>Einzahlungen aus Finanzierungstätigkeit</b>						
31	+ Einz. aus der Aufnahme von Krediten und wirtschaftlich vergleichbaren Vorgängen für Investitionen						
	<b>Summe</b>						
	<b>Auszahlungen aus Investitionstätigkeit</b>						
24A	- Ausz. aus gewährten Investitionszuweisungen und -zuschüssen						
24	- Ausz. für den Erwerb von Grundstücken und Gebäuden						
25	- Ausz. für Baumaßnahmen						
26	- Ausz. für Investitionen in das sonst. Sachanlagevermögen und immat. Anlagever.						
27	- Ausz. für Investitionen in das Finanzanlagevermögen						
	<b>Auszahlungen aus Finanzierungstätigkeit</b>						
32	- Auszahlungen für die Tilgung von Krediten und wirtschaftlich vergl. Vorgängen für Investitionen						
	<b>Summe</b>						
	<b>Saldo (Einzahlungen ./ Auszahlungen)</b>						

## Haushaltsplan Gemeinde Fernwald 2019

<b>Teilergebnishaushalt Kostenstelle 10520101 Denkmalschutz und Denkmalpflege</b>					
Gemeinde Fernwald					
Nr.	Konten	Bezeichnung	HHansatz 2019	HHansatz 2018	Ergebnis Jahresabschl. 2017
		<b>Ordentliche Erträge</b>			
01	50	Privatrechtliche Leistungsentgelte			
02	51	Öffentlich-rechtliche Leistungsentgelte			
03	548-549	Kostenersatzleistungen und -erstattungen			
04	52	Bestandsveränderungen und aktivierte Eigenleistungen			
05	55	Steuern und steuerähnliche Erträge einschl. Erträge aus gesetzlichen Umlagen			
06	547	Erträge aus Transferleistungen			
07	540-543	Erträge aus Zuweisungen und Zuschüssen für lfd. Zwecke und allgemeine Umlagen			
08	546	Erträge aus der Auflösung von Sonderposten aus Investitionszuweisungen, -zuschüssen und Investitionsbeiträgen			
09	53	Sonstige ordentliche Erträge			
<b>10</b>		<b>Summe der ordentlichen Erträge (Nr. 1 bis 9)</b>			
		<b>Ordentliche Aufwendungen</b>			
11	62, 63, 640-643, 647-649, 65	Personalaufwendungen			
12	644-646	Versorgungsaufwendungen			
13	60, 61, 67-69	Aufwendungen für Sach- und Dienstleistungen			
14	66	Abschreibungen			
15	71	Aufwendungen für Zuweisungen und Zuschüsse sowie besondere Finanzaufwendungen	1.000	3.000	
16	73	Steueraufwendungen einschl. Aufwendungen aus gesetzlichen Umlageverpflichtungen			
17	72	Transferaufwendungen			
18	70, 74, 76	Sonstige ordentliche Aufwendungen			
<b>19</b>		<b>Summe der ordentlichen Aufwendungen (Nr. 11 bis 18)</b>	<b>1.000</b>	<b>3.000</b>	
<b>20</b>		<b>Verwaltungsergebnis (Nr. 10 ./ Nr. 19)</b>	<b>1.000</b>	<b>3.000</b>	
21	56, 57	Finanzerträge			
22	77	Finanzaufwendungen			
<b>23</b>		<b>Finanzergebnis (Nr. 21 bis Nr. 22)</b>			
<b>24</b>		<b>Ordentliches Ergebnis (Verwaltungsergebnis und Finanzergebnis Nr. 20 und Nr. 23)</b>	<b>1.000</b>	<b>3.000</b>	
25	59	Außerordentliche Erträge			
26	79	Außerordentliche Aufwendungen			
<b>27</b>		<b>Außerordentliches Ergebnis (Nr. 25 ./ Nr. 26)</b>			
<b>28</b>		<b>Jahresergebnis vor internen Leistungsbeziehungen</b>	<b>1.000</b>	<b>3.000</b>	
		<b>(ordentliches Ergebnis und außerordentliches Ergebnis Nr. 24 und Nr. 27)</b>			
29		Erlöse der internen Leistungsbeziehungen			
30		Kosten der internen Leistungsbeziehungen			
<b>31</b>		<b>Ergebnis der internen Leistungsbeziehungen</b>			
<b>32</b>		<b>Jahresergebnis nach internen Leistungsbeziehungen</b>	<b>1.000</b>	<b>3.000</b>	

## Haushaltsplan Gemeinde Fernwald 2019

<b>Teilfinanzhaushalt Kostenstelle 10520101 Denkmalschutz und Denkmalpflege</b>							
Gemeinde Fernwald							
Nr.	Bezeichnung	HHansatz 2019	Verpflichtungs - ermächtigung	HHansatz 2018	Erg. Jahres- abschl. 2017	Gesamt- auszahlungs- sb.	davon bisher bereitgestellt
	<b>Einzahlungen aus Investitionstätigkeit</b>						
20	+ Einz. aus Investitionszuweis. und Zuschüssen sowie aus Investitionsbeiträgen						
21	+ Einz. aus Abgängen von Vermögensgegenständen des Sachanlagevermögens						
	und des immateriellen Anlagevermögens						
22	+ Einz. aus Abgängen von Vermögensgegenständen des Finanzanlagevermögens						
	<b>Einzahlungen aus Finanzierungstätigkeit</b>						
31	+ Einz. aus der Aufnahme von Krediten und wirtschaftlich vergleichbaren Vorgängen für Investitionen						
	<b>Summe</b>						
	<b>Auszahlungen aus Investitionstätigkeit</b>						
24A	- Ausz. aus gewährten Investitionszuweisungen und -zuschüssen						
24	- Ausz. für den Erwerb von Grundstücken und Gebäuden	-300.000				-300.000	-300.000
25	- Ausz. für Baumaßnahmen						
26	- Ausz. für Investitionen in das sonst. Sachanlagevermögen und immat. Anlagever.						
27	- Ausz. für Investitionen in das Finanzanlagevermögen						
	<b>Auszahlungen aus Finanzierungstätigkeit</b>						
32	- Auszahlungen für die Tilgung von Krediten und wirtschaftlich vergl. Vorgängen für Investitionen						
	<b>Summe</b>	-300.000				-300.000	-300.000
	<b>Saldo (Einzahlungen ./ Auszahlungen)</b>	-300.000				-300.000	-300.000

## Haushaltsplan Gemeinde Fernwald 2019

### Investitionen Kostenstelle 10520101 Denkmalschutz und Denkmalpflege

Gemeinde Fernwald

Nr. Bezeichnung	Ansatz 2018	Ansatz 2019	Nachtrag 2019	Differenz	Finanzplan 2020	Finanzplan 2021	Finanzplan 2022
II05201-01 Ankauf historische Gebäude	0,00	-300.000,00	-300.000,00	0,00	0,00	0,00	0,00
24 24 Ausz.f.d.Erwerb v.Grundstücken u.Gebäuden	0,00	-300.000,00	-300.000,00	0,00	0,00	0,00	0,00

## Haushaltsplan Gemeinde Fernwald 2019

<b>Teilergebnishaushalt Kostenstelle 11510199 Wasserversorgung allg.</b>					
Gemeinde Fernwald					
Nr.	Konten	Bezeichnung	HHansatz 2019	HHansatz 2018	Ergebnis Jahresabschl. 2017
		<b>Ordentliche Erträge</b>			
01	50	Privatrechtliche Leistungsentgelte			
02	51	Öffentlich-rechtliche Leistungsentgelte	-558.239	-559.408	-511.413
03	548-549	Kostenersatzleistungen und -erstattungen	-10.000	-7.500	-4.145
04	52	Bestandsveränderungen und aktivierte Eigenleistungen			
05	55	Steuern und steuerähnliche Erträge einschl. Erträge aus gesetzlichen Umlagen			
06	547	Erträge aus Transferleistungen			
07	540-543	Erträge aus Zuweisungen und Zuschüssen für lfd. Zwecke und allgemeine Umlagen			
08	546	Erträge aus der Auflösung von Sonderposten aus Investitionszuweisungen, -zuschüssen und Investitionsbeiträgen	-30.035	-11.164	-30.035
09	53	Sonstige ordentliche Erträge			
<b>10</b>		<b>Summe der ordentlichen Erträge (Nr. 1 bis 9)</b>	<b>-598.274</b>	<b>-578.072</b>	<b>-545.593</b>
		<b>Ordentliche Aufwendungen</b>			
11	62, 63, 640-643, 647-649, 65	Personalaufwendungen			
12	644-646	Versorgungsaufwendungen			
13	60, 61, 67-69	Aufwendungen für Sach- und Dienstleistungen	253.991	231.207	253.288
14	66	Abschreibungen	117.210	128.751	117.210
15	71	Aufwendungen für Zuweisungen und Zuschüsse sowie besondere Finanzaufwendungen			
16	73	Steueraufwendungen einschl. Aufwendungen aus gesetzlichen Umlageverpflichtungen			
17	72	Transferaufwendungen			
18	70, 74, 76	Sonstige ordentliche Aufwendungen	26.548	17.974	12.919
<b>19</b>		<b>Summe der ordentlichen Aufwendungen (Nr. 11 bis 18)</b>	<b>397.749</b>	<b>377.932</b>	<b>383.418</b>
<b>20</b>		<b>Verwaltungsergebnis (Nr. 10 ./ Nr. 19)</b>	<b>-200.525</b>	<b>-200.140</b>	<b>-162.175</b>
21	56, 57	Finanzerträge			-40
22	77	Finanzaufwendungen			
<b>23</b>		<b>Finanzergebnis (Nr. 21 bis Nr. 22)</b>			<b>-40</b>
<b>24</b>		<b>Ordentliches Ergebnis (Verwaltungsergebnis und Finanzergebnis Nr. 20 und Nr. 23)</b>	<b>-200.525</b>	<b>-200.140</b>	<b>-162.215</b>
25	59	Außerordentliche Erträge			
26	79	Außerordentliche Aufwendungen			
<b>27</b>		<b>Außerordentliches Ergebnis (Nr. 25 ./ Nr. 26)</b>			
<b>28</b>		<b>Jahresergebnis vor internen Leistungsbeziehungen</b>	<b>-200.525</b>	<b>-200.140</b>	<b>-162.215</b>
		<b>(ordentliches Ergebnis und außerordentliches Ergebnis Nr. 24 und Nr. 27)</b>			
29		Erlöse der internen Leistungsbeziehungen			
30		Kosten der internen Leistungsbeziehungen	197.501	171.069	
<b>31</b>		<b>Ergebnis der internen Leistungsbeziehungen</b>	<b>197.501</b>	<b>171.069</b>	
<b>32</b>		<b>Jahresergebnis nach internen Leistungsbeziehungen</b>	<b>-3.024</b>	<b>-29.071</b>	<b>-162.215</b>

## Haushaltsplan Gemeinde Fernwald 2019

<b>Teilfinanzhaushalt Kostenstelle 11510199 Wasserversorgung allg.</b>							
Gemeinde Fernwald							
Nr.	Bezeichnung	HHansatz 2019	Verpflichtungs - ermächtigung	HHansatz 2018	Erg. Jahres- abschl. 2017	Gesamt- auszahlungs- b.	davon bisher bereitgestellt
	<b>Einzahlungen aus Investitionstätigkeit</b>						
20	+ Einz. aus Investitionszuweis. und Zuschüssen sowie aus Investitionsbeiträgen	12.500			65.901		
21	+ Einz. aus Abgängen von Vermögensgegenständen des Sachanlagevermögens						
	und des immateriellen Anlagevermögens						
22	+ Einz. aus Abgängen von Vermögensgegenständen des Finanzanlagevermögens						
	<b>Einzahlungen aus Finanzierungstätigkeit</b>						
31	+ Einz. aus der Aufnahme von Krediten und wirtschaftlich vergleichbaren Vorgängen für Investitionen						
	<b>Summe</b>	<b>12.500</b>			<b>65.901</b>		
	<b>Auszahlungen aus Investitionstätigkeit</b>						
24A	- Ausz. aus gewährten Investitionszuweisungen und -zuschüssen						
24	- Ausz. für den Erwerb von Grundstücken und Gebäuden						
25	- Ausz. für Baumaßnahmen				-2.508		
26	- Ausz. für Investitionen in das sonst. Sachanlagevermögen und immat. Anlagever.	-6.000			-840	-255.000	-255.000
27	- Ausz. für Investitionen in das Finanzanlagevermögen						
	<b>Auszahlungen aus Finanzierungstätigkeit</b>						
32	- Auszahlungen für die Tilgung von Krediten und wirtschaftlich vergl. Vorgängen für Investitionen						
	<b>Summe</b>	<b>-6.000</b>			<b>-3.347</b>	<b>-255.000</b>	<b>-255.000</b>
	<b>Saldo (Einzahlungen ./ Auszahlungen)</b>	<b>6.500</b>			<b>62.554</b>	<b>-255.000</b>	<b>-255.000</b>



## Haushaltsplan Gemeinde Fernwald 2019

### Investitionen Kostenstelle 11510199 Wasserversorgung allg.

Gemeinde Fernwald

Nr. Bezeichnung	Ansatz 2018	Ansatz 2019	Nachtrag 2019	Differenz	Finanzplan 2020	Finanzplan 2021	Finanzplan 2022
I115101-13 BGA Wasserversorgung	0,00	-6.000,00	-6.000,00	0,00	0,00	0,00	0,00
26 26 Ausz.f.Invest.i.d.sonst.Sachanl.vermögen	0,00	-6.000,00	-6.000,00	0,00	0,00	0,00	0,00
I115101-15 Hochbehälterbeitrag Jägersplatt III	0,00	12.500,00	12.500,00	0,00	0,00	0,00	0,00
20 20 Einz.a.Inv.zuw.u.-zusch.s.a.Inv.beitr.	0,00	12.500,00	12.500,00	0,00	0,00	0,00	0,00

## Haushaltsplan Gemeinde Fernwald 2019

<b>Teilergebnishaushalt Kostenstelle 11520101 Erdlager Albach / Wertstoffhof</b>					
Gemeinde Fernwald					
Nr.	Konten	Bezeichnung	HHansatz 2019	HHansatz 2018	Ergebnis Jahresabschl. 2017
		<b>Ordentliche Erträge</b>			
01	50	Privatrechtliche Leistungsentgelte	-35.000	-35.000	-44.995
02	51	Öffentlich-rechtliche Leistungsentgelte			
03	548-549	Kostensatzleistungen und -erstattungen		-39.100	-36.618
04	52	Bestandsveränderungen und aktivierte Eigenleistungen			
05	55	Steuern und steuerähnliche Erträge einschl. Erträge aus gesetzlichen Umlagen			
06	547	Erträge aus Transferleistungen			
07	540-543	Erträge aus Zuweisungen und Zuschüssen für lfd. Zwecke und allgemeine Umlagen			
08	546	Erträge aus der Auflösung von Sonderposten aus Investitionszuweisungen, -zuschüssen und Investitionsbeiträgen			
09	53	Sonstige ordentliche Erträge	-10.000	-10.000	-10.419
<b>10</b>		<b>Summe der ordentlichen Erträge (Nr. 1 bis 9)</b>	<b>-45.000</b>	<b>-84.100</b>	<b>-92.032</b>
		<b>Ordentliche Aufwendungen</b>			
11	62, 63, 640-643, 647-649, 65	Personalaufwendungen	49.500	47.400	44.596
12	644-646	Versorgungsaufwendungen	3.400	3.200	3.059
13	60, 61, 67-69	Aufwendungen für Sach- und Dienstleistungen	13.973	15.707	20.284
14	66	Abschreibungen	22.566	18.897	22.566
15	71	Aufwendungen für Zuweisungen und Zuschüsse sowie besondere Finanzaufwendungen	45.000	45.000	53.020
16	73	Steueraufwendungen einschl. Aufwendungen aus gesetzlichen Umlageverpflichtungen			
17	72	Transferaufwendungen			
18	70, 74, 76	Sonstige ordentliche Aufwendungen	1.089	1.045	863
<b>19</b>		<b>Summe der ordentlichen Aufwendungen (Nr. 11 bis 18)</b>	<b>135.528</b>	<b>131.249</b>	<b>144.387</b>
<b>20</b>		<b>Verwaltungsergebnis (Nr. 10 ./ Nr. 19)</b>	<b>90.528</b>	<b>47.149</b>	<b>52.355</b>
21	56, 57	Finanzerträge			
22	77	Finanzaufwendungen			
<b>23</b>		<b>Finanzergebnis (Nr. 21 bis Nr. 22)</b>			
<b>24</b>		<b>Ordentliches Ergebnis (Verwaltungsergebnis und Finanzergebnis Nr. 20 und Nr. 23)</b>	<b>90.528</b>	<b>47.149</b>	<b>52.355</b>
25	59	Außerordentliche Erträge			
26	79	Außerordentliche Aufwendungen			
<b>27</b>		<b>Außerordentliches Ergebnis (Nr. 25 ./ Nr. 26)</b>			
<b>28</b>		<b>Jahresergebnis vor internen Leistungsbeziehungen</b>	<b>90.528</b>	<b>47.149</b>	<b>52.355</b>
		<b>(ordentliches Ergebnis und außerordentliches Ergebnis Nr. 24 und Nr. 27)</b>			
29		Erlöse der internen Leistungsbeziehungen			
30		Kosten der internen Leistungsbeziehungen	51.132	66.177	
<b>31</b>		<b>Ergebnis der internen Leistungsbeziehungen</b>	<b>51.132</b>	<b>66.177</b>	
<b>32</b>		<b>Jahresergebnis nach internen Leistungsbeziehungen</b>	<b>141.660</b>	<b>113.326</b>	<b>52.355</b>

## Haushaltsplan Gemeinde Fernwald 2019

### Teilfinanzhaushalt Kostenstelle 11520101 Erdlager Albach / Wertstoffhof

Gemeinde Fernwald

Nr.	Bezeichnung	HHansatz 2019	Verpflichtungs - ermächtigung	HHansatz 2018	Erg. Jahres- abschl. 2017	Gesamt- auszahlungs- sb.	davon bisher bereitgestellt
	<b>Einzahlungen aus Investitionstätigkeit</b>						
20	+ Einz. aus Investitionszuweis. und Zuschüssen sowie aus Investitionsbeiträgen						
21	+ Einz. aus Abgängen von Vermögensgegenständen des Sachanlagevermögens						
	und des immateriellen Anlagevermögens						
22	+ Einz. aus Abgängen von Vermögensgegenständen des Finanzanlagevermögens						
	<b>Einzahlungen aus Finanzierungstätigkeit</b>						
31	+ Einz. aus der Aufnahme von Krediten und wirtschaftlich vergleichbaren Vorgängen						
	für Investitionen						
	<b>Summe</b>						
	<b>Auszahlungen aus Investitionstätigkeit</b>						
24A	- Ausz. aus gewährten Investitionszuweisungen und -zuschüssen						
24	- Ausz. für den Erwerb von Grundstücken und Gebäuden						
25	- Ausz. für Baumaßnahmen						
26	- Ausz. für Investitionen in das sonst. Sachanlagevermögen und immat. Anlagever.					-85.000	-85.000
27	- Ausz. für Investitionen in das Finanzanlagevermögen						
	<b>Auszahlungen aus Finanzierungstätigkeit</b>						
32	- Auszahlungen für die Tilgung von Krediten und wirtschaftlich vergl. Vorgängen						
	für Investitionen						
	<b>Summe</b>					<b>-85.000</b>	<b>-85.000</b>
	<b>Saldo (Einzahlungen ./ Auszahlungen)</b>					<b>-85.000</b>	<b>-85.000</b>

## Haushaltsplan Gemeinde Fernwald 2019

<b>Teilergebnishaushalt Kostenstelle 11520201 Müllabfuhr</b>					
Gemeinde Fernwald					
Nr.	Konten	Bezeichnung	HHansatz 2019	HHansatz 2018	Ergebnis Jahresabschl. 2017
		<b>Ordentliche Erträge</b>			
01	50	Privatrechtliche Leistungsentgelte	-1.500	-1.500	-2.457
02	51	Öffentlich-rechtliche Leistungsentgelte			
03	548-549	Kostensatzleistungen und -erstattungen	-10.440	-10.260	-10.413
04	52	Bestandsveränderungen und aktivierte Eigenleistungen			
05	55	Steuern und steuerähnliche Erträge einschl. Erträge aus gesetzlichen Umlagen			
06	547	Erträge aus Transferleistungen			
07	540-543	Erträge aus Zuweisungen und Zuschüssen für lfd. Zwecke und allgemeine Umlagen			
08	546	Erträge aus der Auflösung von Sonderposten aus Investitionszuweisungen, -zuschüssen und Investitionsbeiträgen			
09	53	Sonstige ordentliche Erträge			
<b>10</b>		<b>Summe der ordentlichen Erträge (Nr. 1 bis 9)</b>	<b>-11.940</b>	<b>-11.760</b>	<b>-12.870</b>
		<b>Ordentliche Aufwendungen</b>			
11	62, 63, 640-643, 647-649, 65	Personalaufwendungen			
12	644-646	Versorgungsaufwendungen			
13	60, 61, 67-69	Aufwendungen für Sach- und Dienstleistungen	2.835	3.150	5.075
14	66	Abschreibungen			
15	71	Aufwendungen für Zuweisungen und Zuschüsse sowie besondere Finanzaufwendungen			
16	73	Steueraufwendungen einschl. Aufwendungen aus gesetzlichen Umlageverpflichtungen			
17	72	Transferaufwendungen			
18	70, 74, 76	Sonstige ordentliche Aufwendungen			
<b>19</b>		<b>Summe der ordentlichen Aufwendungen (Nr. 11 bis 18)</b>	<b>2.835</b>	<b>3.150</b>	<b>5.075</b>
<b>20</b>		<b>Verwaltungsergebnis (Nr. 10 ./ Nr. 19)</b>	<b>-9.105</b>	<b>-8.610</b>	<b>-7.795</b>
21	56, 57	Finanzerträge			
22	77	Finanzaufwendungen			
<b>23</b>		<b>Finanzergebnis (Nr. 21 bis Nr. 22)</b>			
<b>24</b>		<b>Ordentliches Ergebnis (Verwaltungsergebnis und Finanzergebnis Nr. 20 und Nr. 23)</b>	<b>-9.105</b>	<b>-8.610</b>	<b>-7.795</b>
25	59	Außerordentliche Erträge			
26	79	Außerordentliche Aufwendungen			
<b>27</b>		<b>Außerordentliches Ergebnis (Nr. 25 ./ Nr. 26)</b>			
<b>28</b>		<b>Jahresergebnis vor internen Leistungsbeziehungen</b>	<b>-9.105</b>	<b>-8.610</b>	<b>-7.795</b>
		<b>(ordentliches Ergebnis und außerordentliches Ergebnis Nr. 24 und Nr. 27)</b>			
29		Erlöse der internen Leistungsbeziehungen			
30		Kosten der internen Leistungsbeziehungen			
<b>31</b>		<b>Ergebnis der internen Leistungsbeziehungen</b>			
<b>32</b>		<b>Jahresergebnis nach internen Leistungsbeziehungen</b>	<b>-9.105</b>	<b>-8.610</b>	<b>-7.795</b>

## Haushaltsplan Gemeinde Fernwald 2019

<b>Teilfinanzhaushalt Kostenstelle 11520201 Müllabfuhr</b>							
Gemeinde Fernwald							
Nr.	Bezeichnung	HHansatz 2019	Verpflichtungs - ermächtigung	HHansatz 2018	Erg. Jahres- abschl. 2017	Gesamt- auszahlungs- b.	davon bisher bereitgestellt
	<b>Einzahlungen aus Investitionstätigkeit</b>						
20	+ Einz. aus Investitionszuweis. und Zuschüssen sowie aus Investitionsbeiträgen						
21	+ Einz. aus Abgängen von Vermögensgegenständen des Sachanlagevermögens						
	und des immateriellen Anlagevermögens						
22	+ Einz. aus Abgängen von Vermögensgegenständen des Finanzanlagevermögens						
	<b>Einzahlungen aus Finanzierungstätigkeit</b>						
31	+ Einz. aus der Aufnahme von Krediten und wirtschaftlich vergleichbaren Vorgängen für Investitionen						
	<b>Summe</b>						
	<b>Auszahlungen aus Investitionstätigkeit</b>						
24A	- Ausz. aus gewährten Investitionszuweisungen und -zuschüssen						
24	- Ausz. für den Erwerb von Grundstücken und Gebäuden						
25	- Ausz. für Baumaßnahmen						
26	- Ausz. für Investitionen in das sonst. Sachanlagevermögen und immat. Anlagever.						
27	- Ausz. für Investitionen in das Finanzanlagevermögen						
	<b>Auszahlungen aus Finanzierungstätigkeit</b>						
32	- Auszahlungen für die Tilgung von Krediten und wirtschaftlich vergl. Vorgängen für Investitionen						
	<b>Summe</b>						
	<b>Saldo (Einzahlungen ./ Auszahlungen)</b>						

## Haushaltsplan Gemeinde Fernwald 2019

### Teilergebnishaushalt Kostenstelle 11530101 Abwasserbeseitigung Steinbach

Gemeinde Fernwald

Nr.	Konten	Bezeichnung	HHansatz 2019	HHansatz 2018	Ergebnis Jahresabschl. 2017
		<b>Ordentliche Erträge</b>			
01	50	Privatrechtliche Leistungsentgelte			
02	51	Öffentlich-rechtliche Leistungsentgelte			
03	548-549	Kostensatzleistungen und -erstattungen			
04	52	Bestandsveränderungen und aktivierte Eigenleistungen			
05	55	Steuern und steuerähnliche Erträge einschl. Erträge aus gesetzlichen Umlagen			
06	547	Erträge aus Transferleistungen			
07	540-543	Erträge aus Zuweisungen und Zuschüssen für lfd. Zwecke und allgemeine Umlagen			
08	546	Erträge aus der Auflösung von Sonderposten aus Investitionszuweisungen, -zuschüssen und Investitionsbeiträgen			
09	53	Sonstige ordentliche Erträge			
<b>10</b>		<b>Summe der ordentlichen Erträge (Nr. 1 bis 9)</b>			
		<b>Ordentliche Aufwendungen</b>			
11	62, 63, 640-643, 647-649, 65	Personalaufwendungen			
12	644-646	Versorgungsaufwendungen			
13	60, 61, 67-69	Aufwendungen für Sach- und Dienstleistungen			
14	66	Abschreibungen	5.482	5.483	5.482
15	71	Aufwendungen für Zuweisungen und Zuschüsse sowie besondere Finanzaufwendungen			
16	73	Steueraufwendungen einschl. Aufwendungen aus gesetzlichen Umlageverpflichtungen			
17	72	Transferaufwendungen			
18	70, 74, 76	Sonstige ordentliche Aufwendungen			
<b>19</b>		<b>Summe der ordentlichen Aufwendungen (Nr. 11 bis 18)</b>	<b>5.482</b>	<b>5.483</b>	<b>5.482</b>
<b>20</b>		<b>Verwaltungsergebnis (Nr. 10 ./ Nr. 19)</b>	<b>5.482</b>	<b>5.483</b>	<b>5.482</b>
21	56, 57	Finanzerträge			
22	77	Finanzaufwendungen			
<b>23</b>		<b>Finanzergebnis (Nr. 21 bis Nr. 22)</b>			
<b>24</b>		<b>Ordentliches Ergebnis (Verwaltungsergebnis und Finanzergebnis Nr. 20 und Nr. 23)</b>	<b>5.482</b>	<b>5.483</b>	<b>5.482</b>
25	59	Außerordentliche Erträge			
26	79	Außerordentliche Aufwendungen			
<b>27</b>		<b>Außerordentliches Ergebnis (Nr. 25 ./ Nr. 26)</b>			
<b>28</b>		<b>Jahresergebnis vor internen Leistungsbeziehungen</b>	<b>5.482</b>	<b>5.483</b>	<b>5.482</b>
		<b>(ordentliches Ergebnis und außerordentliches Ergebnis Nr. 24 und Nr. 27)</b>			
29		Erlöse der internen Leistungsbeziehungen			
30		Kosten der internen Leistungsbeziehungen			
<b>31</b>		<b>Ergebnis der internen Leistungsbeziehungen</b>			
<b>32</b>		<b>Jahresergebnis nach internen Leistungsbeziehungen</b>	<b>5.482</b>	<b>5.483</b>	<b>5.482</b>

## Haushaltsplan Gemeinde Fernwald 2019

### Teilfinanzhaushalt Kostenstelle 11530101 Abwasserbeseitigung Steinbach

Gemeinde Fernwald

Nr.	Bezeichnung	HHansatz 2019	Verpflichtungs - ermächtigung	HHansatz 2018	Erg. Jahres- abschl. 2017	Gesamt- auszahlungs- b.	davon bisher bereitgestellt
	<b>Einzahlungen aus Investitionstätigkeit</b>						
20	+ Einz. aus Investitionszuweis. und Zuschüssen sowie aus Investitionsbeiträgen						
21	+ Einz. aus Abgängen von Vermögensgegenständen des Sachanlagevermögens						
	und des immateriellen Anlagevermögens						
22	+ Einz. aus Abgängen von Vermögensgegenständen des Finanzanlagevermögens						
	<b>Einzahlungen aus Finanzierungstätigkeit</b>						
31	+ Einz. aus der Aufnahme von Krediten und wirtschaftlich vergleichbaren Vorgängen						
	für Investitionen						
	<b>Summe</b>						
	<b>Auszahlungen aus Investitionstätigkeit</b>						
24A	- Ausz. aus gewährten Investitionszuweisungen und -zuschüssen						
24	- Ausz. für den Erwerb von Grundstücken und Gebäuden					-250.000	-250.000
25	- Ausz. für Baumaßnahmen						
26	- Ausz. für Investitionen in das sonst. Sachanlagevermögen und immat. Anlagever.						
27	- Ausz. für Investitionen in das Finanzanlagevermögen						
	<b>Auszahlungen aus Finanzierungstätigkeit</b>						
32	- Auszahlungen für die Tilgung von Krediten und wirtschaftlich vergl. Vorgängen						
	für Investitionen						
	<b>Summe</b>					-250.000	-250.000
	<b>Saldo (Einzahlungen ./- Auszahlungen)</b>					-250.000	-250.000

## Haushaltsplan Gemeinde Fernwald 2019

<b>Teilergebnishaushalt Kostenstelle 11530104 Kläranlage</b>					
Gemeinde Fernwald					
Nr.	Konten	Bezeichnung	HHansatz 2019	HHansatz 2018	Ergebnis Jahresabschl. 2017
		<b>Ordentliche Erträge</b>			
01	50	Privatrechtliche Leistungsentgelte			
02	51	Öffentlich-rechtliche Leistungsentgelte			
03	548-549	Kostensatzleistungen und -erstattungen			
04	52	Bestandsveränderungen und aktivierte Eigenleistungen			
05	55	Steuern und steuerähnliche Erträge einschl. Erträge aus gesetzlichen Umlagen			
06	547	Erträge aus Transferleistungen			
07	540-543	Erträge aus Zuweisungen und Zuschüssen für lfd. Zwecke und allgemeine Umlagen			
08	546	Erträge aus der Auflösung von Sonderposten aus Investitionszuweisungen, -zuschüssen und Investitionsbeiträgen	-26.484	-26.484	-26.484
09	53	Sonstige ordentliche Erträge			
<b>10</b>		<b>Summe der ordentlichen Erträge (Nr. 1 bis 9)</b>	<b>-26.484</b>	<b>-26.484</b>	<b>-26.484</b>
		<b>Ordentliche Aufwendungen</b>			
11	62, 63, 640-643, 647-649, 65	Personalaufwendungen			
12	644-646	Versorgungsaufwendungen			
13	60, 61, 67-69	Aufwendungen für Sach- und Dienstleistungen	183.181	204.090	155.567
14	66	Abschreibungen	121.071	117.676	121.072
15	71	Aufwendungen für Zuweisungen und Zuschüsse sowie besondere Finanzaufwendungen	102.254	96.965	71.863
16	73	Steueraufwendungen einschl. Aufwendungen aus gesetzlichen Umlageverpflichtungen			
17	72	Transferaufwendungen			
18	70, 74, 76	Sonstige ordentliche Aufwendungen			
<b>19</b>		<b>Summe der ordentlichen Aufwendungen (Nr. 11 bis 18)</b>	<b>406.506</b>	<b>418.731</b>	<b>348.501</b>
<b>20</b>		<b>Verwaltungsergebnis (Nr. 10 ./ Nr. 19)</b>	<b>380.022</b>	<b>392.247</b>	<b>322.017</b>
21	56, 57	Finanzerträge			
22	77	Finanzaufwendungen			
<b>23</b>		<b>Finanzergebnis (Nr. 21 bis Nr. 22)</b>			
<b>24</b>		<b>Ordentliches Ergebnis (Verwaltungsergebnis und Finanzergebnis Nr. 20 und Nr. 23)</b>	<b>380.022</b>	<b>392.247</b>	<b>322.017</b>
25	59	Außerordentliche Erträge			
26	79	Außerordentliche Aufwendungen			
<b>27</b>		<b>Außerordentliches Ergebnis (Nr. 25 ./ Nr. 26)</b>			
<b>28</b>		<b>Jahresergebnis vor internen Leistungsbeziehungen</b>	<b>380.022</b>	<b>392.247</b>	<b>322.017</b>
		<b>(ordentliches Ergebnis und außerordentliches Ergebnis Nr. 24 und Nr. 27)</b>			
29		Erlöse der internen Leistungsbeziehungen			
30		Kosten der internen Leistungsbeziehungen	13.039	10.795	
<b>31</b>		<b>Ergebnis der internen Leistungsbeziehungen</b>	<b>13.039</b>	<b>10.795</b>	
<b>32</b>		<b>Jahresergebnis nach internen Leistungsbeziehungen</b>	<b>393.061</b>	<b>403.042</b>	<b>322.017</b>



## Haushaltsplan Gemeinde Fernwald 2019

<b>Teilfinanzhaushalt Kostenstelle 11530104 Kläranlage</b>							
Gemeinde Fernwald							
Nr.	Bezeichnung	HHansatz 2019	Verpflichtungs - ermächtigung	HHansatz 2018	Erg. Jahres- abschl. 2017	Gesamt- auszahlungs- sb.	davon bisher bereitgestellt
	<b>Einzahlungen aus Investitionstätigkeit</b>						
20	+ Einz. aus Investitionszuweis. und Zuschüssen sowie aus Investitionsbeiträgen						
21	+ Einz. aus Abgängen von Vermögensgegenständen des Sachanlagevermögens						
	und des immateriellen Anlagevermögens						
22	+ Einz. aus Abgängen von Vermögensgegenständen des Finanzanlagevermögens						
	<b>Einzahlungen aus Finanzierungstätigkeit</b>						
31	+ Einz. aus der Aufnahme von Krediten und wirtschaftlich vergleichbaren Vorgängen für Investitionen						
	<b>Summe</b>						
	<b>Auszahlungen aus Investitionstätigkeit</b>						
24A	- Ausz. aus gewährten Investitionszuweisungen und -zuschüssen	-146.329		-155.144	-64.719	-963.633	-727.391
24	- Ausz. für den Erwerb von Grundstücken und Gebäuden					-40.000	-40.000
25	- Ausz. für Baumaßnahmen						
26	- Ausz. für Investitionen in das sonst. Sachanlagevermögen und immat. Anlagever.	-21.000		-15.600	-10.388	-61.299	-61.299
27	- Ausz. für Investitionen in das Finanzanlagevermögen						
	<b>Auszahlungen aus Finanzierungstätigkeit</b>						
32	- Auszahlungen für die Tilgung von Krediten und wirtschaftlich vergl. Vorgängen für Investitionen						
	<b>Summe</b>	<b>-167.329</b>		<b>-170.744</b>	<b>-75.107</b>	<b>-1.064.932</b>	<b>-828.690</b>
	<b>Saldo (Einzahlungen ./ Auszahlungen)</b>	<b>-167.329</b>		<b>-170.744</b>	<b>-75.107</b>	<b>-1.064.932</b>	<b>-828.690</b>

## Haushaltsplan Gemeinde Fernwald 2019

### Investitionen Kostenstelle 11530104 Kläranlage

Gemeinde Fernwald

Nr. Bezeichnung	Ansatz 2018	Ansatz 2019	Nachtrag 2019	Differenz	Finanzplan 2020	Finanzplan 2021	Finanzplan 2022
I115301-01 Baukostenanteile Klärwerk Gießen	-155.144,00	-146.329,00	-146.329,00	0,00	-114.595,00	-68.757,00	-52.890,00
26 26 Auszf.Invest.i.d.sonst.Sachanl.vermögen	-155.144,00	-146.329,00	-146.329,00	0,00	-114.595,00	-68.757,00	-52.890,00
I115301-09 Neuanschaffungen Werksggeräte Kläranlage	-15.600,00	0,00	0,00	0,00	0,00	0,00	0,00
26 26 Auszf.Invest.i.d.sonst.Sachanl.vermögen	-15.600,00	0,00	0,00	0,00	0,00	0,00	0,00
I115301-15 BGA Kläranlage	0,00	-5.000,00	-5.000,00	0,00	0,00	0,00	0,00
26 26 Auszf.Invest.i.d.sonst.Sachanl.vermögen	0,00	-5.000,00	-5.000,00	0,00	0,00	0,00	0,00
I115301-19 Weitere Anschaffungen außerhalb der GWG Kläranlage	0,00	-16.000,00	-16.000,00	0,00	0,00	0,00	0,00
26 26 Auszf.Invest.i.d.sonst.Sachanl.vermögen	0,00	-16.000,00	-16.000,00	0,00	0,00	0,00	0,00

## Haushaltsplan Gemeinde Fernwald 2019

### Teilergebnishaushalt Kostenstelle 11530199 Abwasserbeseitigung allg.

Gemeinde Fernwald

Nr.	Konten	Bezeichnung	HHansatz 2019	HHansatz 2018	Ergebnis Jahresabschl. 2017
		<b>Ordentliche Erträge</b>			
01	50	Privatrechtliche Leistungsentgelte			
02	51	Öffentlich-rechtliche Leistungsentgelte	-1.145.358	-1.084.437	-1.201.592
03	548-549	Kostenersatzleistungen und -erstattungen	-10.000	-9.000	-759
04	52	Bestandsveränderungen und aktivierte Eigenleistungen			
05	55	Steuern und steuerähnliche Erträge einschl. Erträge aus gesetzlichen Umlagen			
06	547	Erträge aus Transferleistungen			
07	540-543	Erträge aus Zuweisungen und Zuschüssen für lfd. Zwecke und allgemeine Umlagen			
08	546	Erträge aus der Auflösung von Sonderposten aus Investitionszuweisungen, -zuschüssen und Investitionsbeiträgen	-49.496	-39.562	-49.496
09	53	Sonstige ordentliche Erträge			
<b>10</b>		<b>Summe der ordentlichen Erträge (Nr. 1 bis 9)</b>	<b>-1.204.854</b>	<b>-1.132.999</b>	<b>-1.251.847</b>
		<b>Ordentliche Aufwendungen</b>			
11	62, 63, 640-643, 647-649, 65	Personalaufwendungen	145.400	137.350	128.502
12	644-646	Versorgungsaufwendungen	10.150	9.350	8.990
13	60, 61, 67-69	Aufwendungen für Sach- und Dienstleistungen	108.547	197.497	160.842
14	66	Abschreibungen	230.208	231.176	230.208
15	71	Aufwendungen für Zuweisungen und Zuschüsse sowie besondere Finanzaufwendungen			
16	73	Steueraufwendungen einschl. Aufwendungen aus gesetzlichen Umlageverpflichtungen	11.563	11.563	11.563
17	72	Transferaufwendungen			
18	70, 74, 76	Sonstige ordentliche Aufwendungen			
<b>19</b>		<b>Summe der ordentlichen Aufwendungen (Nr. 11 bis 18)</b>	<b>505.868</b>	<b>586.936</b>	<b>540.105</b>
<b>20</b>		<b>Verwaltungsergebnis (Nr. 10 ./ Nr. 19)</b>	<b>-698.986</b>	<b>-546.063</b>	<b>-711.742</b>
21	56, 57	Finanzerträge			
22	77	Finanzaufwendungen			
<b>23</b>		<b>Finanzergebnis (Nr. 21 bis Nr. 22)</b>			
<b>24</b>		<b>Ordentliches Ergebnis (Verwaltungsergebnis und Finanzergebnis Nr. 20 und Nr. 23)</b>	<b>-698.986</b>	<b>-546.063</b>	<b>-711.742</b>
25	59	Außerordentliche Erträge			
26	79	Außerordentliche Aufwendungen			
<b>27</b>		<b>Außerordentliches Ergebnis (Nr. 25 ./ Nr. 26)</b>			
<b>28</b>		<b>Jahresergebnis vor internen Leistungsbeziehungen</b>	<b>-698.986</b>	<b>-546.063</b>	<b>-711.742</b>
		<b>(ordentliches Ergebnis und außerordentliches Ergebnis Nr. 24 und Nr. 27)</b>			
29		Erlöse der internen Leistungsbeziehungen			
30		Kosten der internen Leistungsbeziehungen	104.246	98.852	
<b>31</b>		<b>Ergebnis der internen Leistungsbeziehungen</b>	<b>104.246</b>	<b>98.852</b>	
<b>32</b>		<b>Jahresergebnis nach internen Leistungsbeziehungen</b>	<b>-594.740</b>	<b>-447.211</b>	<b>-711.742</b>

## Haushaltsplan Gemeinde Fernwald 2019

<b>Teilfinanzhaushalt Kostenstelle 11530199 Abwasserbeseitigung allg.</b>							
Gemeinde Fernwald							
Nr.	Bezeichnung	HHansatz 2019	Verpflichtungs- ermächtigung	HHansatz 2018	Erg. Jahres- abschl. 2017	Gesamt- auszahlungs- b.	davon bisher bereitgestellt
	<b>Einzahlungen aus Investitionstätigkeit</b>						
20	+ Einz. aus Investitionszuweis. und Zuschüssen sowie aus Investitionsbeiträgen	12.500			65.901		
21	+ Einz. aus Abgängen von Vermögensgegenständen des Sachanlagevermögens und des immateriellen Anlagevermögens						
22	+ Einz. aus Abgängen von Vermögensgegenständen des Finanzanlagevermögens						
	<b>Einzahlungen aus Finanzierungstätigkeit</b>						
31	+ Einz. aus der Aufnahme von Krediten und wirtschaftlich vergleichbaren Vorgängen für Investitionen						
	<b>Summe</b>	<b>12.500</b>			<b>65.901</b>		
	<b>Auszahlungen aus Investitionstätigkeit</b>						
24A	- Ausz. aus gewährten Investitionszuweisungen und -zuschüssen					-105.780	-105.780
24	- Ausz. für den Erwerb von Grundstücken und Gebäuden				-146.044		
25	- Ausz. für Baumaßnahmen					-270.000	-270.000
26	- Ausz. für Investitionen in das sonst. Sachanlagevermögen und immat. Anlagever.						
27	- Ausz. für Investitionen in das Finanzanlagevermögen						
	<b>Auszahlungen aus Finanzierungstätigkeit</b>						
32	- Auszahlungen für die Tilgung von Krediten und wirtschaftlich vergl. Vorgängen für Investitionen						
	<b>Summe</b>				<b>-146.044</b>	<b>-375.780</b>	<b>-375.780</b>
	<b>Saldo (Einzahlungen ./ Auszahlungen)</b>	<b>12.500</b>			<b>-80.144</b>	<b>-375.780</b>	<b>-375.780</b>

## Haushaltsplan Gemeinde Fernwald 2019

### Investitionen Kostenstelle 11530199 Abwasserbeseitigung allg.

Gemeinde Fernwald

Nr. Bezeichnung	Ansatz 2018	Ansatz 2019	Nachtrag 2019	Differenz	Finanzplan 2020	Finanzplan 2021	Finanzplan 2022
I115301-17 Kläranlagenbeitrag Jägersplatt III	0,00	12.500,00	12.500,00	0,00	0,00	0,00	0,00
20 20 Einz.a.Inv.zuw.u.-zusch.s.a.Inv.beitr.	0,00	12.500,00	12.500,00	0,00	0,00	0,00	0,00

## Haushaltsplan Gemeinde Fernwald 2019

<b>Teilergebnishaushalt Kostenstelle 12540101 Unterhaltung Straßen, Wege u. Plätze Steinbach</b>					
Gemeinde Fernwald					
Nr.	Konten	Bezeichnung	HHansatz 2019	HHansatz 2018	Ergebnis Jahresabschl. 2017
		<b>Ordentliche Erträge</b>			
01	50	Privatrechtliche Leistungsentgelte			
02	51	Öffentlich-rechtliche Leistungsentgelte			
03	548-549	Kostensersatzleistungen und -erstattungen			
04	52	Bestandsveränderungen und aktivierte Eigenleistungen			
05	55	Steuern und steuerähnliche Erträge einschl. Erträge aus gesetzlichen Umlagen			
06	547	Erträge aus Transferleistungen			
07	540-543	Erträge aus Zuweisungen und Zuschüssen für lfd. Zwecke und allgemeine Umlagen			
08	546	Erträge aus der Auflösung von Sonderposten aus Investitionszuweisungen, -zuschüssen und Investitionsbeiträgen	-72.311	-71.301	-72.310
09	53	Sonstige ordentliche Erträge			
<b>10</b>		<b>Summe der ordentlichen Erträge (Nr. 1 bis 9)</b>	<b>-72.311</b>	<b>-71.301</b>	<b>-72.310</b>
		<b>Ordentliche Aufwendungen</b>			
11	62, 63, 640-643, 647-649, 65	Personalaufwendungen			
12	644-646	Versorgungsaufwendungen			
13	60, 61, 67-69	Aufwendungen für Sach- und Dienstleistungen	168.528	223.428	198.549
14	66	Abschreibungen	97.513	96.372	97.513
15	71	Aufwendungen für Zuweisungen und Zuschüsse sowie besondere Finanzaufwendungen			
16	73	Steueraufwendungen einschl. Aufwendungen aus gesetzlichen Umlageverpflichtungen			
17	72	Transferaufwendungen			
18	70, 74, 76	Sonstige ordentliche Aufwendungen			
<b>19</b>		<b>Summe der ordentlichen Aufwendungen (Nr. 11 bis 18)</b>	<b>266.041</b>	<b>319.800</b>	<b>296.062</b>
<b>20</b>		<b>Verwaltungsergebnis (Nr. 10 ./ Nr. 19)</b>	<b>193.730</b>	<b>248.499</b>	<b>223.752</b>
21	56, 57	Finanzerträge			
22	77	Finanzaufwendungen			
<b>23</b>		<b>Finanzergebnis (Nr. 21 bis Nr. 22)</b>			
<b>24</b>		<b>Ordentliches Ergebnis (Verwaltungsergebnis und Finanzergebnis Nr. 20 und Nr. 23)</b>	<b>193.730</b>	<b>248.499</b>	<b>223.752</b>
25	59	Außerordentliche Erträge			-800
26	79	Außerordentliche Aufwendungen			
<b>27</b>		<b>Außerordentliches Ergebnis (Nr. 25 ./ Nr. 26)</b>			<b>-800</b>
<b>28</b>		<b>Jahresergebnis vor internen Leistungsbeziehungen</b>	<b>193.730</b>	<b>248.499</b>	<b>222.952</b>
		<b>(ordentliches Ergebnis und außerordentliches Ergebnis Nr. 24 und Nr. 27)</b>			
29		Erlöse der internen Leistungsbeziehungen			
30		Kosten der internen Leistungsbeziehungen	99.369	116.933	
<b>31</b>		<b>Ergebnis der internen Leistungsbeziehungen</b>	<b>99.369</b>	<b>116.933</b>	
<b>32</b>		<b>Jahresergebnis nach internen Leistungsbeziehungen</b>	<b>293.099</b>	<b>365.432</b>	<b>222.952</b>

## Haushaltsplan Gemeinde Fernwald 2019

<b>Teilfinanzhaushalt Kostenstelle 12540101 Unterhaltung Straßen, Wege u. Plätze Steinbach</b>							
Gemeinde Fernwald							
Nr.	Bezeichnung	HHansatz 2019	Verpflichtungs - ermächtigung	HHansatz 2018	Erg. Jahres- abschl. 2017	Gesamt- auszahlungs- sb.	davon bisher bereitgestellt
	<b>Einzahlungen aus Investitionstätigkeit</b>						
20	+ Einz. aus Investitionszuweis. und Dzuschüssen sowie aus Investitionsbeiträgen			110.750			
21	+ Einz. aus Abgängen von Vermögensgegenständen des Sachanlagevermögens						
	und des immateriellen Anlagevermögens						
22	+ Einz. aus Abgängen von Vermögensgegenständen des Finanzanlagevermögens						
	<b>Einzahlungen aus Finanzierungstätigkeit</b>						
31	+ Einz. aus der Aufnahme von Krediten und wirtschaftlich vergleichbaren Vorgängen für Investitionen						
	<b>Summe</b>			<b>110.750</b>			
	<b>Auszahlungen aus Investitionstätigkeit</b>						
24A	- Ausz. aus gewährten Investitionszuweisungen und -zuschüssen						
24	- Ausz. für den Erwerb von Grundstücken und Gebäuden				-59.625	-250.000	-250.000
25	- Ausz. für Baumaßnahmen	-45.000		-600.000	-63.943	-2.691.000	-1.341.000
26	- Ausz. für Investitionen in das sonst. Sachanlagevermögen und immat. Anlagever.				-8.851	-17.000	-17.000
27	- Ausz. für Investitionen in das Finanzanlagevermögen						
	<b>Auszahlungen aus Finanzierungstätigkeit</b>						
32	- Auszahlungen für die Tilgung von Krediten und wirtschaftlich vergl. Vorgängen für Investitionen						
	<b>Summe</b>	<b>-45.000</b>		<b>-600.000</b>	<b>-132.420</b>	<b>-2.958.000</b>	<b>-1.608.000</b>
	<b>Saldo (Einzahlungen ./ Auszahlungen)</b>	<b>-45.000</b>		<b>-489.250</b>	<b>-132.420</b>	<b>-2.958.000</b>	<b>-1.608.000</b>

## Haushaltsplan Gemeinde Fernwald 2019

<b>Investitionen Kostenstelle 12540101 Unterhaltung Straßen, Wege u. Plätze Steinbach</b>							
Gemeinde Fernwald							
Nr. Bezeichnung	Ansatz 2018	Ansatz 2019	Nachtrag 2019	Differenz	Finanzplan 2020	Finanzplan 2021	Finanzplan 2022
I125401-01 Radweg Steinbach-Garbenteich	100.750,00	0,00	0,00	0,00	0,00	0,00	0,00
20 20 Einz.a.Inv.zuw.u.-zusch.s.a.Inv.beitr.	100.750,00	0,00	0,00	0,00	0,00	0,00	0,00
I125401-20 Sanierung Brücke über dem Albach	0,00	-15.000,00	-15.000,00	0,00	-400.000,00	0,00	0,00
25 25 Auszahlungen für Baumaßnahmen	0,00	-15.000,00	-15.000,00	0,00	-400.000,00	0,00	0,00
I125401-28 Erneuerung Straße_Oppenröder Straße	-590.000,00	0,00	0,00	0,00	-590.000,00	0,00	0,00
20 20 Einz.a.Inv.zuw.u.-zusch.s.a.Inv.beitr.	10.000,00	0,00	0,00	0,00	10.000,00	0,00	0,00
25 25 Auszahlungen für Baumaßnahmen	-600.000,00	0,00	0,00	0,00	-600.000,00	0,00	0,00
I125401-34 Umgestaltung Vorplatz/Parkplatz Rathaus/FWH	0,00	-30.000,00	-30.000,00	0,00	-350.000,00	0,00	0,00
25 25 Auszahlungen für Baumaßnahmen	0,00	-30.000,00	-30.000,00	0,00	-350.000,00	0,00	0,00



## Haushaltsplan Gemeinde Fernwald 2019

<b>Teilergebnishaushalt Kostenstelle 12540102 Unterhaltung Straßen, Wege u. Plätze Annerod</b>					
Gemeinde Fernwald					
Nr.	Konten	Bezeichnung	HHansatz 2019	HHansatz 2018	Ergebnis Jahresabschl. 2017
		<b>Ordentliche Erträge</b>			
01	50	Privatrechtliche Leistungsentgelte			
02	51	Öffentlich-rechtliche Leistungsentgelte			
03	548-549	Kostensersatzleistungen und -erstattungen			
04	52	Bestandsveränderungen und aktivierte Eigenleistungen			
05	55	Steuern und steuerähnliche Erträge einschl. Erträge aus gesetzlichen Umlagen			
06	547	Erträge aus Transferleistungen			
07	540-543	Erträge aus Zuweisungen und Zuschüssen für lfd. Zwecke und allgemeine Umlagen			
08	546	Erträge aus der Auflösung von Sonderposten aus Investitionszuweisungen, -zuschüssen und Investitionsbeiträgen	-127.830	-103.322	-127.830
09	53	Sonstige ordentliche Erträge			
<b>10</b>		<b>Summe der ordentlichen Erträge (Nr. 1 bis 9)</b>	<b>-127.830</b>	<b>-103.322</b>	<b>-127.830</b>
		<b>Ordentliche Aufwendungen</b>			
11	62, 63, 640-643, 647-649, 65	Personalaufwendungen			
12	644-646	Versorgungsaufwendungen			
13	60, 61, 67-69	Aufwendungen für Sach- und Dienstleistungen	53.657	89.607	134.629
14	66	Abschreibungen	108.550	110.396	108.550
15	71	Aufwendungen für Zuweisungen und Zuschüsse sowie besondere Finanzaufwendungen			
16	73	Steueraufwendungen einschl. Aufwendungen aus gesetzlichen Umlageverpflichtungen			
17	72	Transferaufwendungen			
18	70, 74, 76	Sonstige ordentliche Aufwendungen			
<b>19</b>		<b>Summe der ordentlichen Aufwendungen (Nr. 11 bis 18)</b>	<b>162.207</b>	<b>200.003</b>	<b>243.179</b>
<b>20</b>		<b>Verwaltungsergebnis (Nr. 10 ./ Nr. 19)</b>	<b>34.377</b>	<b>96.681</b>	<b>115.349</b>
21	56, 57	Finanzerträge			
22	77	Finanzaufwendungen			
<b>23</b>		<b>Finanzergebnis (Nr. 21 bis Nr. 22)</b>			
<b>24</b>		<b>Ordentliches Ergebnis (Verwaltungsergebnis und Finanzergebnis Nr. 20 und Nr. 23)</b>	<b>34.377</b>	<b>96.681</b>	<b>115.349</b>
25	59	Außerordentliche Erträge			
26	79	Außerordentliche Aufwendungen			
<b>27</b>		<b>Außerordentliches Ergebnis (Nr. 25 ./ Nr. 26)</b>			
<b>28</b>		<b>Jahresergebnis vor internen Leistungsbeziehungen</b>	<b>34.377</b>	<b>96.681</b>	<b>115.349</b>
		<b>(ordentliches Ergebnis und außerordentliches Ergebnis Nr. 24 und Nr. 27)</b>			
29		Erlöse der internen Leistungsbeziehungen			
30		Kosten der internen Leistungsbeziehungen	96.169	122.549	
<b>31</b>		<b>Ergebnis der internen Leistungsbeziehungen</b>	<b>96.169</b>	<b>122.549</b>	
<b>32</b>		<b>Jahresergebnis nach internen Leistungsbeziehungen</b>	<b>130.546</b>	<b>219.230</b>	<b>115.349</b>

## Haushaltsplan Gemeinde Fernwald 2019

### Teilfinanzhaushalt Kostenstelle 12540102 Unterhaltung Straßen, Wege u. Plätze Annerod

Gemeinde Fernwald

Nr.	Bezeichnung	HHansatz 2019	Verpflichtungs - ermächtigung	HHansatz 2018	Erg. Jahres- abschl. 2017	Gesamt- auszahlungs- b.	davon bisher bereitgestellt
	<b>Einzahlungen aus Investitionstätigkeit</b>						
20	+ Einz. aus Investitionszuweis. und Zuschüssen sowie aus Investitionsbeiträgen	75.000		188.277			
21	+ Einz. aus Abgängen von Vermögensgegenständen des Sachanlagevermögens						
	und des immateriellen Anlagevermögens						
22	+ Einz. aus Abgängen von Vermögensgegenständen des Finanzanlagevermögens						
	<b>Einzahlungen aus Finanzierungstätigkeit</b>						
31	+ Einz. aus der Aufnahme von Krediten und wirtschaftlich vergleichbaren Vorgängen für Investitionen						
	<b>Summe</b>	<b>75.000</b>		<b>188.277</b>			
	<b>Auszahlungen aus Investitionstätigkeit</b>						
24A	- Ausz. aus gewährten Investitionszuweisungen und -zuschüssen						
24	- Ausz. für den Erwerb von Grundstücken und Gebäuden					-490.000	-490.000
25	- Ausz. für Baumaßnahmen	-550.000		-155.000	-13.800	-1.943.400	-1.943.400
26	- Ausz. für Investitionen in das sonst. Sachanlagevermögen und immat. Anlagever.					-2.000	-2.000
27	- Ausz. für Investitionen in das Finanzanlagevermögen						
	<b>Auszahlungen aus Finanzierungstätigkeit</b>						
32	- Auszahlungen für die Tilgung von Krediten und wirtschaftlich vergl. Vorgängen für Investitionen						
	<b>Summe</b>	<b>-550.000</b>		<b>-155.000</b>	<b>-13.800</b>	<b>-2.435.400</b>	<b>-2.435.400</b>
	<b>Saldo (Einzahlungen ./ Auszahlungen)</b>	<b>-475.000</b>		<b>33.277</b>	<b>-13.800</b>	<b>-2.435.400</b>	<b>-2.435.400</b>



## Haushaltsplan Gemeinde Fernwald 2019

<b>Teilergebnishaushalt Kostenstelle 12540103 Unterhaltung Straßen, Wege u. Plätze Albach</b>					
Gemeinde Fernwald					
Nr.	Konten	Bezeichnung	HHansatz 2019	HHansatz 2018	Ergebnis Jahresabschl. 2017
		<b>Ordentliche Erträge</b>			
01	50	Privatrechtliche Leistungsentgelte			
02	51	Öffentlich-rechtliche Leistungsentgelte			
03	548-549	Kostensatzleistungen und -erstattungen			
04	52	Bestandsveränderungen und aktivierte Eigenleistungen			
05	55	Steuern und steuerähnliche Erträge einschl. Erträge aus gesetzlichen Umlagen			
06	547	Erträge aus Transferleistungen			
07	540-543	Erträge aus Zuweisungen und Zuschüssen für lfd. Zwecke und allgemeine Umlagen			
08	546	Erträge aus der Auflösung von Sonderposten aus Investitionszuweisungen, -zuschüssen und Investitionsbeiträgen	-19.290	-31.246	-19.290
09	53	Sonstige ordentliche Erträge			
<b>10</b>		<b>Summe der ordentlichen Erträge (Nr. 1 bis 9)</b>	<b>-19.290</b>	<b>-31.246</b>	<b>-19.290</b>
		<b>Ordentliche Aufwendungen</b>			
11	62, 63, 640-643, 647-649, 65	Personalaufwendungen			
12	644-646	Versorgungsaufwendungen			
13	60, 61, 67-69	Aufwendungen für Sach- und Dienstleistungen	24.890	48.740	40.656
14	66	Abschreibungen	25.979	44.771	25.979
15	71	Aufwendungen für Zuweisungen und Zuschüsse sowie besondere Finanzaufwendungen			
16	73	Steueraufwendungen einschl. Aufwendungen aus gesetzlichen Umlageverpflichtungen			
17	72	Transferaufwendungen			
18	70, 74, 76	Sonstige ordentliche Aufwendungen			
<b>19</b>		<b>Summe der ordentlichen Aufwendungen (Nr. 11 bis 18)</b>	<b>50.869</b>	<b>93.511</b>	<b>66.634</b>
<b>20</b>		<b>Verwaltungsergebnis (Nr. 10 ./- Nr. 19)</b>	<b>31.579</b>	<b>62.265</b>	<b>47.344</b>
21	56, 57	Finanzerträge			
22	77	Finanzaufwendungen			
<b>23</b>		<b>Finanzergebnis (Nr. 21 bis Nr. 22)</b>			
<b>24</b>		<b>Ordentliches Ergebnis (Verwaltungsergebnis und Finanzergebnis Nr. 20 und Nr. 23)</b>	<b>31.579</b>	<b>62.265</b>	<b>47.344</b>
25	59	Außerordentliche Erträge			
26	79	Außerordentliche Aufwendungen			
<b>27</b>		<b>Außerordentliches Ergebnis (Nr. 25 ./- Nr. 26)</b>			
<b>28</b>		<b>Jahresergebnis vor internen Leistungsbeziehungen</b>	<b>31.579</b>	<b>62.265</b>	<b>47.344</b>
		<b>(ordentliches Ergebnis und außerordentliches Ergebnis Nr. 24 und Nr. 27)</b>			
29		Erlöse der internen Leistungsbeziehungen			
30		Kosten der internen Leistungsbeziehungen	24.774	30.556	
<b>31</b>		<b>Ergebnis der internen Leistungsbeziehungen</b>	<b>24.774</b>	<b>30.556</b>	
<b>32</b>		<b>Jahresergebnis nach internen Leistungsbeziehungen</b>	<b>56.353</b>	<b>92.821</b>	<b>47.344</b>

## Haushaltsplan Gemeinde Fernwald 2019

<b>Teilfinanzhaushalt Kostenstelle 12540103 Unterhaltung Straßen, Wege u. Plätze Albach</b>							
Gemeinde Fernwald							
Nr.	Bezeichnung	HHansatz 2019	Verpflichtungs - ermächtigung	HHansatz 2018	Erg. Jahres- abschl. 2017	Gesamt- auszahlungs- b.	davon bisher bereitgestellt
	<b>Einzahlungen aus Investitionstätigkeit</b>						
20	+ Einz. aus Investitionszuweis. und Zuschüssen sowie aus Investitionsbeiträgen						
21	+ Einz. aus Abgängen von Vermögensgegenständen des Sachanlagevermögens						
	und des immateriellen Anlagevermögens						
22	+ Einz. aus Abgängen von Vermögensgegenständen des Finanzanlagevermögens						
	<b>Einzahlungen aus Finanzierungstätigkeit</b>						
31	+ Einz. aus der Aufnahme von Krediten und wirtschaftlich vergleichbaren Vorgängen für Investitionen						
	<b>Summe</b>						
	<b>Auszahlungen aus Investitionstätigkeit</b>						
24A	- Ausz. aus gewährten Investitionszuweisungen und -zuschüssen						
24	- Ausz. für den Erwerb von Grundstücken und Gebäuden				-6.750	-30.000	-30.000
25	- Ausz. für Baumaßnahmen	-115.000				-115.000	-115.000
26	- Ausz. für Investitionen in das sonst. Sachanlagevermögen und immat. Anlagever.					-1.000	-1.000
27	- Ausz. für Investitionen in das Finanzanlagevermögen						
	<b>Auszahlungen aus Finanzierungstätigkeit</b>						
32	- Auszahlungen für die Tilgung von Krediten und wirtschaftlich vergl. Vorgängen für Investitionen						
	<b>Summe</b>	<b>-115.000</b>			<b>-6.750</b>	<b>-146.000</b>	<b>-146.000</b>
	<b>Saldo (Einzahlungen ./ Auszahlungen)</b>	<b>-115.000</b>			<b>-6.750</b>	<b>-146.000</b>	<b>-146.000</b>

## Haushaltsplan Gemeinde Fernwald 2019

### Investitionen Kostenstelle 12540103 Unterhaltung Straßen, Wege u. Plätze Albach

Gemeinde Fernwald

Nr. Bezeichnung	Ansatz 2018	Ansatz 2019	Nachtrag 2019	Differenz	Finanzplan 2020	Finanzplan 2021	Finanzplan 2022
I125401-33 Sanierung Straßen_Embachweg/Sonnenstraße	0,00	-115.000,00	-115.000,00	0,00	0,00	0,00	0,00
25 25 Auszahlungen für Baumaßnahmen	0,00	-115.000,00	-115.000,00	0,00	0,00	0,00	0,00

## Haushaltsplan Gemeinde Fernwald 2019

<b>Teilergebnishaushalt Kostenstelle 12540104 Unterhaltung der Straßenbeleuchtung</b>					
Gemeinde Fernwald					
Nr.	Konten	Bezeichnung	HHansatz 2019	HHansatz 2018	Ergebnis Jahresabschl. 2017
		<b>Ordentliche Erträge</b>			
01	50	Privatrechtliche Leistungsentgelte			
02	51	Öffentlich-rechtliche Leistungsentgelte			
03	548-549	Kostensersatzleistungen und -erstattungen	-1.000	-1.000	-1.716
04	52	Bestandsveränderungen und aktivierte Eigenleistungen			
05	55	Steuern und steuerähnliche Erträge einschl. Erträge aus gesetzlichen Umlagen			
06	547	Erträge aus Transferleistungen			
07	540-543	Erträge aus Zuweisungen und Zuschüssen für lfd. Zwecke und allgemeine Umlagen			
08	546	Erträge aus der Auflösung von Sonderposten aus Investitionszuweisungen, -zuschüssen und Investitionsbeiträgen	-1.740	-1.741	-1.740
09	53	Sonstige ordentliche Erträge			
<b>10</b>		<b>Summe der ordentlichen Erträge (Nr. 1 bis 9)</b>	<b>-2.740</b>	<b>-2.741</b>	<b>-3.456</b>
		<b>Ordentliche Aufwendungen</b>			
11	62, 63, 640-643, 647-649, 65	Personalaufwendungen			
12	644-646	Versorgungsaufwendungen			
13	60, 61, 67-69	Aufwendungen für Sach- und Dienstleistungen	82.000	95.796	93.669
14	66	Abschreibungen	22.333	23.769	22.333
15	71	Aufwendungen für Zuweisungen und Zuschüsse sowie besondere Finanzaufwendungen			
16	73	Steueraufwendungen einschl. Aufwendungen aus gesetzlichen Umlageverpflichtungen			
17	72	Transferaufwendungen			
18	70, 74, 76	Sonstige ordentliche Aufwendungen			
<b>19</b>		<b>Summe der ordentlichen Aufwendungen (Nr. 11 bis 18)</b>	<b>104.333</b>	<b>119.565</b>	<b>116.002</b>
<b>20</b>		<b>Verwaltungsergebnis (Nr. 10 ./ Nr. 19)</b>	<b>101.593</b>	<b>116.824</b>	<b>112.546</b>
21	56, 57	Finanzerträge			
22	77	Finanzaufwendungen			
<b>23</b>		<b>Finanzergebnis (Nr. 21 bis Nr. 22)</b>			
<b>24</b>		<b>Ordentliches Ergebnis (Verwaltungsergebnis und Finanzergebnis Nr. 20 und Nr. 23)</b>	<b>101.593</b>	<b>116.824</b>	<b>112.546</b>
25	59	Außerordentliche Erträge			
26	79	Außerordentliche Aufwendungen			
<b>27</b>		<b>Außerordentliches Ergebnis (Nr. 25 ./ Nr. 26)</b>			
<b>28</b>		<b>Jahresergebnis vor internen Leistungsbeziehungen</b>	<b>101.593</b>	<b>116.824</b>	<b>112.546</b>
		<b>(ordentliches Ergebnis und außerordentliches Ergebnis Nr. 24 und Nr. 27)</b>			
29		Erlöse der internen Leistungsbeziehungen			
30		Kosten der internen Leistungsbeziehungen			
<b>31</b>		<b>Ergebnis der internen Leistungsbeziehungen</b>			
<b>32</b>		<b>Jahresergebnis nach internen Leistungsbeziehungen</b>	<b>101.593</b>	<b>116.824</b>	<b>112.546</b>

## Haushaltsplan Gemeinde Fernwald 2019

<b>Teilfinanzhaushalt Kostenstelle 12540104 Unterhaltung der Straßenbeleuchtung</b>							
Gemeinde Fernwald							
Nr.	Bezeichnung	HHansatz 2019	Verpflichtungs- ermächtigung	HHansatz 2018	Erg. Jahres- abschl. 2017	Gesamt- auszahlungs- b.	davon bisher bereitgestellt
	<b>Einzahlungen aus Investitionstätigkeit</b>						
20	+ Einz. aus Investitionszuweis. und Zuschüssen sowie aus Investitionsbeiträgen						
21	+ Einz. aus Abgängen von Vermögensgegenständen des Sachanlagevermögens						
	und des immateriellen Anlagevermögens						
22	+ Einz. aus Abgängen von Vermögensgegenständen des Finanzanlagevermögens						
	<b>Einzahlungen aus Finanzierungstätigkeit</b>						
31	+ Einz. aus der Aufnahme von Krediten und wirtschaftlich vergleichbaren Vorgängen für Investitionen						
	<b>Summe</b>						
	<b>Auszahlungen aus Investitionstätigkeit</b>						
24A	- Ausz. aus gewährten Investitionszuweisungen und -zuschüssen						
24	- Ausz. für den Erwerb von Grundstücken und Gebäuden					-179.340	-179.340
25	- Ausz. für Baumaßnahmen	-70.090				-653.090	-83.090
26	- Ausz. für Investitionen in das sonst. Sachanlagevermögen und immat. Anlagever.						
27	- Ausz. für Investitionen in das Finanzanlagevermögen						
	<b>Auszahlungen aus Finanzierungstätigkeit</b>						
32	- Auszahlungen für die Tilgung von Krediten und wirtschaftlich vergl. Vorgängen für Investitionen						
	<b>Summe</b>	<b>-70.090</b>				<b>-832.430</b>	<b>-262.430</b>
	<b>Saldo (Einzahlungen ./ Auszahlungen)</b>	<b>-70.090</b>				<b>-832.430</b>	<b>-262.430</b>



## Haushaltsplan Gemeinde Fernwald 2019

### Investitionen Kostenstelle 12540104 Unterhaltung der Straßenbeleuchtung

Gemeinde Fernwald

Nr. Bezeichnung	Ansatz 2018	Ansatz 2019	Nachtrag 2019	Differenz	Finanzplan 2020	Finanzplan 2021	Finanzplan 2022
II25401-21 sukzessiver Austausch LED-Beleuchtung	0,00	0,00	0,00	0,00	-122.000,00	-183.000,00	-265.000,00
25 25 Auszahlungen für Baumaßnahmen	0,00	0,00	0,00	0,00	-122.000,00	-183.000,00	-265.000,00
KIP0000003 KIP_LED-Leuchtmittel	0,00	-70.090,00	-70.090,00	0,00	0,00	0,00	0,00
25 25 Auszahlungen für Baumaßnahmen	0,00	-70.090,00	-70.090,00	0,00	0,00	0,00	0,00

## Haushaltsplan Gemeinde Fernwald 2019

<b>Teilergebnishaushalt Kostenstelle 12540199 Unterhaltung Straßen, Wege u. Plätze allg.</b>					
Gemeinde Fernwald					
Nr.	Konten	Bezeichnung	HHansatz 2019	HHansatz 2018	Ergebnis Jahresabschl. 2017
		<b>Ordentliche Erträge</b>			
01	50	Privatrechtliche Leistungsentgelte			
02	51	Öffentlich-rechtliche Leistungsentgelte			
03	548-549	Kostensatzleistungen und -erstattungen	-50	-50	-26
04	52	Bestandsveränderungen und aktivierte Eigenleistungen			
05	55	Steuern und steuerähnliche Erträge einschl. Erträge aus gesetzlichen Umlagen			
06	547	Erträge aus Transferleistungen			
07	540-543	Erträge aus Zuweisungen und Zuschüssen für lfd. Zwecke und allgemeine Umlagen			
08	546	Erträge aus der Auflösung von Sonderposten aus Investitionszuweisungen, -zuschüssen und Investitionsbeiträgen	-48	-48	-48
09	53	Sonstige ordentliche Erträge			
<b>10</b>		<b>Summe der ordentlichen Erträge (Nr. 1 bis 9)</b>	<b>-98</b>	<b>-98</b>	<b>-74</b>
		<b>Ordentliche Aufwendungen</b>			
11	62, 63, 640-643, 647-649, 65	Personalaufwendungen			
12	644-646	Versorgungsaufwendungen			
13	60, 61, 67-69	Aufwendungen für Sach- und Dienstleistungen	13.050	10.800	22.988
14	66	Abschreibungen	47.333	46.538	47.333
15	71	Aufwendungen für Zuweisungen und Zuschüsse sowie besondere Finanzaufwendungen			
16	73	Steueraufwendungen einschl. Aufwendungen aus gesetzlichen Umlageverpflichtungen			
17	72	Transferaufwendungen			
18	70, 74, 76	Sonstige ordentliche Aufwendungen		182	182
<b>19</b>		<b>Summe der ordentlichen Aufwendungen (Nr. 11 bis 18)</b>	<b>60.383</b>	<b>57.520</b>	<b>70.503</b>
<b>20</b>		<b>Verwaltungsergebnis (Nr. 10 ./ Nr. 19)</b>	<b>60.285</b>	<b>57.422</b>	<b>70.429</b>
21	56, 57	Finanzerträge			
22	77	Finanzaufwendungen			
<b>23</b>		<b>Finanzergebnis (Nr. 21 bis Nr. 22)</b>			
<b>24</b>		<b>Ordentliches Ergebnis (Verwaltungsergebnis und Finanzergebnis Nr. 20 und Nr. 23)</b>	<b>60.285</b>	<b>57.422</b>	<b>70.429</b>
25	59	Außerordentliche Erträge			
26	79	Außerordentliche Aufwendungen			
<b>27</b>		<b>Außerordentliches Ergebnis (Nr. 25 ./ Nr. 26)</b>			
<b>28</b>		<b>Jahresergebnis vor internen Leistungsbeziehungen</b>	<b>60.285</b>	<b>57.422</b>	<b>70.429</b>
		<b>(ordentliches Ergebnis und außerordentliches Ergebnis Nr. 24 und Nr. 27)</b>			
29		Erlöse der internen Leistungsbeziehungen			
30		Kosten der internen Leistungsbeziehungen	62.126	56.045	
<b>31</b>		<b>Ergebnis der internen Leistungsbeziehungen</b>	<b>62.126</b>	<b>56.045</b>	
<b>32</b>		<b>Jahresergebnis nach internen Leistungsbeziehungen</b>	<b>122.411</b>	<b>113.467</b>	<b>70.429</b>

## Haushaltsplan Gemeinde Fernwald 2019

### Teilfinanzhaushalt Kostenstelle 12540199 Unterhaltung Straßen, Wege u. Plätze allg.

Gemeinde Fernwald

Nr.	Bezeichnung	HHansatz 2019	Verpflichtungs - ermächtigung	HHansatz 2018	Erg. Jahres- abschl. 2017	Gesamt- auszahlungs- sb.	davon bisher bereitgestellt
	<b>Einzahlungen aus Investitionstätigkeit</b>						
20	+ Einz. aus Investitionszuweis. und Dzuschüssen sowie aus Investitionsbeiträgen						
21	+ Einz. aus Abgängen von Vermögensgegenständen des Sachanlagevermögens						
	und des immateriellen Anlagevermögens						
22	+ Einz. aus Abgängen von Vermögensgegenständen des Finanzanlagevermögens						
	<b>Einzahlungen aus Finanzierungstätigkeit</b>						
31	+ Einz. aus der Aufnahme von Krediten und wirtschaftlich vergleichbaren Vorgängen						
	für Investitionen						
	<b>Summe</b>						
	<b>Auszahlungen aus Investitionstätigkeit</b>						
24A	- Ausz. aus gewährten Investitionszuweisungen und -zuschüssen						
24	- Ausz. für den Erwerb von Grundstücken und Gebäuden			-10.000		-10.000	-10.000
25	- Ausz. für Baumaßnahmen					-1.015.000	-1.015.000
26	- Ausz. für Investitionen in das sonst. Sachanlagevermögen und immat. Anlagever.						
27	- Ausz. für Investitionen in das Finanzanlagevermögen						
	<b>Auszahlungen aus Finanzierungstätigkeit</b>						
32	- Auszahlungen für die Tilgung von Krediten und wirtschaftlich vergl. Vorgängen						
	für Investitionen						
	<b>Summe</b>			-10.000		-1.025.000	-1.025.000
	<b>Saldo (Einzahlungen ./ Auszahlungen)</b>			-10.000		-1.025.000	-1.025.000

## Haushaltsplan Gemeinde Fernwald 2019

### Investitionen Kostenstelle 12540199 Unterhaltung Straßen, Wege u. Plätze allg.

Gemeinde Fernwald

Nr. Bezeichnung	Ansatz 2018	Ansatz 2019	Nachtrag 2019	Differenz	Finanzplan 2020	Finanzplan 2021	Finanzplan 2022
I125401-03 Bau Lärmschutzwall	-10.000,00	0,00	0,00	0,00	0,00	0,00	0,00
24 24 Ausz.f.d.Erwerb v.Grundstücken u.Gebäuden	-10.000,00	0,00	0,00	0,00	0,00	0,00	0,00

## Haushaltsplan Gemeinde Fernwald 2019

<b>Teilergebnishaushalt Kostenstelle 13550301 Friedhof Steinbach</b>					
Gemeinde Fernwald					
Nr.	Konten	Bezeichnung	HHansatz 2019	HHansatz 2018	Ergebnis Jahresabschl. 2017
		<b>Ordentliche Erträge</b>			
01	50	Privatrechtliche Leistungsentgelte			
02	51	Öffentlich-rechtliche Leistungsentgelte	-11.500	-11.000	-17.951
03	548-549	Kostensersatzleistungen und -erstattungen	-4.000	-6.000	-2.942
04	52	Bestandsveränderungen und aktivierte Eigenleistungen			
05	55	Steuern und steuerähnliche Erträge einschl. Erträge aus gesetzlichen Umlagen			
06	547	Erträge aus Transferleistungen			
07	540-543	Erträge aus Zuweisungen und Zuschüssen für lfd. Zwecke und allgemeine Umlagen	-512	-512	-512
08	546	Erträge aus der Auflösung von Sonderposten aus Investitionszuweisungen, -zuschüssen und Investitionsbeiträgen			
09	53	Sonstige ordentliche Erträge			
<b>10</b>		<b>Summe der ordentlichen Erträge (Nr. 1 bis 9)</b>	<b>-16.012</b>	<b>-17.512</b>	<b>-21.405</b>
		<b>Ordentliche Aufwendungen</b>			
11	62, 63, 640-643, 647-649, 65	Personalaufwendungen			
12	644-646	Versorgungsaufwendungen			
13	60, 61, 67-69	Aufwendungen für Sach- und Dienstleistungen	13.676	14.133	13.259
14	66	Abschreibungen	1.019	861	1.019
15	71	Aufwendungen für Zuweisungen und Zuschüsse sowie besondere Finanzaufwendungen			
16	73	Steueraufwendungen einschl. Aufwendungen aus gesetzlichen Umlageverpflichtungen			
17	72	Transferaufwendungen			
18	70, 74, 76	Sonstige ordentliche Aufwendungen			
<b>19</b>		<b>Summe der ordentlichen Aufwendungen (Nr. 11 bis 18)</b>	<b>14.695</b>	<b>14.994</b>	<b>14.278</b>
<b>20</b>		<b>Verwaltungsergebnis (Nr. 10 ./ Nr. 19)</b>	<b>-1.317</b>	<b>-2.518</b>	<b>-7.127</b>
21	56, 57	Finanzerträge			
22	77	Finanzaufwendungen			
<b>23</b>		<b>Finanzergebnis (Nr. 21 bis Nr. 22)</b>			
<b>24</b>		<b>Ordentliches Ergebnis (Verwaltungsergebnis und Finanzergebnis Nr. 20 und Nr. 23)</b>	<b>-1.317</b>	<b>-2.518</b>	<b>-7.127</b>
25	59	Außerordentliche Erträge			
26	79	Außerordentliche Aufwendungen			
<b>27</b>		<b>Außerordentliches Ergebnis (Nr. 25 ./ Nr. 26)</b>			
<b>28</b>		<b>Jahresergebnis vor internen Leistungsbeziehungen</b>	<b>-1.317</b>	<b>-2.518</b>	<b>-7.127</b>
		<b>(ordentliches Ergebnis und außerordentliches Ergebnis Nr. 24 und Nr. 27)</b>			
29		Erlöse der internen Leistungsbeziehungen			
30		Kosten der internen Leistungsbeziehungen	13.499	18.579	
<b>31</b>		<b>Ergebnis der internen Leistungsbeziehungen</b>	<b>13.499</b>	<b>18.579</b>	
<b>32</b>		<b>Jahresergebnis nach internen Leistungsbeziehungen</b>	<b>12.182</b>	<b>16.061</b>	<b>-7.127</b>

## Haushaltsplan Gemeinde Fernwald 2019

### Teilfinanzhaushalt Kostenstelle 13550301 Friedhof Steinbach

Gemeinde Fernwald

Nr.	Bezeichnung	HHansatz 2019	Verpflichtungs- ermächtigung	HHansatz 2018	Erg. Jahres- abschl. 2017	Gesamt- auszahlungs- b.	davon bisher bereitgestellt
	<b>Einzahlungen aus Investitionstätigkeit</b>						
20	+ Einz. aus Investitionszuweis. und Zuschüssen sowie aus Investitionsbeiträgen						
21	+ Einz. aus Abgängen von Vermögensgegenständen des Sachanlagevermögens und des immateriellen Anlagevermögens						
22	+ Einz. aus Abgängen von Vermögensgegenständen des Finanzanlagevermögens						
	<b>Einzahlungen aus Finanzierungstätigkeit</b>						
31	+ Einz. aus der Aufnahme von Krediten und wirtschaftlich vergleichbaren Vorgängen für Investitionen						
	<b>Summe</b>						
	<b>Auszahlungen aus Investitionstätigkeit</b>						
24A	- Ausz. aus gewährten Investitionszuweisungen und -zuschüssen						
24	- Ausz. für den Erwerb von Grundstücken und Gebäuden				-9.434		
25	- Ausz. für Baumaßnahmen					-15.000	-15.000
26	- Ausz. für Investitionen in das sonst. Sachanlagevermögen und immat. Anlagever.	-1.500				-4.000	-4.000
27	- Ausz. für Investitionen in das Finanzanlagevermögen						
	<b>Auszahlungen aus Finanzierungstätigkeit</b>						
32	- Auszahlungen für die Tilgung von Krediten und wirtschaftlich vergl. Vorgängen für Investitionen						
	<b>Summe</b>	<b>-1.500</b>			<b>-9.434</b>	<b>-19.000</b>	<b>-19.000</b>
	<b>Saldo (Einzahlungen ./ Auszahlungen)</b>	<b>-1.500</b>			<b>-9.434</b>	<b>-19.000</b>	<b>-19.000</b>

## Haushaltsplan Gemeinde Fernwald 2019

### Investitionen Kostenstelle 13550301 Friedhof Steinbach

Gemeinde Fernwald

Nr. Bezeichnung	Ansatz 2018	Ansatz 2019	Nachtrag 2019	Differenz	Finanzplan 2020	Finanzplan 2021	Finanzplan 2022
I135503-11 BGA Friedhof Steinbach	0,00	-1.500,00	-1.500,00	0,00	0,00	0,00	0,00
26 26	0,00	-1.500,00	-1.500,00	0,00	0,00	0,00	0,00
Ausz.f.Invest.i.d.sonst.Sachanl.vermögen							

## Haushaltsplan Gemeinde Fernwald 2019

<b>Teilergebnishaushalt Kostenstelle 13550302 Friedhof Annerod</b>					
Gemeinde Fernwald					
Nr.	Konten	Bezeichnung	HHansatz 2019	HHansatz 2018	Ergebnis Jahresabschl. 2017
		<b>Ordentliche Erträge</b>			
01	50	Privatrechtliche Leistungsentgelte			
02	51	Öffentlich-rechtliche Leistungsentgelte	-11.500	-11.500	-18.535
03	548-549	Kostensatzleistungen und -erstattungen	-4.000	-4.000	-3.248
04	52	Bestandsveränderungen und aktivierte Eigenleistungen			
05	55	Steuern und steuerähnliche Erträge einschl. Erträge aus gesetzlichen Umlagen			
06	547	Erträge aus Transferleistungen			
07	540-543	Erträge aus Zuweisungen und Zuschüssen für lfd. Zwecke und allgemeine Umlagen			
08	546	Erträge aus der Auflösung von Sonderposten aus Investitionszuweisungen, -zuschüssen und Investitionsbeiträgen			
09	53	Sonstige ordentliche Erträge			
<b>10</b>		<b>Summe der ordentlichen Erträge (Nr. 1 bis 9)</b>	<b>-15.500</b>	<b>-15.500</b>	<b>-21.783</b>
		<b>Ordentliche Aufwendungen</b>			
11	62, 63, 640-643, 647-649, 65	Personalaufwendungen	3.650	4.000	1.957
12	644-646	Versorgungsaufwendungen	250	250	129
13	60, 61, 67-69	Aufwendungen für Sach- und Dienstleistungen	14.707	40.134	29.116
14	66	Abschreibungen	5.384	5.384	5.384
15	71	Aufwendungen für Zuweisungen und Zuschüsse sowie besondere Finanzaufwendungen			
16	73	Steueraufwendungen einschl. Aufwendungen aus gesetzlichen Umlageverpflichtungen			
17	72	Transferaufwendungen			
18	70, 74, 76	Sonstige ordentliche Aufwendungen			
<b>19</b>		<b>Summe der ordentlichen Aufwendungen (Nr. 11 bis 18)</b>	<b>23.991</b>	<b>49.768</b>	<b>36.586</b>
<b>20</b>		<b>Verwaltungsergebnis (Nr. 10 ./ Nr. 19)</b>	<b>8.491</b>	<b>34.268</b>	<b>14.803</b>
21	56, 57	Finanzerträge			
22	77	Finanzaufwendungen			
<b>23</b>		<b>Finanzergebnis (Nr. 21 bis Nr. 22)</b>			
<b>24</b>		<b>Ordentliches Ergebnis (Verwaltungsergebnis und Finanzergebnis Nr. 20 und Nr. 23)</b>	<b>8.491</b>	<b>34.268</b>	<b>14.803</b>
25	59	Außerordentliche Erträge			
26	79	Außerordentliche Aufwendungen			
<b>27</b>		<b>Außerordentliches Ergebnis (Nr. 25 ./ Nr. 26)</b>			
<b>28</b>		<b>Jahresergebnis vor internen Leistungsbeziehungen</b>	<b>8.491</b>	<b>34.268</b>	<b>14.803</b>
		<b>(ordentliches Ergebnis und außerordentliches Ergebnis Nr. 24 und Nr. 27)</b>			
29		Erlöse der internen Leistungsbeziehungen			
30		Kosten der internen Leistungsbeziehungen	31.589	32.696	
<b>31</b>		<b>Ergebnis der internen Leistungsbeziehungen</b>	<b>31.589</b>	<b>32.696</b>	
<b>32</b>		<b>Jahresergebnis nach internen Leistungsbeziehungen</b>	<b>40.080</b>	<b>66.964</b>	<b>14.803</b>



## Haushaltsplan Gemeinde Fernwald 2019

<b>Teilfinanzhaushalt Kostenstelle 13550302 Friedhof Annerod</b>							
Gemeinde Fernwald							
Nr.	Bezeichnung	HHansatz 2019	Verpflichtungs - ermächtigung	HHansatz 2018	Erg. Jahres- abschl. 2017	Gesamt- auszahlungs- b.	davon bisher bereitgestellt
	<b>Einzahlungen aus Investitionstätigkeit</b>						
20	+ Einz. aus Investitionszuweis. und Zuschüssen sowie aus Investitionsbeiträgen						
21	+ Einz. aus Abgängen von Vermögensgegenständen des Sachanlagevermögens						
	und des immateriellen Anlagevermögens						
22	+ Einz. aus Abgängen von Vermögensgegenständen des Finanzanlagevermögens						
	<b>Einzahlungen aus Finanzierungstätigkeit</b>						
31	+ Einz. aus der Aufnahme von Krediten und wirtschaftlich vergleichbaren Vorgängen für Investitionen						
	<b>Summe</b>						
	<b>Auszahlungen aus Investitionstätigkeit</b>						
24A	- Ausz. aus gewährten Investitionszuweisungen und -zuschüssen						
24	- Ausz. für den Erwerb von Grundstücken und Gebäuden					-1.800	-1.800
25	- Ausz. für Baumaßnahmen	-100.000				-100.000	-100.000
26	- Ausz. für Investitionen in das sonst. Sachanlagevermögen und immat. Anlagever.	-1.500				-5.600	-5.600
27	- Ausz. für Investitionen in das Finanzanlagevermögen						
	<b>Auszahlungen aus Finanzierungstätigkeit</b>						
32	- Auszahlungen für die Tilgung von Krediten und wirtschaftlich vergl. Vorgängen für Investitionen						
	<b>Summe</b>	<b>-101.500</b>				<b>-107.400</b>	<b>-107.400</b>
	<b>Saldo (Einzahlungen ./ Auszahlungen)</b>	<b>-101.500</b>				<b>-107.400</b>	<b>-107.400</b>

## Haushaltsplan Gemeinde Fernwald 2019

### Investitionen Kostenstelle 13550302 Friedhof Annerod

Gemeinde Fernwald

Nr. Bezeichnung	Ansatz 2018	Ansatz 2019	Nachtrag 2019	Differenz	Finanzplan 2020	Finanzplan 2021	Finanzplan 2022
I135503-10 Erneuerung Hauptweg und Kanal Friedhof Annerod	0,00	-100.000,00	-100.000,00	0,00	0,00	0,00	0,00
25 25 Auszahlungen für Baumaßnahmen	0,00	-100.000,00	-100.000,00	0,00	0,00	0,00	0,00
I135503-12 BGA Friedhof Annerod	0,00	-1.500,00	-1.500,00	0,00	0,00	0,00	0,00
26 26 Ausz.f.Invest.i.d.sonst.Sachanl.vermögen	0,00	-1.500,00	-1.500,00	0,00	0,00	0,00	0,00

## Haushaltsplan Gemeinde Fernwald 2019

<b>Teilergebnishaushalt Kostenstelle 13550303 Friedhof Albach</b>					
Gemeinde Fernwald					
Nr.	Konten	Bezeichnung	HHansatz 2019	HHansatz 2018	Ergebnis Jahresabschl. 2017
		<b>Ordentliche Erträge</b>			
01	50	Privatrechtliche Leistungsentgelte			
02	51	Öffentlich-rechtliche Leistungsentgelte	-4.100	-4.100	-6.230
03	548-549	Kostensatzleistungen und -erstattungen	-500	-500	-1.100
04	52	Bestandsveränderungen und aktivierte Eigenleistungen			
05	55	Steuern und steuerähnliche Erträge einschl. Erträge aus gesetzlichen Umlagen			
06	547	Erträge aus Transferleistungen			
07	540-543	Erträge aus Zuweisungen und Zuschüssen für lfd. Zwecke und allgemeine Umlagen			
08	546	Erträge aus der Auflösung von Sonderposten aus Investitionszuweisungen, -zuschüssen und Investitionsbeiträgen			
09	53	Sonstige ordentliche Erträge			
<b>10</b>		<b>Summe der ordentlichen Erträge (Nr. 1 bis 9)</b>	<b>-4.600</b>	<b>-4.600</b>	<b>-7.330</b>
		<b>Ordentliche Aufwendungen</b>			
11	62, 63, 640-643, 647-649, 65	Personalaufwendungen			
12	644-646	Versorgungsaufwendungen			
13	60, 61, 67-69	Aufwendungen für Sach- und Dienstleistungen	7.741	8.502	3.211
14	66	Abschreibungen	285	202	285
15	71	Aufwendungen für Zuweisungen und Zuschüsse sowie besondere Finanzaufwendungen			
16	73	Steueraufwendungen einschl. Aufwendungen aus gesetzlichen Umlageverpflichtungen			
17	72	Transferaufwendungen			
18	70, 74, 76	Sonstige ordentliche Aufwendungen			
<b>19</b>		<b>Summe der ordentlichen Aufwendungen (Nr. 11 bis 18)</b>	<b>8.026</b>	<b>8.704</b>	<b>3.496</b>
<b>20</b>		<b>Verwaltungsergebnis (Nr. 10 ./ Nr. 19)</b>	<b>3.426</b>	<b>4.104</b>	<b>-3.833</b>
21	56, 57	Finanzerträge			
22	77	Finanzaufwendungen			
<b>23</b>		<b>Finanzergebnis (Nr. 21 bis Nr. 22)</b>			
<b>24</b>		<b>Ordentliches Ergebnis (Verwaltungsergebnis und Finanzergebnis Nr. 20 und Nr. 23)</b>	<b>3.426</b>	<b>4.104</b>	<b>-3.833</b>
25	59	Außerordentliche Erträge			
26	79	Außerordentliche Aufwendungen			
<b>27</b>		<b>Außerordentliches Ergebnis (Nr. 25 ./ Nr. 26)</b>			
<b>28</b>		<b>Jahresergebnis vor internen Leistungsbeziehungen</b>	<b>3.426</b>	<b>4.104</b>	<b>-3.833</b>
		<b>(ordentliches Ergebnis und außerordentliches Ergebnis Nr. 24 und Nr. 27)</b>			
29		Erlöse der internen Leistungsbeziehungen			
30		Kosten der internen Leistungsbeziehungen	4.218	3.856	
<b>31</b>		<b>Ergebnis der internen Leistungsbeziehungen</b>	<b>4.218</b>	<b>3.856</b>	
<b>32</b>		<b>Jahresergebnis nach internen Leistungsbeziehungen</b>	<b>7.644</b>	<b>7.960</b>	<b>-3.833</b>

## Haushaltsplan Gemeinde Fernwald 2019

### Teilfinanzhaushalt Kostenstelle 13550303 Friedhof Albach

Gemeinde Fernwald

Nr.	Bezeichnung	HHansatz 2019	Verpflichtungs - ermächtigung	HHansatz 2018	Erg. Jahres- abschl. 2017	Gesamt- auszahlungs- b.	davon bisher bereitgestellt
	<b>Einzahlungen aus Investitionstätigkeit</b>						
20	+ Einz. aus Investitionszuweis. und Zuschüssen sowie aus Investitionsbeiträgen						
21	+ Einz. aus Abgängen von Vermögensgegenständen des Sachanlagevermögens						
	und des immateriellen Anlagevermögens						
22	+ Einz. aus Abgängen von Vermögensgegenständen des Finanzanlagevermögens						
	<b>Einzahlungen aus Finanzierungstätigkeit</b>						
31	+ Einz. aus der Aufnahme von Krediten und wirtschaftlich vergleichbaren Vorgängen für Investitionen						
	<b>Summe</b>						
	<b>Auszahlungen aus Investitionstätigkeit</b>						
24A	- Ausz. aus gewährten Investitionszuweisungen und -zuschüssen						
24	- Ausz. für den Erwerb von Grundstücken und Gebäuden				-5.074	-1.800	-1.800
25	- Ausz. für Baumaßnahmen					-15.000	-15.000
26	- Ausz. für Investitionen in das sonst. Sachanlagevermögen und immat. Anlagever.	-1.500				-1.500	-1.500
27	- Ausz. für Investitionen in das Finanzanlagevermögen						
	<b>Auszahlungen aus Finanzierungstätigkeit</b>						
32	- Auszahlungen für die Tilgung von Krediten und wirtschaftlich vergl. Vorgängen für Investitionen						
	<b>Summe</b>	<b>-1.500</b>			<b>-5.074</b>	<b>-18.300</b>	<b>-18.300</b>
	<b>Saldo (Einzahlungen ./- Auszahlungen)</b>	<b>-1.500</b>			<b>-5.074</b>	<b>-18.300</b>	<b>-18.300</b>

## Haushaltsplan Gemeinde Fernwald 2019

### Investitionen Kostenstelle 13550303 Friedhof Albach

Gemeinde Fernwald

Nr. Bezeichnung	Ansatz 2018	Ansatz 2019	Nachtrag 2019	Differenz	Finanzplan 2020	Finanzplan 2021	Finanzplan 2022
I135503-13 BGA Friedhof Albach	0,00	-1.500,00	-1.500,00	0,00	0,00	0,00	0,00
26 26	0,00	-1.500,00	-1.500,00	0,00	0,00	0,00	0,00
Ausz.f.Invest.i.d.sonst.Sachanl.vermögen							

## Haushaltsplan Gemeinde Fernwald 2019

### Teilergebnishaushalt Kostenstelle 13550399 Betrieb von Friedhöfen und Bestattungen allg.

Gemeinde Fernwald

Nr.	Konten	Bezeichnung	HHansatz 2019	HHansatz 2018	Ergebnis Jahresabschl. 2017
		<b>Ordentliche Erträge</b>			
01	50	Privatrechtliche Leistungsentgelte			
02	51	Öffentlich-rechtliche Leistungsentgelte	-100	-100	12.604
03	548-549	Kostenersatzleistungen und -erstattungen			-1.623
04	52	Bestandsveränderungen und aktivierte Eigenleistungen			
05	55	Steuern und steuerähnliche Erträge einschl. Erträge aus gesetzlichen Umlagen			
06	547	Erträge aus Transferleistungen			
07	540-543	Erträge aus Zuweisungen und Zuschüssen für lfd. Zwecke und allgemeine Umlagen			
08	546	Erträge aus der Auflösung von Sonderposten aus Investitionszuweisungen, -zuschüssen und Investitionsbeiträgen			
09	53	Sonstige ordentliche Erträge			
<b>10</b>		<b>Summe der ordentlichen Erträge (Nr. 1 bis 9)</b>	<b>-100</b>	<b>-100</b>	<b>10.982</b>
		<b>Ordentliche Aufwendungen</b>			
11	62, 63, 640-643, 647-649, 65	Personalaufwendungen			
12	644-646	Versorgungsaufwendungen			
13	60, 61, 67-69	Aufwendungen für Sach- und Dienstleistungen	1.339	1.556	2.831
14	66	Abschreibungen			
15	71	Aufwendungen für Zuweisungen und Zuschüsse sowie besondere Finanzaufwendungen			
16	73	Steueraufwendungen einschl. Aufwendungen aus gesetzlichen Umlageverpflichtungen			
17	72	Transferaufwendungen			
18	70, 74, 76	Sonstige ordentliche Aufwendungen			
<b>19</b>		<b>Summe der ordentlichen Aufwendungen (Nr. 11 bis 18)</b>	<b>1.339</b>	<b>1.556</b>	<b>2.831</b>
<b>20</b>		<b>Verwaltungsergebnis (Nr. 10 ./ Nr. 19)</b>	<b>1.239</b>	<b>1.456</b>	<b>13.813</b>
21	56, 57	Finanzerträge			
22	77	Finanzaufwendungen			
<b>23</b>		<b>Finanzergebnis (Nr. 21 bis Nr. 22)</b>			
<b>24</b>		<b>Ordentliches Ergebnis (Verwaltungsergebnis und Finanzergebnis Nr. 20 und Nr. 23)</b>	<b>1.239</b>	<b>1.456</b>	<b>13.813</b>
25	59	Außerordentliche Erträge			
26	79	Außerordentliche Aufwendungen			100
<b>27</b>		<b>Außerordentliches Ergebnis (Nr. 25 ./ Nr. 26)</b>			<b>100</b>
<b>28</b>		<b>Jahresergebnis vor internen Leistungsbeziehungen</b>	<b>1.239</b>	<b>1.456</b>	<b>13.913</b>
		<b>(ordentliches Ergebnis und außerordentliches Ergebnis Nr. 24 und Nr. 27)</b>			
29		Erlöse der internen Leistungsbeziehungen			
30		Kosten der internen Leistungsbeziehungen	4.569	2.308	
<b>31</b>		<b>Ergebnis der internen Leistungsbeziehungen</b>	<b>4.569</b>	<b>2.308</b>	
<b>32</b>		<b>Jahresergebnis nach internen Leistungsbeziehungen</b>	<b>5.808</b>	<b>3.764</b>	<b>13.913</b>

## Haushaltsplan Gemeinde Fernwald 2019

### Teilfinanzhaushalt Kostenstelle 13550399 Betrieb von Friedhöfen und Bestattungen allg.

Gemeinde Fernwald

Nr.	Bezeichnung	HHansatz 2019	Verpflichtungs - ermächtigung	HHansatz 2018	Erg. Jahres- abschl. 2017	Gesamt- auszahlungs- b.	davon bisher bereitgestellt
	<b>Einzahlungen aus Investitionstätigkeit</b>						
20	+ Einz. aus Investitionszuweis. und Zuschüssen sowie aus Investitionsbeiträgen						
21	+ Einz. aus Abgängen von Vermögensgegenständen des Sachanlagevermögens						
	und des immateriellen Anlagevermögens						
22	+ Einz. aus Abgängen von Vermögensgegenständen des Finanzanlagevermögens						
	<b>Einzahlungen aus Finanzierungstätigkeit</b>						
31	+ Einz. aus der Aufnahme von Krediten und wirtschaftlich vergleichbaren Vorgängen						
	für Investitionen						
	<b>Summe</b>						
	<b>Auszahlungen aus Investitionstätigkeit</b>						
24A	- Ausz. aus gewährten Investitionszuweisungen und -zuschüssen						
24	- Ausz. für den Erwerb von Grundstücken und Gebäuden						
25	- Ausz. für Baumaßnahmen						
26	- Ausz. für Investitionen in das sonst. Sachanlagevermögen und immat. Anlagever.						
27	- Ausz. für Investitionen in das Finanzanlagevermögen						
	<b>Auszahlungen aus Finanzierungstätigkeit</b>						
32	- Auszahlungen für die Tilgung von Krediten und wirtschaftlich vergl. Vorgängen						
	für Investitionen						
	<b>Summe</b>						
	<b>Saldo (Einzahlungen ./- Auszahlungen)</b>						

## Haushaltsplan Gemeinde Fernwald 2019

### Teilergebnishaushalt Kostenstelle 13560401 Naturschutz und Landschaftspflege

Gemeinde Fernwald

Nr.	Konten	Bezeichnung	HHansatz 2019	HHansatz 2018	Ergebnis Jahresabschl. 2017
		<b>Ordentliche Erträge</b>			
01	50	Privatrechtliche Leistungsentgelte	-2.531	-3.831	-1.831
02	51	Öffentlich-rechtliche Leistungsentgelte			
03	548-549	Kostenersatzleistungen und -erstattungen	-700		-470
04	52	Bestandsveränderungen und aktivierte Eigenleistungen			
05	55	Steuern und steuerähnliche Erträge einschl. Erträge aus gesetzlichen Umlagen			
06	547	Erträge aus Transferleistungen			
07	540-543	Erträge aus Zuweisungen und Zuschüssen für lfd. Zwecke und allgemeine Umlagen			
08	546	Erträge aus der Auflösung von Sonderposten aus Investitionszuweisungen, -zuschüssen und Investitionsbeiträgen	-3.090		-3.090
09	53	Sonstige ordentliche Erträge	-91	-91	-99.693
<b>10</b>		<b>Summe der ordentlichen Erträge (Nr. 1 bis 9)</b>	<b>-6.412</b>	<b>-3.922</b>	<b>-105.083</b>
		<b>Ordentliche Aufwendungen</b>			
11	62, 63, 640-643, 647-649, 65	Personalaufwendungen			
12	644-646	Versorgungsaufwendungen			
13	60, 61, 67-69	Aufwendungen für Sach- und Dienstleistungen	47.104	49.914	31.716
14	66	Abschreibungen	132	132	
15	71	Aufwendungen für Zuweisungen und Zuschüsse sowie besondere Finanzaufwendungen	3.250	3.250	5.453
16	73	Steueraufwendungen einschl. Aufwendungen aus gesetzlichen Umlageverpflichtungen			
17	72	Transferaufwendungen			
18	70, 74, 76	Sonstige ordentliche Aufwendungen			
<b>19</b>		<b>Summe der ordentlichen Aufwendungen (Nr. 11 bis 18)</b>	<b>50.486</b>	<b>53.296</b>	<b>37.169</b>
<b>20</b>		<b>Verwaltungsergebnis (Nr. 10 ./ Nr. 19)</b>	<b>44.074</b>	<b>49.374</b>	<b>-67.914</b>
21	56, 57	Finanzerträge			
22	77	Finanzaufwendungen			
<b>23</b>		<b>Finanzergebnis (Nr. 21 bis Nr. 22)</b>			
<b>24</b>		<b>Ordentliches Ergebnis (Verwaltungsergebnis und Finanzergebnis Nr. 20 und Nr. 23)</b>	<b>44.074</b>	<b>49.374</b>	<b>-67.914</b>
25	59	Außerordentliche Erträge			
26	79	Außerordentliche Aufwendungen			
<b>27</b>		<b>Außerordentliches Ergebnis (Nr. 25 ./ Nr. 26)</b>			
<b>28</b>		<b>Jahresergebnis vor internen Leistungsbeziehungen</b>	<b>44.074</b>	<b>49.374</b>	<b>-67.914</b>
		<b>(ordentliches Ergebnis und außerordentliches Ergebnis Nr. 24 und Nr. 27)</b>			
29		Erlöse der internen Leistungsbeziehungen			
30		Kosten der internen Leistungsbeziehungen			
<b>31</b>		<b>Ergebnis der internen Leistungsbeziehungen</b>			
<b>32</b>		<b>Jahresergebnis nach internen Leistungsbeziehungen</b>	<b>44.074</b>	<b>49.374</b>	<b>-67.914</b>



## Haushaltsplan Gemeinde Fernwald 2019

<b>Teilfinanzhaushalt Kostenstelle 13560401 Naturschutz und Landschaftspflege</b>							
Gemeinde Fernwald							
Nr.	Bezeichnung	HHansatz 2019	Verpflichtungs - ermächtigung	HHansatz 2018	Erg. Jahres- abschl. 2017	Gesamt- auszahlungs- sb.	davon bisher bereitgestellt
	<b>Einzahlungen aus Investitionstätigkeit</b>						
20	+ Einz. aus Investitionszuweis. und Dzuschüssen sowie aus Investitionsbeiträgen				19.810		
21	+ Einz. aus Abgängen von Vermögensgegenständen des Sachanlagevermögens						
	und des immateriellen Anlagevermögens						
22	+ Einz. aus Abgängen von Vermögensgegenständen des Finanzanlagevermögens						
	<b>Einzahlungen aus Finanzierungstätigkeit</b>						
31	+ Einz. aus der Aufnahme von Krediten und wirtschaftlich vergleichbaren Vorgängen						
	für Investitionen						
	<b>Summe</b>				<b>19.810</b>		
	<b>Auszahlungen aus Investitionstätigkeit</b>						
24A	- Ausz. aus gewährten Investitionszuweisungen und -zuschüssen						
24	- Ausz. für den Erwerb von Grundstücken und Gebäuden					-2.700	-2.700
25	- Ausz. für Baumaßnahmen	-50.000				-531.400	-366.400
26	- Ausz. für Investitionen in das sonst. Sachanlagevermögen und immat. Anlagever.					-3.500	-3.500
27	- Ausz. für Investitionen in das Finanzanlagevermögen						
	<b>Auszahlungen aus Finanzierungstätigkeit</b>						
32	- Auszahlungen für die Tilgung von Krediten und wirtschaftlich vergl. Vorgängen						
	für Investitionen						
	<b>Summe</b>	<b>-50.000</b>				<b>-537.600</b>	<b>-372.600</b>
	<b>Saldo (Einzahlungen ./ Auszahlungen)</b>	<b>-50.000</b>			<b>19.810</b>	<b>-537.600</b>	<b>-372.600</b>

## Haushaltsplan Gemeinde Fernwald 2019

### Investitionen Kostenstelle 13560401 Naturschutz und Landschaftspflege

Gemeinde Fernwald

Nr. Bezeichnung	Ansatz 2018	Ansatz 2019	Nachtrag 2019	Differenz	Finanzplan 2020	Finanzplan 2021	Finanzplan 2022
I135604-03 Renaturierung des Steinbach	0,00	-50.000,00	-50.000,00	0,00	-165.000,00	0,00	0,00
25 25 Auszahlungen für Baumaßnahmen	0,00	-50.000,00	-50.000,00	0,00	-165.000,00	0,00	0,00

## Haushaltsplan Gemeinde Fernwald 2019

<b>Teilergebnishaushalt Kostenstelle 13570501 Gemeindewald</b>					
Gemeinde Fernwald					
Nr.	Konten	Bezeichnung	HHansatz 2019	HHansatz 2018	Ergebnis Jahresabschl. 2017
		<b>Ordentliche Erträge</b>			
01	50	Privatrechtliche Leistungsentgelte	-97.670	-99.619	-92.135
02	51	Öffentlich-rechtliche Leistungsentgelte			
03	548-549	Kostensatzleistungen und -erstattungen	-29.400	-28.000	-84.298
04	52	Bestandsveränderungen und aktivierte Eigenleistungen			
05	55	Steuern und steuerähnliche Erträge einschl. Erträge aus gesetzlichen Umlagen			
06	547	Erträge aus Transferleistungen			
07	540-543	Erträge aus Zuweisungen und Zuschüssen für lfd. Zwecke und allgemeine Umlagen			
08	546	Erträge aus der Auflösung von Sonderposten aus Investitionszuweisungen, -zuschüssen und Investitionsbeiträgen			
09	53	Sonstige ordentliche Erträge			-76.728
<b>10</b>		<b>Summe der ordentlichen Erträge (Nr. 1 bis 9)</b>	<b>-127.070</b>	<b>-127.619</b>	<b>-253.161</b>
		<b>Ordentliche Aufwendungen</b>			
11	62, 63, 640-643, 647-649, 65	Personalaufwendungen	58.460	56.137	55.925
12	644-646	Versorgungsaufwendungen	3.800	3.500	3.518
13	60, 61, 67-69	Aufwendungen für Sach- und Dienstleistungen	36.011	37.290	36.516
14	66	Abschreibungen			
15	71	Aufwendungen für Zuweisungen und Zuschüsse sowie besondere Finanzaufwendungen	22.500	25.000	23.147
16	73	Steueraufwendungen einschl. Aufwendungen aus gesetzlichen Umlageverpflichtungen			
17	72	Transferaufwendungen			
18	70, 74, 76	Sonstige ordentliche Aufwendungen	757	595	595
<b>19</b>		<b>Summe der ordentlichen Aufwendungen (Nr. 11 bis 18)</b>	<b>121.528</b>	<b>122.522</b>	<b>119.701</b>
<b>20</b>		<b>Verwaltungsergebnis (Nr. 10 ./ Nr. 19)</b>	<b>-5.542</b>	<b>-5.097</b>	<b>-133.460</b>
21	56, 57	Finanzerträge			
22	77	Finanzaufwendungen			
<b>23</b>		<b>Finanzergebnis (Nr. 21 bis Nr. 22)</b>			
<b>24</b>		<b>Ordentliches Ergebnis (Verwaltungsergebnis und Finanzergebnis Nr. 20 und Nr. 23)</b>	<b>-5.542</b>	<b>-5.097</b>	<b>-133.460</b>
25	59	Außerordentliche Erträge			
26	79	Außerordentliche Aufwendungen			
<b>27</b>		<b>Außerordentliches Ergebnis (Nr. 25 ./ Nr. 26)</b>			
<b>28</b>		<b>Jahresergebnis vor internen Leistungsbeziehungen</b>	<b>-5.542</b>	<b>-5.097</b>	<b>-133.460</b>
		<b>(ordentliches Ergebnis und außerordentliches Ergebnis Nr. 24 und Nr. 27)</b>			
29		Erlöse der internen Leistungsbeziehungen			
30		Kosten der internen Leistungsbeziehungen			
<b>31</b>		<b>Ergebnis der internen Leistungsbeziehungen</b>			
<b>32</b>		<b>Jahresergebnis nach internen Leistungsbeziehungen</b>	<b>-5.542</b>	<b>-5.097</b>	<b>-133.460</b>

## Haushaltsplan Gemeinde Fernwald 2019

<b>Teilfinanzhaushalt Kostenstelle 13570501 Gemeindegewald</b>							
Gemeinde Fernwald							
Nr.	Bezeichnung	HHansatz 2019	Verpflichtungs- ermächtigung	HHansatz 2018	Erg. Jahres- abschl. 2017	Gesamt- auszahlungs- b.	davon bisher bereitgestellt
	<b>Einzahlungen aus Investitionstätigkeit</b>						
20	+ Einz. aus Investitionszuweis. und Zuschüssen sowie aus Investitionsbeiträgen						
21	+ Einz. aus Abgängen von Vermögensgegenständen des Sachanlagevermögens und des immateriellen Anlagevermögens						
22	+ Einz. aus Abgängen von Vermögensgegenständen des Finanzanlagevermögens						
	<b>Einzahlungen aus Finanzierungstätigkeit</b>						
31	+ Einz. aus der Aufnahme von Krediten und wirtschaftlich vergleichbaren Vorgängen für Investitionen						
	<b>Summe</b>						
	<b>Auszahlungen aus Investitionstätigkeit</b>						
24A	- Ausz. aus gewährten Investitionszuweisungen und -zuschüssen						
24	- Ausz. für den Erwerb von Grundstücken und Gebäuden						
25	- Ausz. für Baumaßnahmen						
26	- Ausz. für Investitionen in das sonst. Sachanlagevermögen und immat. Anlagever.					200	200
27	- Ausz. für Investitionen in das Finanzanlagevermögen						
	<b>Auszahlungen aus Finanzierungstätigkeit</b>						
32	- Auszahlungen für die Tilgung von Krediten und wirtschaftlich vergl. Vorgängen für Investitionen						
	<b>Summe</b>					200	200
	<b>Saldo (Einzahlungen ./ Auszahlungen)</b>					200	200

## Haushaltsplan Gemeinde Fernwald 2019

<b>Teilergebnishaushalt Kostenstelle 15570101 Wirtschaftsförderung</b>					
Gemeinde Fernwald					
Nr.	Konten	Bezeichnung	HHansatz 2019	HHansatz 2018	Ergebnis Jahresabschl. 2017
		<b>Ordentliche Erträge</b>			
01	50	Privatrechtliche Leistungsentgelte			
02	51	Öffentlich-rechtliche Leistungsentgelte			
03	548-549	Kostensersatzleistungen und -erstattungen			
04	52	Bestandsveränderungen und aktivierte Eigenleistungen			
05	55	Steuern und steuerähnliche Erträge einschl. Erträge aus gesetzlichen Umlagen			
06	547	Erträge aus Transferleistungen			
07	540-543	Erträge aus Zuweisungen und Zuschüssen für lfd. Zwecke und allgemeine Umlagen			
08	546	Erträge aus der Auflösung von Sonderposten aus Investitionszuweisungen, -zuschüssen und Investitionsbeiträgen			
09	53	Sonstige ordentliche Erträge			-10.414
<b>10</b>		<b>Summe der ordentlichen Erträge (Nr. 1 bis 9)</b>			<b>-10.414</b>
		<b>Ordentliche Aufwendungen</b>			
11	62, 63, 640-643, 647-649, 65	Personalaufwendungen			
12	644-646	Versorgungsaufwendungen			
13	60, 61, 67-69	Aufwendungen für Sach- und Dienstleistungen	4.218	4.033	1.453
14	66	Abschreibungen			
15	71	Aufwendungen für Zuweisungen und Zuschüsse sowie besondere Finanzaufwendungen			
16	73	Steueraufwendungen einschl. Aufwendungen aus gesetzlichen Umlageverpflichtungen			
17	72	Transferaufwendungen			
18	70, 74, 76	Sonstige ordentliche Aufwendungen		10.953	20.124
<b>19</b>		<b>Summe der ordentlichen Aufwendungen (Nr. 11 bis 18)</b>	<b>4.218</b>	<b>14.986</b>	<b>21.577</b>
<b>20</b>		<b>Verwaltungsergebnis (Nr. 10 ./, Nr. 19)</b>	<b>4.218</b>	<b>14.986</b>	<b>11.162</b>
21	56, 57	Finanzerträge	-20.000	-20.000	
22	77	Finanzaufwendungen			
<b>23</b>		<b>Finanzergebnis (Nr. 21 bis Nr. 22)</b>	<b>-20.000</b>	<b>-20.000</b>	
<b>24</b>		<b>Ordentliches Ergebnis (Verwaltungsergebnis und Finanzergebnis Nr. 20 und Nr. 23)</b>	<b>-15.782</b>	<b>-5.014</b>	<b>11.162</b>
25	59	Außerordentliche Erträge			
26	79	Außerordentliche Aufwendungen			
<b>27</b>		<b>Außerordentliches Ergebnis (Nr. 25 ./, Nr. 26)</b>			
<b>28</b>		<b>Jahresergebnis vor internen Leistungsbeziehungen</b>	<b>-15.782</b>	<b>-5.014</b>	<b>11.162</b>
		<b>(ordentliches Ergebnis und außerordentliches Ergebnis Nr. 24 und Nr. 27)</b>			
29		Erlöse der internen Leistungsbeziehungen			
30		Kosten der internen Leistungsbeziehungen			
<b>31</b>		<b>Ergebnis der internen Leistungsbeziehungen</b>			
<b>32</b>		<b>Jahresergebnis nach internen Leistungsbeziehungen</b>	<b>-15.782</b>	<b>-5.014</b>	<b>11.162</b>

## Haushaltsplan Gemeinde Fernwald 2019

### Teilfinanzhaushalt Kostenstelle 15570101 Wirtschaftsförderung

Gemeinde Fernwald

Nr.	Bezeichnung	HHansatz 2019	Verpflichtungs- ermächtigung	HHansatz 2018	Erg. Jahres- abschl. 2017	Gesamt- auszahlungs- b.	davon bisher bereitgestellt
	<b>Einzahlungen aus Investitionstätigkeit</b>						
20	+ Einz. aus Investitionszuweis. und Zuschüssen sowie aus Investitionsbeiträgen						
21	+ Einz. aus Abgängen von Vermögensgegenständen des Sachanlagevermögens						
	und des immateriellen Anlagevermögens						
22	+ Einz. aus Abgängen von Vermögensgegenständen des Finanzanlagevermögens						
	<b>Einzahlungen aus Finanzierungstätigkeit</b>						
31	+ Einz. aus der Aufnahme von Krediten und wirtschaftlich vergleichbaren Vorgängen für Investitionen						
	<b>Summe</b>						
	<b>Auszahlungen aus Investitionstätigkeit</b>						
24A	- Ausz. aus gewährten Investitionszuweisungen und -zuschüssen						
24	- Ausz. für den Erwerb von Grundstücken und Gebäuden					-59.500	-59.500
25	- Ausz. für Baumaßnahmen	-180.000				-180.000	-180.000
26	- Ausz. für Investitionen in das sonst. Sachanlagevermögen und immat. Anlagever.					-500	-500
27	- Ausz. für Investitionen in das Finanzanlagevermögen				-5.000	-683.000	-683.000
	<b>Auszahlungen aus Finanzierungstätigkeit</b>						
32	- Auszahlungen für die Tilgung von Krediten und wirtschaftlich vergl. Vorgängen für Investitionen						
	<b>Summe</b>	<b>-180.000</b>			<b>-5.000</b>	<b>-923.000</b>	<b>-923.000</b>
	<b>Saldo (Einzahlungen ./ Auszahlungen)</b>	<b>-180.000</b>			<b>-5.000</b>	<b>-923.000</b>	<b>-923.000</b>

## Haushaltsplan Gemeinde Fernwald 2019

### Investitionen Kostenstelle 15570101 Wirtschaftsförderung

Gemeinde Fernwald

Nr. Bezeichnung	Ansatz 2018	Ansatz 2019	Nachtrag 2019	Differenz	Finanzplan 2020	Finanzplan 2021	Finanzplan 2022
I155701-05 Weiterentwicklung Gewerbegebiet In der Brennhaar	0,00	-180.000,00	-180.000,00	0,00	0,00	0,00	0,00
25 25 Auszahlungen für Baumaßnahmen	0,00	-180.000,00	-180.000,00	0,00	0,00	0,00	0,00

## Haushaltsplan Gemeinde Fernwald 2019

<b>Teilergebnishaushalt Kostenstelle 15580302 Bürgermobil</b>					
Gemeinde Fernwald					
Nr.	Konten	Bezeichnung	HHansatz 2019	HHansatz 2018	Ergebnis Jahresabschl. 2017
		<b>Ordentliche Erträge</b>			
01	50	Privatrechtliche Leistungsentgelte	-1.000	-1.000	-965
02	51	Öffentlich-rechtliche Leistungsentgelte			
03	548-549	Kostenersatzleistungen und -erstattungen			
04	52	Bestandsveränderungen und aktivierte Eigenleistungen			
05	55	Steuern und steuerähnliche Erträge einschl. Erträge aus gesetzlichen Umlagen			
06	547	Erträge aus Transferleistungen			
07	540-543	Erträge aus Zuweisungen und Zuschüssen für lfd. Zwecke und allgemeine Umlagen			
08	546	Erträge aus der Auflösung von Sonderposten aus Investitionszuweisungen, -zuschüssen und Investitionsbeiträgen			
09	53	Sonstige ordentliche Erträge			
<b>10</b>		<b>Summe der ordentlichen Erträge (Nr. 1 bis 9)</b>	<b>-1.000</b>	<b>-1.000</b>	<b>-965</b>
		<b>Ordentliche Aufwendungen</b>			
11	62, 63, 640-643, 647-649, 65	Personalaufwendungen			
12	644-646	Versorgungsaufwendungen			
13	60, 61, 67-69	Aufwendungen für Sach- und Dienstleistungen	2.542	3.105	2.822
14	66	Abschreibungen	3.494	3.494	3.494
15	71	Aufwendungen für Zuweisungen und Zuschüsse sowie besondere Finanzaufwendungen			
16	73	Steueraufwendungen einschl. Aufwendungen aus gesetzlichen Umlageverpflichtungen			
17	72	Transferaufwendungen			
18	70, 74, 76	Sonstige ordentliche Aufwendungen	339	339	339
<b>19</b>		<b>Summe der ordentlichen Aufwendungen (Nr. 11 bis 18)</b>	<b>6.375</b>	<b>6.938</b>	<b>6.655</b>
<b>20</b>		<b>Verwaltungsergebnis (Nr. 10 ./ Nr. 19)</b>	<b>5.375</b>	<b>5.938</b>	<b>5.690</b>
21	56, 57	Finanzerträge			
22	77	Finanzaufwendungen			
<b>23</b>		<b>Finanzergebnis (Nr. 21 bis Nr. 22)</b>			
<b>24</b>		<b>Ordentliches Ergebnis (Verwaltungsergebnis und Finanzergebnis Nr. 20 und Nr. 23)</b>	<b>5.375</b>	<b>5.938</b>	<b>5.690</b>
25	59	Außerordentliche Erträge			
26	79	Außerordentliche Aufwendungen			
<b>27</b>		<b>Außerordentliches Ergebnis (Nr. 25 ./ Nr. 26)</b>			
<b>28</b>		<b>Jahresergebnis vor internen Leistungsbeziehungen</b>	<b>5.375</b>	<b>5.938</b>	<b>5.690</b>
		<b>(ordentliches Ergebnis und außerordentliches Ergebnis Nr. 24 und Nr. 27)</b>			
29		Erlöse der internen Leistungsbeziehungen			
30		Kosten der internen Leistungsbeziehungen			
<b>31</b>		<b>Ergebnis der internen Leistungsbeziehungen</b>			
<b>32</b>		<b>Jahresergebnis nach internen Leistungsbeziehungen</b>	<b>5.375</b>	<b>5.938</b>	<b>5.690</b>



## Haushaltsplan Gemeinde Fernwald 2019

<b>Teilfinanzhaushalt Kostenstelle 15580302 Bürgermobil</b>							
Gemeinde Fernwald							
Nr.	Bezeichnung	HHansatz 2019	Verpflichtungs - ermächtigung	HHansatz 2018	Erg. Jahres- abschl. 2017	Gesamt- auszahlungs- b.	davon bisher bereitgestellt
	<b>Einzahlungen aus Investitionstätigkeit</b>						
20	+ Einz. aus Investitionszuweis. und Dzuschüssen sowie aus Investitionsbeiträgen						
21	+ Einz. aus Abgängen von Vermögensgegenständen des Sachanlagevermögens						
	und des immateriellen Anlagevermögens						
22	+ Einz. aus Abgängen von Vermögensgegenständen des Finanzanlagevermögens						
	<b>Einzahlungen aus Finanzierungstätigkeit</b>						
31	+ Einz. aus der Aufnahme von Krediten und wirtschaftlich vergleichbaren Vorgängen für Investitionen						
	<b>Summe</b>						
	<b>Auszahlungen aus Investitionstätigkeit</b>						
24A	- Ausz. aus gewährten Investitionszuweisungen und -zuschüssen						
24	- Ausz. für den Erwerb von Grundstücken und Gebäuden						
25	- Ausz. für Baumaßnahmen						
26	- Ausz. für Investitionen in das sonst. Sachanlagevermögen und immat. Anlagever.					-35.000	-35.000
27	- Ausz. für Investitionen in das Finanzanlagevermögen						
	<b>Auszahlungen aus Finanzierungstätigkeit</b>						
32	- Auszahlungen für die Tilgung von Krediten und wirtschaftlich vergl. Vorgängen für Investitionen						
	<b>Summe</b>					<b>-35.000</b>	<b>-35.000</b>
	<b>Saldo (Einzahlungen ./- Auszahlungen)</b>					<b>-35.000</b>	<b>-35.000</b>

## Haushaltsplan Gemeinde Fernwald 2019

<b>Teilergebnishaushalt Kostenstelle 15580401 BGH Annerod</b>					
Gemeinde Fernwald					
Nr.	Konten	Bezeichnung	HHansatz 2019	HHansatz 2018	Ergebnis Jahresabschl. 2017
		<b>Ordentliche Erträge</b>			
01	50	Privatrechtliche Leistungsentgelte	-5.100	-5.500	-5.707
02	51	Öffentlich-rechtliche Leistungsentgelte			
03	548-549	Kostensatzleistungen und -erstattungen			
04	52	Bestandsveränderungen und aktivierte Eigenleistungen			
05	55	Steuern und steuerähnliche Erträge einschl. Erträge aus gesetzlichen Umlagen			
06	547	Erträge aus Transferleistungen			
07	540-543	Erträge aus Zuweisungen und Zuschüssen für lfd. Zwecke und allgemeine Umlagen			
08	546	Erträge aus der Auflösung von Sonderposten aus Investitionszuweisungen, -zuschüssen und Investitionsbeiträgen			
09	53	Sonstige ordentliche Erträge	-100	-100	-719
<b>10</b>		<b>Summe der ordentlichen Erträge (Nr. 1 bis 9)</b>	<b>-5.200</b>	<b>-5.600</b>	<b>-6.426</b>
		<b>Ordentliche Aufwendungen</b>			
11	62, 63, 640-643, 647-649, 65	Personalaufwendungen	41.670	40.750	38.082
12	644-646	Versorgungsaufwendungen	2.900	2.800	2.619
13	60, 61, 67-69	Aufwendungen für Sach- und Dienstleistungen	38.383	51.662	42.639
14	66	Abschreibungen	50.499	54.078	50.499
15	71	Aufwendungen für Zuweisungen und Zuschüsse sowie besondere Finanzaufwendungen			
16	73	Steueraufwendungen einschl. Aufwendungen aus gesetzlichen Umlageverpflichtungen			
17	72	Transferaufwendungen			
18	70, 74, 76	Sonstige ordentliche Aufwendungen			
<b>19</b>		<b>Summe der ordentlichen Aufwendungen (Nr. 11 bis 18)</b>	<b>133.452</b>	<b>149.290</b>	<b>133.840</b>
<b>20</b>		<b>Verwaltungsergebnis (Nr. 10 ./ Nr. 19)</b>	<b>128.252</b>	<b>143.690</b>	<b>127.414</b>
21	56, 57	Finanzerträge			
22	77	Finanzaufwendungen			
<b>23</b>		<b>Finanzergebnis (Nr. 21 bis Nr. 22)</b>			
<b>24</b>		<b>Ordentliches Ergebnis (Verwaltungsergebnis und Finanzergebnis Nr. 20 und Nr. 23)</b>	<b>128.252</b>	<b>143.690</b>	<b>127.414</b>
25	59	Außerordentliche Erträge			
26	79	Außerordentliche Aufwendungen			
<b>27</b>		<b>Außerordentliches Ergebnis (Nr. 25 ./ Nr. 26)</b>			
<b>28</b>		<b>Jahresergebnis vor internen Leistungsbeziehungen</b>	<b>128.252</b>	<b>143.690</b>	<b>127.414</b>
		<b>(ordentliches Ergebnis und außerordentliches Ergebnis Nr. 24 und Nr. 27)</b>			
29		Erlöse der internen Leistungsbeziehungen			
30		Kosten der internen Leistungsbeziehungen	4.372	6.953	
<b>31</b>		<b>Ergebnis der internen Leistungsbeziehungen</b>	<b>4.372</b>	<b>6.953</b>	
<b>32</b>		<b>Jahresergebnis nach internen Leistungsbeziehungen</b>	<b>132.624</b>	<b>150.643</b>	<b>127.414</b>

## Haushaltsplan Gemeinde Fernwald 2019

<b>Teilfinanzhaushalt Kostenstelle 15580401 BGH Annerod</b>							
Gemeinde Fernwald							
Nr.	Bezeichnung	HHansatz 2019	Verpflichtungs - ermächtigung	HHansatz 2018	Erg. Jahres- abschl. 2017	Gesamt- auszahlungs- b.	davon bisher bereitgestellt
	<b>Einzahlungen aus Investitionstätigkeit</b>						
20	+ Einz. aus Investitionszuweis. und Zuschüssen sowie aus Investitionsbeiträgen						
21	+ Einz. aus Abgängen von Vermögensgegenständen des Sachanlagevermögens						
	und des immateriellen Anlagevermögens						
22	+ Einz. aus Abgängen von Vermögensgegenständen des Finanzanlagevermögens						
	<b>Einzahlungen aus Finanzierungstätigkeit</b>						
31	+ Einz. aus der Aufnahme von Krediten und wirtschaftlich vergleichbaren Vorgängen für Investitionen						
	<b>Summe</b>						
	<b>Auszahlungen aus Investitionstätigkeit</b>						
24A	- Ausz. aus gewährten Investitionszuweisungen und -zuschüssen						
24	- Ausz. für den Erwerb von Grundstücken und Gebäuden						
25	- Ausz. für Baumaßnahmen						
26	- Ausz. für Investitionen in das sonst. Sachanlagevermögen und immat. Anlagever.	-37.800		-2.000	-14.227	-63.600	-63.600
27	- Ausz. für Investitionen in das Finanzanlagevermögen						
	<b>Auszahlungen aus Finanzierungstätigkeit</b>						
32	- Auszahlungen für die Tilgung von Krediten und wirtschaftlich vergl. Vorgängen für Investitionen						
	<b>Summe</b>	<b>-37.800</b>		<b>-2.000</b>	<b>-14.227</b>	<b>-63.600</b>	<b>-63.600</b>
	<b>Saldo (Einzahlungen ./ Auszahlungen)</b>	<b>-37.800</b>		<b>-2.000</b>	<b>-14.227</b>	<b>-63.600</b>	<b>-63.600</b>

## Haushaltsplan Gemeinde Fernwald 2019

### Investitionen Kostenstelle 15580401 BGH Annerod

Gemeinde Fernwald

Nr. Bezeichnung	Ansatz 2018	Ansatz 2019	Nachtrag 2019	Differenz	Finanzplan 2020	Finanzplan 2021	Finanzplan 2022
I155804-10 BGA Bürgerhaus Annerod	-2.000,00	-37.800,00	-37.800,00	0,00	0,00	0,00	0,00
26 26 Ausz.f.Invest.i.d.sonst.Sachanl.vermögen	-2.000,00	-37.800,00	-37.800,00	0,00	0,00	0,00	0,00

## Haushaltsplan Gemeinde Fernwald 2019

<b>Teilergebnishaushalt Kostenstelle 15580402 BGH Albach</b>					
Gemeinde Fernwald					
Nr.	Konten	Bezeichnung	HHansatz 2019	HHansatz 2018	Ergebnis Jahresabschl. 2017
		<b>Ordentliche Erträge</b>			
01	50	Privatrechtliche Leistungsentgelte	-950	-1.500	-1.950
02	51	Öffentlich-rechtliche Leistungsentgelte			
03	548-549	Kostensersatzleistungen und -erstattungen			
04	52	Bestandsveränderungen und aktivierte Eigenleistungen			
05	55	Steuern und steuerähnliche Erträge einschl. Erträge aus gesetzlichen Umlagen			
06	547	Erträge aus Transferleistungen			
07	540-543	Erträge aus Zuweisungen und Zuschüssen für lfd. Zwecke und allgemeine Umlagen			
08	546	Erträge aus der Auflösung von Sonderposten aus Investitionszuweisungen, -zuschüssen und Investitionsbeiträgen	-3.186	-3.188	-3.186
09	53	Sonstige ordentliche Erträge	-50	-50	-48
<b>10</b>		<b>Summe der ordentlichen Erträge (Nr. 1 bis 9)</b>	<b>-4.186</b>	<b>-4.738</b>	<b>-5.184</b>
		<b>Ordentliche Aufwendungen</b>			
11	62, 63, 640-643, 647-649, 65	Personalaufwendungen	78.680	70.200	58.986
12	644-646	Versorgungsaufwendungen	5.500	4.900	4.512
13	60, 61, 67-69	Aufwendungen für Sach- und Dienstleistungen	31.578	34.074	29.771
14	66	Abschreibungen	23.952	23.546	23.952
15	71	Aufwendungen für Zuweisungen und Zuschüsse sowie besondere Finanzaufwendungen			
16	73	Steueraufwendungen einschl. Aufwendungen aus gesetzlichen Umlageverpflichtungen			
17	72	Transferaufwendungen			
18	70, 74, 76	Sonstige ordentliche Aufwendungen			
<b>19</b>		<b>Summe der ordentlichen Aufwendungen (Nr. 11 bis 18)</b>	<b>139.710</b>	<b>132.720</b>	<b>117.221</b>
<b>20</b>		<b>Verwaltungsergebnis (Nr. 10 ./ Nr. 19)</b>	<b>135.524</b>	<b>127.982</b>	<b>112.037</b>
21	56, 57	Finanzerträge			
22	77	Finanzaufwendungen			
<b>23</b>		<b>Finanzergebnis (Nr. 21 bis Nr. 22)</b>			
<b>24</b>		<b>Ordentliches Ergebnis (Verwaltungsergebnis und Finanzergebnis Nr. 20 und Nr. 23)</b>	<b>135.524</b>	<b>127.982</b>	<b>112.037</b>
25	59	Außerordentliche Erträge			
26	79	Außerordentliche Aufwendungen			
<b>27</b>		<b>Außerordentliches Ergebnis (Nr. 25 ./ Nr. 26)</b>			
<b>28</b>		<b>Jahresergebnis vor internen Leistungsbeziehungen</b>	<b>135.524</b>	<b>127.982</b>	<b>112.037</b>
		<b>(ordentliches Ergebnis und außerordentliches Ergebnis Nr. 24 und Nr. 27)</b>			
29		Erlöse der internen Leistungsbeziehungen			
30		Kosten der internen Leistungsbeziehungen	208	283	
<b>31</b>		<b>Ergebnis der internen Leistungsbeziehungen</b>	<b>208</b>	<b>283</b>	
<b>32</b>		<b>Jahresergebnis nach internen Leistungsbeziehungen</b>	<b>135.732</b>	<b>128.265</b>	<b>112.037</b>

## Haushaltsplan Gemeinde Fernwald 2019

<b>Teilfinanzhaushalt Kostenstelle 15580402 BGH Albach</b>							
Gemeinde Fernwald							
Nr.	Bezeichnung	HHansatz 2019	Verpflichtungs - ermächtigung	HHansatz 2018	Erg. Jahres- abschl. 2017	Gesamt- auszahlungs- sb.	davon bisher bereitgestellt
	<b>Einzahlungen aus Investitionstätigkeit</b>						
20	+ Einz. aus Investitionszuweis. und Zuschüssen sowie aus Investitionsbeiträgen						
21	+ Einz. aus Abgängen von Vermögensgegenständen des Sachanlagevermögens						
	und des immateriellen Anlagevermögens						
22	+ Einz. aus Abgängen von Vermögensgegenständen des Finanzanlagevermögens						
	<b>Einzahlungen aus Finanzierungstätigkeit</b>						
31	+ Einz. aus der Aufnahme von Krediten und wirtschaftlich vergleichbaren Vorgängen für Investitionen						
	<b>Summe</b>						
	<b>Auszahlungen aus Investitionstätigkeit</b>						
24A	- Ausz. aus gewährten Investitionszuweisungen und -zuschüssen						
24	- Ausz. für den Erwerb von Grundstücken und Gebäuden						
25	- Ausz. für Baumaßnahmen						
26	- Ausz. für Investitionen in das sonst. Sachanlagevermögen und immat. Anlagever.			-1.600	-314	-28.650	-28.650
27	- Ausz. für Investitionen in das Finanzanlagevermögen						
	<b>Auszahlungen aus Finanzierungstätigkeit</b>						
32	- Auszahlungen für die Tilgung von Krediten und wirtschaftlich vergl. Vorgängen für Investitionen						
	<b>Summe</b>			<b>-1.600</b>	<b>-314</b>	<b>-28.650</b>	<b>-28.650</b>
	<b>Saldo (Einzahlungen ./ Auszahlungen)</b>			<b>-1.600</b>	<b>-314</b>	<b>-28.650</b>	<b>-28.650</b>

## Haushaltsplan Gemeinde Fernwald 2019

### Investitionen Kostenstelle 15580402 BGH Albach

Gemeinde Fernwald

Nr. Bezeichnung	Ansatz 2018	Ansatz 2019	Nachtrag 2019	Differenz	Finanzplan 2020	Finanzplan 2021	Finanzplan 2022
I155804-11 BGA Bürgerhaus Albach	-1.600,00	0,00	0,00	0,00	0,00	0,00	0,00
26 26 Ausz.f.Invest.i.d.sonst.Sachanl.vermögen	-1.600,00	0,00	0,00	0,00	0,00	0,00	0,00

## Haushaltsplan Gemeinde Fernwald 2019

### Teilergebnishaushalt Kostenstelle 16610101 Steuern, Zuweisungen, Umlagen

Gemeinde Fernwald

Nr.	Konten	Bezeichnung	HHansatz 2019	HHansatz 2018	Ergebnis Jahresabschl. 2017
		<b>Ordentliche Erträge</b>			
01	50	Privatrechtliche Leistungsentgelte			
02	51	Öffentlich-rechtliche Leistungsentgelte			
03	548-549	Kostenersatzleistungen und -erstattungen			
04	52	Bestandsveränderungen und aktivierte Eigenleistungen			
05	55	Steuern und steuerähnliche Erträge einschl. Erträge aus gesetzlichen Umlagen	-10.908.066	-12.273.725	-11.109.714
06	547	Erträge aus Transferleistungen	-280.809	-273.732	-266.370
07	540-543	Erträge aus Zuweisungen und Zuschüssen für lfd. Zwecke und allgemeine Umlagen	-47.833		-160.882
08	546	Erträge aus der Auflösung von Sonderposten aus Investitionszuweisungen, -zuschüssen und Investitionsbeiträgen	-28.441	-26.648	-28.441
09	53	Sonstige ordentliche Erträge			
<b>10</b>		<b>Summe der ordentlichen Erträge (Nr. 1 bis 9)</b>	<b>-11.265.149</b>	<b>-12.574.105</b>	<b>-11.565.407</b>
		<b>Ordentliche Aufwendungen</b>			
11	62, 63, 640-643, 647-649, 65	Personalaufwendungen			
12	644-646	Versorgungsaufwendungen			
13	60, 61, 67-69	Aufwendungen für Sach- und Dienstleistungen			
14	66	Abschreibungen			
15	71	Aufwendungen für Zuweisungen und Zuschüsse sowie besondere Finanzaufwendungen			
16	73	Steueraufwendungen einschl. Aufwendungen aus gesetzlichen Umlageverpflichtungen	5.852.773	6.311.496	6.457.729
17	72	Transferaufwendungen			
18	70, 74, 76	Sonstige ordentliche Aufwendungen			
<b>19</b>		<b>Summe der ordentlichen Aufwendungen (Nr. 11 bis 18)</b>	<b>5.852.773</b>	<b>6.311.496</b>	<b>6.457.729</b>
<b>20</b>		<b>Verwaltungsergebnis (Nr. 10 ./ Nr. 19)</b>	<b>-5.412.376</b>	<b>-6.262.609</b>	<b>-5.107.678</b>
21	56, 57	Finanzerträge	-8.000	-8.025	-17.140
22	77	Finanzaufwendungen	139.784	116.567	139.196
<b>23</b>		<b>Finanzergebnis (Nr. 21 bis Nr. 22)</b>	<b>131.784</b>	<b>108.542</b>	<b>122.056</b>
<b>24</b>		<b>Ordentliches Ergebnis (Verwaltungsergebnis und Finanzergebnis Nr. 20 und Nr. 23)</b>	<b>-5.280.592</b>	<b>-6.154.067</b>	<b>-4.985.622</b>
25	59	Außerordentliche Erträge			
26	79	Außerordentliche Aufwendungen			
<b>27</b>		<b>Außerordentliches Ergebnis (Nr. 25 ./ Nr. 26)</b>			
<b>28</b>		<b>Jahresergebnis vor internen Leistungsbeziehungen</b>	<b>-5.280.592</b>	<b>-6.154.067</b>	<b>-4.985.622</b>
		<b>(ordentliches Ergebnis und außerordentliches Ergebnis Nr. 24 und Nr. 27)</b>			
29		Erlöse der internen Leistungsbeziehungen			
30		Kosten der internen Leistungsbeziehungen			
<b>31</b>		<b>Ergebnis der internen Leistungsbeziehungen</b>			
<b>32</b>		<b>Jahresergebnis nach internen Leistungsbeziehungen</b>	<b>-5.280.592</b>	<b>-6.154.067</b>	<b>-4.985.622</b>



## Haushaltsplan Gemeinde Fernwald 2019

### Teilfinanzhaushalt Kostenstelle 16610101 Steuern, Zuweisungen, Umlagen

Gemeinde Fernwald

Nr.	Bezeichnung	HHansatz 2019	Verpflichtungs - ermächtigung	HHansatz 2018	Erg. Jahres- abschl. 2017	Gesamt- auszahlungs- b.	davon bisher bereitgestellt
	<b>Einzahlungen aus Investitionstätigkeit</b>						
20	+ Einz. aus Investitionszuweis. und Zuschüssen sowie aus Investitionsbeiträgen	750.006					
21	+ Einz. aus Abgängen von Vermögensgegenständen des Sachanlagevermögens						
	und des immateriellen Anlagevermögens						
22	+ Einz. aus Abgängen von Vermögensgegenständen des Finanzanlagevermögens	1.000		1.000	2.908		
	<b>Einzahlungen aus Finanzierungstätigkeit</b>						
31	+ Einz. aus der Aufnahme von Krediten und wirtschaftlich vergleichbaren Vorgängen für Investitionen	3.117.283		2.636.728	486.734		
	<b>Summe</b>	<b>3.868.289</b>		<b>2.637.728</b>	<b>489.642</b>		
	<b>Auszahlungen aus Investitionstätigkeit</b>						
24A	- Ausz. aus gewährten Investitionszuweisungen und -zuschüssen				474		
24	- Ausz. für den Erwerb von Grundstücken und Gebäuden						
25	- Ausz. für Baumaßnahmen						
26	- Ausz. für Investitionen in das sonst. Sachanlagevermögen und immat. Anlagever.						
27	- Ausz. für Investitionen in das Finanzanlagevermögen	-51.120		-51.120	-51.120	-306.720	-153.360
	<b>Auszahlungen aus Finanzierungstätigkeit</b>						
32	- Auszahlungen für die Tilgung von Krediten und wirtschaftlich vergl. Vorgängen für Investitionen	-312.604		-281.841	-237.692	-4.040.430	-3.069.183
	<b>Summe</b>	<b>-363.724</b>		<b>-332.961</b>	<b>-288.337</b>	<b>-4.347.150</b>	<b>-3.222.543</b>
	<b>Saldo (Einzahlungen ./ Auszahlungen)</b>	<b>3.504.565</b>		<b>2.304.767</b>	<b>201.305</b>	<b>-4.347.150</b>	<b>-3.222.543</b>

## Haushaltsplan Gemeinde Fernwald 2019

<b>Investitionen Kostenstelle 16610101 Steuern, Zuweisungen, Umlagen</b>							
Gemeinde Fernwald							
Nr. Bezeichnung	Ansatz 2018	Ansatz 2019	Nachtrag 2019	Differenz	Finanzplan 2020	Finanzplan 2021	Finanzplan 2022
HESSENK Investitionszuschuss HESSENKASSE	0,00	750.006,00	750.006,00	0,00	0,00	0,00	0,00
20 20 Einz.a.Inv.zuw.u.-zusch.s.a.Inv.beitr.	0,00	750.006,00	750.006,00	0,00	0,00	0,00	0,00
I084201-01 Tilgung Darlehen durch TSG Steinbach	1.000,00	1.000,00	1.000,00	0,00	1.000,00	1.000,00	1.000,00
22 22 Einz.a.Abg.v.Gegenst.d.Finanzanl.verm.	1.000,00	1.000,00	1.000,00	0,00	1.000,00	1.000,00	1.000,00
I166101-05 Kreditaufnahme KIP	0,00	-719,00	-719,00	0,00	-719,00	-719,00	-719,00
31 32 Ausz.f.d.Tilg.v.Kred.u.inn.Darl. wirtschaftl.	0,00	-719,00	-719,00	0,00	-719,00	-719,00	-719,00

## Haushaltsplan Gemeinde Fernwald 2019

<b>Teilergebnishaushalt Kostenstelle 16610202 Konzessionsabgabe Elektrizität</b>					
Gemeinde Fernwald					
Nr.	Konten	Bezeichnung	HHansatz 2019	HHansatz 2018	Ergebnis Jahresabschl. 2017
		<b>Ordentliche Erträge</b>			
01	50	Privatrechtliche Leistungsentgelte			
02	51	Öffentlich-rechtliche Leistungsentgelte			
03	548-549	Kostenersatzleistungen und -erstattungen			
04	52	Bestandsveränderungen und aktivierte Eigenleistungen			
05	55	Steuern und steuerähnliche Erträge einschl. Erträge aus gesetzlichen Umlagen			
06	547	Erträge aus Transferleistungen			
07	540-543	Erträge aus Zuweisungen und Zuschüssen für lfd. Zwecke und allgemeine Umlagen			
08	546	Erträge aus der Auflösung von Sonderposten aus Investitionszuweisungen, -zuschüssen und Investitionsbeiträgen			
09	53	Sonstige ordentliche Erträge	-170.000	-170.000	-170.000
<b>10</b>		<b>Summe der ordentlichen Erträge (Nr. 1 bis 9)</b>	<b>-170.000</b>	<b>-170.000</b>	<b>-170.000</b>
		<b>Ordentliche Aufwendungen</b>			
11	62, 63, 640-643, 647-649, 65	Personalaufwendungen			
12	644-646	Versorgungsaufwendungen			
13	60, 61, 67-69	Aufwendungen für Sach- und Dienstleistungen			
14	66	Abschreibungen			
15	71	Aufwendungen für Zuweisungen und Zuschüsse sowie besondere Finanzaufwendungen			
16	73	Steueraufwendungen einschl. Aufwendungen aus gesetzlichen Umlageverpflichtungen			
17	72	Transferaufwendungen			
18	70, 74, 76	Sonstige ordentliche Aufwendungen			
<b>19</b>		<b>Summe der ordentlichen Aufwendungen (Nr. 11 bis 18)</b>			
<b>20</b>		<b>Verwaltungsergebnis (Nr. 10 ./ Nr. 19)</b>	<b>-170.000</b>	<b>-170.000</b>	<b>-170.000</b>
21	56, 57	Finanzerträge			
22	77	Finanzaufwendungen			
<b>23</b>		<b>Finanzergebnis (Nr. 21 bis Nr. 22)</b>			
<b>24</b>		<b>Ordentliches Ergebnis (Verwaltungsergebnis und Finanzergebnis Nr. 20 und Nr. 23)</b>	<b>-170.000</b>	<b>-170.000</b>	<b>-170.000</b>
25	59	Außerordentliche Erträge			
26	79	Außerordentliche Aufwendungen			
<b>27</b>		<b>Außerordentliches Ergebnis (Nr. 25 ./ Nr. 26)</b>			
<b>28</b>		<b>Jahresergebnis vor internen Leistungsbeziehungen</b>	<b>-170.000</b>	<b>-170.000</b>	<b>-170.000</b>
		<b>(ordentliches Ergebnis und außerordentliches Ergebnis Nr. 24 und Nr. 27)</b>			
29		Erlöse der internen Leistungsbeziehungen			
30		Kosten der internen Leistungsbeziehungen			
<b>31</b>		<b>Ergebnis der internen Leistungsbeziehungen</b>			
<b>32</b>		<b>Jahresergebnis nach internen Leistungsbeziehungen</b>	<b>-170.000</b>	<b>-170.000</b>	<b>-170.000</b>

## Haushaltsplan Gemeinde Fernwald 2019

### Teilfinanzhaushalt Kostenstelle 16610202 Konzessionsabgabe Elektrizität

Gemeinde Fernwald

Nr.	Bezeichnung	HHansatz 2019	Verpflichtungs- - ermächtigung	HHansatz 2018	Erg. Jahres- abschl. 2017	Gesamt- auszahlungs- b.	davon bisher bereitgestellt
	<b>Einzahlungen aus Investitionstätigkeit</b>						
20	+ Einz. aus Investitionszuweis. und Zuschüssen sowie aus Investitionsbeiträgen						
21	+ Einz. aus Abgängen von Vermögensgegenständen des Sachanlagevermögens und des immateriellen Anlagevermögens						
22	+ Einz. aus Abgängen von Vermögensgegenständen des Finanzanlagevermögens						
	<b>Einzahlungen aus Finanzierungstätigkeit</b>						
31	+ Einz. aus der Aufnahme von Krediten und wirtschaftlich vergleichbaren Vorgängen für Investitionen						
	<b>Summe</b>						
	<b>Auszahlungen aus Investitionstätigkeit</b>						
24A	- Ausz. aus gewährten Investitionszuweisungen und -zuschüssen						
24	- Ausz. für den Erwerb von Grundstücken und Gebäuden						
25	- Ausz. für Baumaßnahmen						
26	- Ausz. für Investitionen in das sonst. Sachanlagevermögen und immat. Anlagever.						
27	- Ausz. für Investitionen in das Finanzanlagevermögen						
	<b>Auszahlungen aus Finanzierungstätigkeit</b>						
32	- Auszahlungen für die Tilgung von Krediten und wirtschaftlich vergl. Vorgängen für Investitionen						
	<b>Summe</b>						
	<b>Saldo (Einzahlungen ./ Auszahlungen)</b>						

## Haushaltsplan Gemeinde Fernwald 2019

<b>Teilergebnishaushalt Kostenstelle 16610203 Konzessionsabgabe Gas</b>					
Gemeinde Fernwald					
Nr.	Konten	Bezeichnung	HHansatz 2019	HHansatz 2018	Ergebnis Jahresabschl. 2017
		<b>Ordentliche Erträge</b>			
01	50	Privatrechtliche Leistungsentgelte			
02	51	Öffentlich-rechtliche Leistungsentgelte			
03	548-549	Kostenersatzleistungen und -erstattungen			
04	52	Bestandsveränderungen und aktivierte Eigenleistungen			
05	55	Steuern und steuerähnliche Erträge einschl. Erträge aus gesetzlichen Umlagen			
06	547	Erträge aus Transferleistungen			
07	540-543	Erträge aus Zuweisungen und Zuschüssen für lfd. Zwecke und allgemeine Umlagen			
08	546	Erträge aus der Auflösung von Sonderposten aus Investitionszuweisungen, -zuschüssen und Investitionsbeiträgen			
09	53	Sonstige ordentliche Erträge	-8.200	-8.200	-8.200
<b>10</b>		<b>Summe der ordentlichen Erträge (Nr. 1 bis 9)</b>	<b>-8.200</b>	<b>-8.200</b>	<b>-8.200</b>
		<b>Ordentliche Aufwendungen</b>			
11	62, 63, 640-643, 647-649, 65	Personalaufwendungen			
12	644-646	Versorgungsaufwendungen			
13	60, 61, 67-69	Aufwendungen für Sach- und Dienstleistungen			
14	66	Abschreibungen			
15	71	Aufwendungen für Zuweisungen und Zuschüsse sowie besondere Finanzaufwendungen			
16	73	Steueraufwendungen einschl. Aufwendungen aus gesetzlichen Umlageverpflichtungen			
17	72	Transferaufwendungen			
18	70, 74, 76	Sonstige ordentliche Aufwendungen			
<b>19</b>		<b>Summe der ordentlichen Aufwendungen (Nr. 11 bis 18)</b>			
<b>20</b>		<b>Verwaltungsergebnis (Nr. 10 ./ Nr. 19)</b>	<b>-8.200</b>	<b>-8.200</b>	<b>-8.200</b>
21	56, 57	Finanzerträge			
22	77	Finanzaufwendungen			
<b>23</b>		<b>Finanzergebnis (Nr. 21 bis Nr. 22)</b>			
<b>24</b>		<b>Ordentliches Ergebnis (Verwaltungsergebnis und Finanzergebnis Nr. 20 und Nr. 23)</b>	<b>-8.200</b>	<b>-8.200</b>	<b>-8.200</b>
25	59	Außerordentliche Erträge			
26	79	Außerordentliche Aufwendungen			
<b>27</b>		<b>Außerordentliches Ergebnis (Nr. 25 ./ Nr. 26)</b>			
<b>28</b>		<b>Jahresergebnis vor internen Leistungsbeziehungen</b>	<b>-8.200</b>	<b>-8.200</b>	<b>-8.200</b>
		<b>(ordentliches Ergebnis und außerordentliches Ergebnis Nr. 24 und Nr. 27)</b>			
29		Erlöse der internen Leistungsbeziehungen			
30		Kosten der internen Leistungsbeziehungen			
<b>31</b>		<b>Ergebnis der internen Leistungsbeziehungen</b>			
<b>32</b>		<b>Jahresergebnis nach internen Leistungsbeziehungen</b>	<b>-8.200</b>	<b>-8.200</b>	<b>-8.200</b>

## Haushaltsplan Gemeinde Fernwald 2019

### Teilfinanzhaushalt Kostenstelle 16610203 Konzessionsabgabe Gas

Gemeinde Fernwald

Nr.	Bezeichnung	HHansatz 2019	Verpflichtungs - ermächtigung	HHansatz 2018	Erg. Jahres- abschl. 2017	Gesamt- auszahlungs- b.	davon bisher bereitgestellt
	<b>Einzahlungen aus Investitionstätigkeit</b>						
20	+ Einz. aus Investitionszuweis. und Zuschüssen sowie aus Investitionsbeiträgen						
21	+ Einz. aus Abgängen von Vermögensgegenständen des Sachanlagevermögens						
	und des immateriellen Anlagevermögens						
22	+ Einz. aus Abgängen von Vermögensgegenständen des Finanzanlagevermögens						
	<b>Einzahlungen aus Finanzierungstätigkeit</b>						
31	+ Einz. aus der Aufnahme von Krediten und wirtschaftlich vergleichbaren Vorgängen für Investitionen						
	<b>Summe</b>						
	<b>Auszahlungen aus Investitionstätigkeit</b>						
24A	- Ausz. aus gewährten Investitionszuweisungen und -zuschüssen						
24	- Ausz. für den Erwerb von Grundstücken und Gebäuden						
25	- Ausz. für Baumaßnahmen						
26	- Ausz. für Investitionen in das sonst. Sachanlagevermögen und immat. Anlagever.						
27	- Ausz. für Investitionen in das Finanzanlagevermögen						
	<b>Auszahlungen aus Finanzierungstätigkeit</b>						
32	- Auszahlungen für die Tilgung von Krediten und wirtschaftlich vergl. Vorgängen für Investitionen						
	<b>Summe</b>						
	<b>Saldo (Einzahlungen ./ Auszahlungen)</b>						

**· FERN** WALD

**Mittelfristige**

**Ergebnis- und Finanzplanung**

**der Gemeinde Fernwald**

**2019**

## Haushaltsplan Gemeinde Fernwald 2019

### Mittelfristige Ergebnisplanung - Betrag in 1.000 € -

Gemeinde Fernwald

KVKR	Arten der Erträge und Aufwendungen	Ansatz 2018	Ansatz 2019	Ansatz 2020	Ansatz 2021	Ansatz 2022
	<b>Erträge</b>					
50	Privatrechtliche Leistungsentgelte	-401,4	-418,2	-418,2	-418,2	-415,8
51	Öffentlich-rechtliche Leistungsentgelte	-2.047,3	-2.023,2	-2.023,2	-2.023,2	-2.023,1
548-549	Kostenersatzleistungen und -erstattungen	-198,4	-253,4	-230,9	-230,4	-230,3
52	Bestandsveränderungen & aktivierte Eigenleistungen					
5500	Gemeindeanteil an der Einkommenssteuer	-4.060,3	-4.350,4	-4.651,8	-4.907,6	-5.177,6
5504	Gemeindeanteil an der Umsatzsteuer	-513,9	-480,5	-492,5	-502,3	-514,9
5551	Grundsteuer A	-21,1	-20,9	-20,9	-20,9	-20,9
5552	Grundsteuer B	-1.037,4	-1.155,5	-1.170,7	-1.186,0	-1.054,6
5553	Gewerbesteuer	-6.612,0	-4.871,6	-4.879,9	-5.066,0	-4.985,2
5554	Grunderwerbsteuer					
5559	Andere Steuern	-29,0	-29,2	-29,2	-29,2	-29,2
558	Erträge aus Umlagen					
55..	Sonst. Erträge aus Steuern, sonst. steuerähn. Erträge, sonst. Umlagen					
547	Erträge aus Transferleistungen	-273,7	-280,8	-290,6	-296,5	-302,4
540-543	Erträge aus Zuweisungen & Zuschüsse für lauf. Zwecke & allg. Umlagen	-500,1	-707,7	-1.661,0	-1.270,0	-1.320,0
546	Erträge aus der Auflösung von Sonderposten	-368,4	-428,2	-428,2	-428,2	-412,5
53	Sonstige Ordentliche Erträge	-212,5	-210,0	-210,0	-210,0	-209,4
<b>10</b>	<b>Summe der ordentlichen Erträge</b>	<b>-16.275,5</b>	<b>-15.229,6</b>	<b>-16.507,0</b>	<b>-16.588,6</b>	<b>-16.695,9</b>
	<b>Aufwendungen</b>					
62,63,..	Personalaufwendungen (62,63,640-643,647-649,65)	4.927,5	5.253,9	5.354,7	5.458,1	5.563,7
644-646	Versorgungsaufwendungen	569,9	624,6	635,0	645,4	657,2
60,61,..	Aufwendungen für Sach- und Dienstleistungen (60,61,67-69)	2.717,2	2.264,8	2.490,4	2.499,9	2.366,4
66	Abschreibungen	1.217,9	1.259,3	1.259,3	1.259,3	1.257,2
71	Aufw. für Zuw. & Zuschüsse sowie bes. Finanzaufwendungen	362,7	378,6	394,6	295,7	296,7
73	Steueraufw. einschl. Aufw. aus gesetzl. Umlageverpflichtungen	6.323,1	5.864,3	5.265,3	5.281,2	5.293,6
72	Transferaufwendungen					
70,74,76	Sonstige ordentliche Aufwendungen	39,0	37,1	37,1	37,1	37,1
<b>19</b>	<b>Summe der ordentlichen Aufwendungen</b>	<b>16.157,4</b>	<b>15.682,6</b>	<b>15.436,4</b>	<b>15.476,7</b>	<b>15.472,0</b>
<b>20</b>	<b>Verwaltungsergebnis</b>	<b>-118,1</b>	<b>453,0</b>	<b>-1.070,6</b>	<b>-1.111,9</b>	<b>-1.223,9</b>
56,57	Finanzerträge	-41,1	-39,1	-39,1	-39,1	-39,1
77	Zinsen und ähnl. Aufwendungen	131,6	139,8	131,7	119,9	114,9
<b>23</b>	<b>Finanzergebnis</b>	<b>90,4</b>	<b>100,7</b>	<b>92,6</b>	<b>80,8</b>	<b>75,8</b>
<b>24</b>	<b>Ordentliches Ergebnis</b>	<b>-27,7</b>	<b>553,7</b>	<b>-978,0</b>	<b>-1.031,1</b>	<b>-1.148,1</b>
59	Außerordentliche Erträge	-23,1	-567,9			
79	Außerordentliche Aufwendungen					
<b>27</b>	<b>Außerordentliches Ergebnis</b>	<b>-23,1</b>	<b>-567,9</b>			



## Haushaltsplan Gemeinde Fernwald 2019

### Mittelfristige Ergebnisplanung - Betrag in 1.000 € -

Gemeinde Fernwald

KVKR	Arten der Erträge und Aufwendungen	Ansatz 2018	Ansatz 2019	Ansatz 2020	Ansatz 2021	Ansatz 2022
28	Jahresergebnis	-50,8	-14,2	-978,0	-1.031,1	-1.148,1

## Haushaltsplan Gemeinde Fernwald 2019

### Ergänzung zur mittelfristigen Ergebnisplanung § 9 Abs. 1 VV zur GemHVO

Gemeinde Fernwald

KVKR	Arten der Erträge und Aufwendungen	Ansatz 2018	Ansatz 2019	Ansatz 2020	Ansatz 2021	Ansatz 2022
01	Privatrechtliche Leistungsentgelte	-401,4	-418,2	-418,2	-418,2	-415,8
02	Öffentlich-rechtliche Leistungsentgelte	-2.047,3	-2.023,2	-2.023,2	-2.023,2	-2.023,1
03	Kostensersatzleistungen und -erstattungen	-198,4	-253,4	-230,9	-230,4	-230,3
04	Bestandsveränderungen und aktivierte Eigenleistungen					
05	Steuern u. steuerähnliche Erträge einschl. Erträge aus gesetzlichen Umlagen	-12.273,7	-10.908,1	-11.244,9	-11.712,1	-11.782,4
06	Erträge aus Transferleistungen	-273,7	-280,8	-290,6	-296,5	-302,4
07	Erträge aus Zuweisungen und Zuschüssen für laufende Zwecke u. allgemeine Umlagen	-500,1	-707,7	-1.661,0	-1.270,0	-1.320,0
08	Erträge aus der Auflösung von Sonderposten aus Investitionszuweisungen, -zuschüssen u. Investitionsbeiträgen	-368,4	-428,2	-428,2	-428,2	-412,5
09	Sonstige ordentliche Erträge	-212,5	-210,0	-210,0	-210,0	-209,4
<b>10</b>	<b>Summe der ordentlichen Erträge (Nr. 1 bis 9)</b>	<b>-16.275,5</b>	<b>-15.229,6</b>	<b>-16.507,0</b>	<b>-16.588,6</b>	<b>-16.695,9</b>
11	Personalaufwendungen	4.927,5	5.253,9	5.354,7	5.458,1	5.563,7
12	Versorgungsaufwendungen	569,9	624,6	635,0	645,4	657,2
13	Aufwendungen für Sach- und Dienstleistungen	2.717,2	2.264,8	2.490,4	2.499,9	2.366,4
14	Abschreibungen	1.217,9	1.259,3	1.259,3	1.259,3	1.257,2
15	Aufwendungen für Zuweisungen und Zuschüsse sowie besondere Finanzaufwendungen	362,7	378,6	394,6	295,7	296,7
16	Steueraufwendungen einschl. Aufwendungen aus gesetzlichen Umlageverpflichtungen	6.323,1	5.864,3	5.265,3	5.281,2	5.293,6
17	Transferaufwendungen					
18	Sonstige ordentliche Aufwendungen	39,0	37,1	37,1	37,1	37,1
<b>19</b>	<b>Summe der ordentlichen Aufwendungen (Nr. 11 bis 18)</b>	<b>16.157,4</b>	<b>15.682,6</b>	<b>15.436,4</b>	<b>15.476,7</b>	<b>15.472,0</b>
<b>20</b>	<b>Verwaltungsergebnis (Nr. 10 ./ Nr. 19)</b>	<b>-118,1</b>	<b>453,0</b>	<b>-1.070,6</b>	<b>-1.111,9</b>	<b>-1.223,9</b>
21	Finanzerträge	-41,1	-39,1	-39,1	-39,1	-39,1
22	Zinsen und andere Finanzaufwendungen	131,6	139,8	131,7	119,9	114,9
<b>23</b>	<b>Finanzergebnis (Nr. 21 ./ Nr. 22)</b>	<b>90,4</b>	<b>100,7</b>	<b>92,6</b>	<b>80,8</b>	<b>75,8</b>
<b>24</b>	<b>Gesamtbetrag der ordentlichen Erträge (Nr. 10 und Nr. 21)</b>	<b>-16.316,6</b>	<b>-15.268,7</b>	<b>-16.546,1</b>	<b>-16.627,7</b>	<b>-16.735,0</b>
<b>25</b>	<b>Gesamtbetrag der ordentlichen Aufwendungen (Nr.19 und Nr.22)</b>	<b>16.288,9</b>	<b>15.822,4</b>	<b>15.568,2</b>	<b>15.596,6</b>	<b>15.587,0</b>
<b>26</b>	<b>Ordentliches Ergebnis (Nr.24 ./ Nr.25)</b>	<b>-27,7</b>	<b>553,7</b>	<b>-978,0</b>	<b>-1.031,1</b>	<b>-1.148,1</b>
27	Außerordentliche Erträge	-23,1	-567,9			
28	Außerordentliche Aufwendungen					
<b>29</b>	<b>Außerordentliches Ergebnis (Nr. 27 ./Nr. 28)</b>	<b>-23,1</b>	<b>-567,9</b>			
<b>30</b>	<b>Jahresergebnis (Nr. 26 und Nr. 29)</b>	<b>-50,8</b>	<b>-14,2</b>	<b>-978,0</b>	<b>-1.031,1</b>	<b>-1.148,1</b>
	Nachrichtlich:					
	Summe der vorgetragenen Jahresfehlbeträge	---	---	---	---	---

## Haushaltsplan Gemeinde Fernwald 2019

<b>Gesamtfinanzhaushalt</b>						
Gemeinde Fernwald						
KVKR	Arten der Erträge und Aufwendungen	Ansatz 2018	Ansatz 2019	Ansatz 2020	Ansatz 2021	Ansatz 2022
<b>19</b>	<b>Zahlungsmittelüberschuss oder Zahlungsmittelbedarf aus laufender</b>	<b>929,1</b>	<b>300,9</b>	<b>1.835,9</b>	<b>1.891,3</b>	<b>2.025,4</b>
	Verwaltungstätigkeit					
20	Einzahlungen aus Investitionszuweisungen und -zuschüssen	543,0	990,0	610,0	1.200,0	
	sowie aus Investitionsbeiträgen					
20A	davon: Einzahlungen für die ordentliche Tilgung von Krediten					
21	Einzahlungen aus Abgängen von Vermögensgegenständen des Sachanlagevermögens	173,2	581,7			
	und des immateriellen Anlagevermögens					
22	Einzahlungen aus Abgängen von Vermögensgegenständen des Finanzanlagevermögens	1,0	1,0	1,0	1,0	1,0
	davon: Rückzahlung von gewährten Krediten	1,0	1,0	1,0	1,0	1,0
<b>23</b>	<b>Summe der Einzahlungen aus Investitionstätigkeit</b>	<b>717,2</b>	<b>1.572,7</b>	<b>611,0</b>	<b>1.201,0</b>	<b>1,0</b>
24	Auszahlungen für den Erwerb von Grundstücken und Gebäuden	-221,2	-943,0			
25	Auszahlungen für Baumaßnahmen	-2.215,0	-3.145,1	-4.617,0	-183,0	-265,0
26	Auszahlungen für Investitionen in das sonstige Sachanlagevermögen	-866,6	-550,8	-299,6	-73,8	-57,9
	und immaterielle Anlagevermögen					
	davon: Auszahlungen für Investitionszuweisungen, -zuschüsse	-185,1	-176,3	-114,6	-68,8	-52,9
	und Investitionsbeiträge					
27	Auszahlungen für Investitionen in das Finanzanlagevermögen	-51,1	-51,1	-51,1	-51,1	-51,1
	davon: Auszahlungen für Ausleihungen	-51,1	-51,1	-51,1	-51,1	-51,1
<b>28</b>	<b>Summe der Auszahlungen aus Investitionstätigkeit</b>	<b>-3.353,9</b>	<b>-4.690,0</b>	<b>-4.967,7</b>	<b>-307,9</b>	<b>-374,0</b>
<b>29</b>	<b>Zahlungsmittelüberschuss oder Zahlungsmittelbedarf aus</b>	<b>-2.636,7</b>	<b>-3.117,3</b>	<b>-4.356,7</b>	<b>893,1</b>	<b>-373,0</b>
	<b>Investitionstätigkeit</b>					
31	Einzahlungen aus der Aufnahme von Krediten und wirtschaftlich vergleichbaren Vorgängen für Investitionen	2.636,7	3.117,3	4.356,7		373,0
32	Auszahlungen für die Tilgung von Krediten und wirtschaftlich vergleichbaren Vorgängen für Investitionen	-285,1	-315,9	-323,9	-325,2	-332,0
32A	davon: Auszahlungen für die ordentliche Tilgung von Krediten	-285,1	-315,9	-323,9	-325,2	-332,0
<b>33</b>	<b>Zahlungsmittelüberschuss oder Zahlungsmittelbedarf aus</b>	<b>2.351,6</b>	<b>2.801,4</b>	<b>4.032,8</b>	<b>-325,2</b>	<b>41,1</b>
	<b>Finanzierungstätigkeit</b>					
35	Nachrichtlich: Netto-Belastung ordentliche Tilgung von Krediten	-285,1	-315,9	-323,9	-325,2	-332,0
35A	(Saldo der Einzahlungen abzüglich der Auszahlungen für die					
35B	ordentliche Tilgung von Krediten					
36	Nachrichtlich: Saldo Zahlungsmittelüberschuss oder Zahlungsmittelbedarf	644,0	-14,9	1.511,9	1.566,2	1.693,4
	aus laufender Verwaltungstätigkeit abzüglich der Netto-Belastung für die					
	ordentliche Tilgung von Krediten					

## Haushaltsplan Gemeinde Fernwald 2019

### Ergänzung zur mittelfristigen Finanzplanung § 9 Abs. 1 VV zur GemHVO

Gemeinde Fernwald

KVKR	Arten der Erträge und Aufwendungen	Ansatz 2018	Ansatz 2019	Ansatz 2020	Ansatz 2021	Ansatz 2022
01	Privatrechtliche Leistungsentgelte	401,4	418,2	418,2	418,2	415,8
02	Öffentlich-rechtliche Leistungsentgelte	2.047,3	2.023,2	2.023,2	2.023,2	2.023,1
03	Kostenersatzleistungen und -erstattungen	198,4	253,4	230,9	230,4	230,3
04	Einzahlungen aus Steuern und steuerähnlichen Erträgen	12.273,7	10.908,1	11.244,9	11.712,1	11.782,4
	einschließlich Erträgen aus gesetzlichen Umlagen					
05	Einzahlungen aus Transferleistungen	273,7	280,8	290,6	296,5	302,4
06	Zuweisungen und Zuschüsse für laufende Zwecke und allgemeine Umlagen	500,1	707,7	1.661,0	1.270,0	1.320,0
07	Zinsen und sonstige Finanzeinzahlungen	41,1	39,1	39,1	39,1	39,1
08	Sonstige ordentliche Einzahlungen und sonstige außerordentliche Einzahlungen,	212,5	210,0	210,0	210,0	209,4
	die sich nicht aus Investitionstätigkeit ergeben					
<b>09</b>	<b>Summe der Einzahlungen aus laufender Verwaltungstätigkeit (Nrn. 1 bis 8)</b>	<b>15.948,3</b>	<b>14.840,5</b>	<b>16.117,9</b>	<b>16.199,5</b>	<b>16.322,5</b>
10	Personalauszahlungen	-4.934,7	-5.261,9	-5.362,6	-5.464,6	-5.569,6
11	Versorgungsauszahlungen	-518,0	-601,0	-608,2	-616,3	-624,6
12	Auszahlungen für Sach- und Dienstleistungen	-2.710,0	-2.256,8	-2.482,4	-2.493,4	-2.360,5
13	Auszahlungen für Transferleistungen					
14	Auszahlungen für Zuweisungen und Zuschüsse für laufende Zwecke	-362,7	-378,6	-394,6	-295,7	-296,7
	sowie besondere Finanzauszahlungen					
15	Auszahlungen f. Steuern einschl. Auszahlungen aus gesetzl. Umlageverpflichtungen	-6.323,1	-5.864,3	-5.265,3	-5.281,2	-5.293,6
16	Zinsen und ähnliche Auszahlungen	-131,6	-139,8	-131,7	-119,9	-114,9
17	Sonstige ordentliche Auszahlungen und sonstige außerordentliche Auszahlungen,	-39,0	-37,1	-37,1	-37,1	-37,1
	die sich nicht aus Investitionstätigkeit ergeben					
<b>18</b>	<b>Summe der Auszahlungen aus laufender Verwaltungstätigkeit (Nrn. 10 bis 17)</b>	<b>-15.019,1</b>	<b>-14.539,5</b>	<b>-14.282,1</b>	<b>-14.308,1</b>	<b>-14.297,1</b>
<b>19</b>	<b>Zahlungsmittelüberschuss oder Zahlungsmittelbedarf aus laufender</b>	<b>929,1</b>	<b>300,9</b>	<b>1.835,9</b>	<b>1.891,3</b>	<b>2.025,4</b>
	<b>Verwaltungstätigkeit (Saldo aus Nrn. 9 und 18)</b>					
20	Einzahlungen aus Investitionszuweisungen und -zuschüssen	543,0	990,0	610,0	1.200,0	
	sowie aus Investitionsbeiträgen					
21	Einzahlungen aus Abgängen von Vermögensgegenständen des Sachanlagevermögens	173,2	581,7			
	und des immateriellen Anlagevermögens					
22	Einzahlungen aus Abgängen von Vermögensgegenständen des Finanzanlagevermögens	1,0	1,0	1,0	1,0	1,0
<b>23</b>	<b>Summe der Einzahlungen aus Investitionstätigkeit (Nrn. 20 bis 22)</b>	<b>717,2</b>	<b>1.572,7</b>	<b>611,0</b>	<b>1.201,0</b>	<b>1,0</b>
24	Auszahlungen für den Erwerb von Grundstücken und Gebäuden	-221,2	-943,0			
25	Auszahlungen für Baumaßnahmen	-2.215,0	-3.145,1	-4.617,0	-183,0	-265,0
26	Auszahlungen für Investitionen in das sonstige Sachanlagevermögen	-866,6	-550,8	-299,6	-73,8	-57,9
	und immaterielle Anlagevermögen					

## Haushaltsplan Gemeinde Fernwald 2019

### Ergänzung zur mittelfristigen Finanzplanung § 9 Abs. 1 VV zur GemHVO

Gemeinde Fernwald

KVKR	Arten der Erträge und Aufwendungen	Ansatz 2018	Ansatz 2019	Ansatz 2020	Ansatz 2021	Ansatz 2022
27	Auszahlungen für Investitionen in das Finanzanlagevermögen	-51,1	-51,1	-51,1	-51,1	-51,1
28	<b>Summe der Auszahlungen aus Investitionstätigkeit (Nrn. 24 bis 27)</b>	<b>-3.353,9</b>	<b>-4.690,0</b>	<b>-4.967,7</b>	<b>-307,9</b>	<b>-374,0</b>
29	Zahlungsmittelüberschuss oder Zahlungsmittelbedarf aus	-2.636,7	-3.117,3	-4.356,7	893,1	-373,0
	<b>Investitionstätigkeit (Saldo aus Nrn. 23 und 28)</b>					
30	Zahlungsmittelüberschuss oder Zahlungsmittelbedarf (Summe aus Nrn. 19 und 29)	-1.707,6	-2.816,3	-2.520,9	2.784,5	1.652,4
31	Einzahlungen aus der Aufnahme von Krediten und wirtschaftlich vergleichbaren Vorgängen für Investitionen	2.636,7	3.117,3	4.356,7		373,0
32	Auszahlungen für die Tilgung von Krediten und wirtschaftlich vergleichbaren Vorgängen für Investitionen sowie an das Sondervermögen	-285,1	-315,9	-323,9	-325,2	-332,0
	Hessenkasse					
33	Zahlungsmittelüberschuss oder Zahlungsmittelbedarf aus	2.351,6	2.801,4	4.032,8	-325,2	41,1
	<b>Finanzierungstätigkeit (Saldo aus Nrn. 31 und 32)</b>					
34	Änderung des Zahlungsmittelbestandes zum Ende des Haushaltsjahres	644,0	-14,9	1.511,9	2.459,3	1.693,4
	<b>(Summe aus Nrn. 30 und 33)</b>					
35	Haushaltsunwirksame Einzahlungen (u.a. fremde Finanzmittel, Rückzahlung von angelegten Kassenmitteln, Aufnahme von Kassenkrediten)	---	---	---	---	---
36	Haushaltsunwirksame Auszahlungen (u.a. fremde Finanzmittel, Anlegung von Kassenmitteln, Rückzahlung von Kassenkrediten)	---	---	---	---	---
37	Zahlungsmittelüberschuss/ Zahlungsmittelbedarf aus	---	---	---	---	---
	<b>haushaltsunwirksamen Zahlungsvorgängen (Saldo aus Nrn. Nr. 35 und Nr. 36)</b>	---	---	---	---	---
38	Gepl. Anfangsbestand/ Bestand an Zahlungsmitteln zu Beginn d. Haushaltsjahres	-378,2	928,3	913,3	2.425,3	4.884,6
39	Geplante Veränderung des Bestandes/ Veränderung des Bestandes an	644,0	-14,9	1.511,9	2.459,3	1.693,4
	Zahlungsmitteln (Nr. 34 und 37)					
40	<b>Geplanter Endbestand an Zahlungsmitteln/ Bestand an Zahlungsmitteln</b>	<b>265,8</b>	<b>913,3</b>	<b>2.425,3</b>	<b>4.884,6</b>	<b>6.578,0</b>
	<b>am Ende des Haushaltsjahres (Summe aus den Summen Nrn. 38 und 39)</b>					

· **FERN**WALD

**STELLENPLAN**

**der Gemeinde Fernwald**

**für das**

**Haushaltsjahr 2019**

**Stellenplan Teil A:**
**B e a m t e**
**Haushaltsjahr**
**2019**

Teilhaushalt	Bezeichnung	Besoldungsgruppen n. d. Hess. Besoldungsgesetz						Beamte zusammen in 2019	Zahl der Stellen nach dem Stellenplan 2018	Zahl der am 30.06.2018 tatsächlich besetzten Stellen	Vermerke  Erläuterungen
		höh.	gehobener Dienst								
		Dienst A 16	A 13	A 12	A 11	A 10	A 9				
011101	Gemeindegremien	1,00						1,00	1,00	1,00	
011108	Finanzverwaltung			1,00				1,00	1,00	1,00	Neuer kw-vermerk
021302	Allg.Sicherheit und Ordnung			1,00				1,00	1,00	1,00	
<b>Stellenplan 2019</b>	<b>Stellen insgesamt</b>	<b>1,00</b>		<b>2,00</b>				<b>3,00</b>	<b>3,00</b>	<b>3,00</b>	
Stellenplan 2018	Stellen insgesamt	1,00		2,00				3,00			
Zahl der am 30.06.2018 besetzten Stellen	besetzte Stellen	1,00		2,00				3,00			

Stellenplan Teil B:

Arbeitnehmer außerhalb des Sozial- und Erziehungsdienstes

Haushaltsjahr 2019

Teilhaushalt	Bezeichnung	Entgeltgruppen nach dem TVÖD												Arbeitnehmer zusammen in 2019	Zahl der Stellen nach dem Stellenplan 2018	Zahl der am 30.06.2018 tatsächlich besetzten Stellen	Vermerke, Erläuterungen	
		EG 12	EG 11	EG 10	EG 9c	EG 9b	EG 8	EG 7	EG 6	EG 5	EG 4	EG 3	EG 2					EG 1
		1,00				3,00	0,77		1,00	1,00	10,00							
011103	Verwaltungssteuerung													11,00	11,00	11,00		
011104	Liegenschaften													0,64	0,58	0,58	Zusätzliche 0,06 EG 2	
011105	Rathaus / Verwaltung													6,00	5,00	3,31	Höhergruppierung 1,0 von EG 10 zu EG 11 Zusätzliche 1,0 EG 6	
011108	Finanzverwaltung		1,00	2,00		1,00		2,00						3,00	3,00	3,00		
011111	Allg. Bauverwaltung			3,00										1,00	1,00	1,00		
021302	Allg. Sicherheit und Ordnung													2,00	2,00	2,00		
021302	Allg. Sicherheit und Ordnung / Ordnungspolizei													2,00	2,00	2,00		
021303	Meldewesen													1,00	1,00	1,00		
021304	Beurkundung des Personenstandswezens													0,87	0,87	0,87	Höhergruppierung 1,0 von EG 09b zu EG 09c	
063605	Kinderbetreuung in den Kindergärten													6,14	5,90	5,90	Zusätzliche 0,24 EG 2	
064304	Bereitstellung und Betrieb von Sportstätten													2,71	2,71	2,71		
115201	Erdlager / Wertstoffhof								1,50					1,00	1,00	1,00		
115301	Abwasserbeseitigung													2,08	2,08	2,08		
135503	Betrieb von Friedhöfen und Bestattungen													0,08	0,08	0,08		
135705	Gemeindewald													1,00	1,00	1,00		
155604	Bürgerhäuser													2,15	2,02	2,02	Zusätzliche 0,13 EG 2	
2019	Stellen insgesamt	1,00	1,00	5,00	1,00	4,00	2,77	0,00	10,00	14,00	0,70	1,54	6,56	47,57	46,01	43,55		
2018	Stellen insgesamt	1,00	0,00	6,00	0,00	5,00	2,64	0,00	9,00	14,00	0,70	1,54	6,13	46,01				
am 30.06.2018	besetzte Stellen	1,00	0,00	6,00	0,00	3,23	2,64	0,00	8,31	14,00	0,70	1,54	6,13	43,55				





Teilhaushalt	Bezeichnung	Zahl der Stellen 2019			Zahl der Stellen 2018			Zahl der tatsächlich besetzten Stellen am 30.06.2018		
		Beamte	Arbeitnehmer (Teil B + C zusammen)	Insgesamt	Beamte	Arbeitnehmer (Teil B + C zusammen)	Insgesamt	Beamte	Arbeitnehmer (Teil B + C zusammen)	Insgesamt
011101	Gemeinderegien	1,00		1,00	1,00		1,00	1,00		1,00
011103	Verwaltungssteuerung		5,77	5,77		5,64	5,64		5,00	5,00
011104	Liegenschaften		11,00	11,00		11,00	11,00		11,00	11,00
011105	Rathaus / Verwaltung		0,64	0,64		0,58	0,58		0,58	0,58
011108	Finanzverwaltung	1,00	6,00	7,00	1,00	5,00	6,00	1,00	3,31	4,31
011111	Allg. Bauverwaltung		3,00	3,00		3,00	3,00		3,00	3,00
021302	Allg. Sicherheit und Ordnung	1,00	1,00	2,00	1,00	1,00	2,00	1,00	1,00	2,00
021302	Allg. Sicherheit und Ordnung / Ordnungspolizei		2,00	2,00		2,00	2,00		2,00	2,00
021303	Meldewesen		2,00	2,00		2,00	2,00		2,00	2,00
021304	Beurkundung des Personenstandswesens		1,00	1,00		1,00	1,00		0,87	0,87
063602	Jugendpflege		1,00	1,00		1,00	1,00		1,00	1,00
063605	Kinderbetreuung in den Kindergärten		54,02	54,02		45,78	45,78		41,03	41,03
084304	Bereitstellung und Betrieb von Sportstätten		2,71	2,71		2,71	2,71		2,71	2,71
115201	Erdlager / Wertstoffhof		1,00	1,00		1,00	1,00		1,00	1,00
115301	Abwasserbeseitigung		2,08	2,08		2,08	2,08		2,08	2,08
135503	Betrieb von Friedhöfen und Bestattungen		0,08	0,08		0,08	0,08		0,08	0,08
135705	Gemeindewald		1,00	1,00		1,00	1,00		1,00	1,00
155804	Bürgerhäuser		2,15	2,15		2,02	2,02		2,02	2,02
	<b>Insgesamt</b>	3,00	96,45	99,45	3,00	86,89	89,89	3,00	79,68	82,68
Nachrichtlich:										
a)	Beamte im Vorbereitungsdienst	----	----	----	----	----	----	----	----	----
b)	Auszubildende in der Gruppe Arbeitnehmer	----	1,00	1,00	----	1,00	1,00	----	1,00	1,00
c)	Praktikanten	----	3,00	3,00	----	3,00	3,00	----	2,00	2,00
	<b>Insgesamt</b>	----	4,00	4,00	----	4,00	4,00	----	3,00	3,00

# - **FERN** WALD

**Übersicht über die aus  
Verpflichtungsermächtigungen  
fällig werdenden Auszahlungen**

**2019**

**Übersicht  
über die aus Verpflichtungsermächtigungen voraussichtlich fällig werdenden  
Auszahlungen**

Verpflichtungsermächtigung im Haushaltsplan des Jahres	Voraussichtlich fällige Auszahlungen 1000 EUR				
	2020	2021	2022	2023	2024
1	2	3	4	5	6
2016					
2017					
2018					
2019					
<b>Summe</b>	<b>0</b>	<b>0</b>	<b>0</b>	<b>0</b>	<b>0</b>
<u>Nachrichtlich</u> In der Ergebnis- und Finanzplanung vorgesehene Kreditaufnahmen					

· **FERNWALD**

**Übersicht über den voraussichtlichen  
Stand der Verbindlichkeiten**

**2019**

**Übersicht  
über den voraussichtlichen Stand der Verbindlichkeiten  
-1000 EUR-**

Art	Stand zu Beginn des Vorjahres 2018	Voraussichtlicher Stand zu Beginn des Haus- haltsjahres 2019	Voraussichtlicher Stand zum Ende des Haus- haltsjahres 2019
1	2	3	4
<b>1. Verbindlichkeiten aus Anleihen</b>	0	0	0
<b>2. Verbindlichkeiten aus Krediten zur Finanzierung von Investitionen und Investitionsförderungsmaß- nahmen</b>			
2.1 Bund, LAF, ERP-Sondervermögen	0	0	0
2.2 Land	125	113	100
2.3 Gemeinden und Gemeindeverbänden	0	0	0
2.4 Zweckverbänden und dgl.	0	0	0
2.5 Sonstiger öffentlicher Bereich	0	0	0
2.6 Kreditmarkt	6.260	5.982	5.683
2.7 Verbundene Unternehmen, Beteiligungen, Sondervermögen	0	0	0
<b>Summe</b>	<b>6.385</b>	<b>6.095</b>	<b>5.783</b>
<b>3. Verbindlichkeiten aus Kassenkrediten</b>	<b>575</b>	<b>0</b>	<b>0</b>
<b>4. Verbindlichkeiten aus Vermögen, die Kreditaufnahmen wirtschaftlich gleichkommen</b>			
4.1 Leasing	0	0	0
4.2 Sonstige	0	0	0
<b>Summe</b>	<b>0</b>	<b>0</b>	<b>0</b>
<b><u>Nachrichtlich</u></b>			
<b>5. Verbindlichkeiten der Sondervermögen mit Sonderrechnung</b>			
5.1 Aus Krediten	0	0	0
5.2 Aus Vermögen, die Kreditaufnahmen wirtschaftlich gleichkommen	0	0	0
<b>6. Vorübergehende Inanspruchnahme von flüssigen Mitteln aus Sonderrücklagen für andere Zwecke</b>	<b>0</b>	<b>0</b>	<b>0</b>
<b>7. Anteilige Schulden im Rahmen von Mitgliedschaften in Zweckverbänden<sup>1</sup></b>	<b>53</b>	<b>49</b>	<b>45</b>
<b>8. Anteilige Schulden im Rahmen der Beteiligung an wirtschaftlichen Unternehmen<sup>2</sup></b>	<b>2.232</b>	<b>1.796</b>	<b>1.700</b>
<b>9. Langfristige Mietverträge und Verpflichtungen aus ÖPP-Verträgen</b>	<b>0</b>	<b>0</b>	<b>0</b>

<sup>1</sup> Der den Mitgliedsanteilen der Gemeinde an Zweckverbänden entsprechende Anteil an den Gesamtschulden der Verbände.

<sup>2</sup> Der den Gesellschaftsanteilen der Gemeinde an Unternehmen entsprechende Anteil an den Gesamtschulden der Unternehmen.

# · FERNWALD

## Übersicht über den voraussichtlichen Stand der Rücklagen und Rückstellungen 2019

Übersicht  
über den vorraussichtlichen Stand der Rücklagen und Rückstellungen  
-1000 EUR-

Art	Stand zu Beginn des Vorjahres 2018	Vorraussichtlicher Stand zu Beginn des Haushaltsjahres 2019	Vorraussichtlicher Stand zum Ende des Haushaltsjahres 2019
1	2	3	4
<b>1. Rücklagen und Sonderrücklagen</b>			
1.1 Rücklage aus Überschüssen des ordentlichen Ergebnisses	0	0	0
1.2 Rücklage aus Überschüssen des außerordentlichen Ergebnisses	118	0	0
1.3 Sonderrücklagen	0	0	0
1.4 Stiftungskapital	0	0	0
<b>Summe der Rücklagen</b>	<b>118</b>	<b>0</b>	<b>0</b>
<b>2. Rückstellungen</b>			
2.1 Rückstellungen für Pensionsverpflichtungen auf Grund von beamtenrechtlichen oder vertraglichen Ansprüchen (davon durch Mittel der Versorgungsrücklage nach HVersRückIG gedeckt)	2.377	2.414	2.451
2.2 Rückstellungen aus Beihilfeverpflichtungen gegenüber Versorgungsempfängern, Beamten und Arbeitnehmern	576	576	576
2.3 Rückstellungen aus Bezüge- und Entgeltzahlungen für Zeiten der Freistellung von der Arbeit im Rahmen von Altersteilzeitarbeit und ähnlichen Maßnahmen	23	25	27
2.4 Rückstellungen für im Haushaltsjahr unterlassene Aufwendungen für Instandhaltung, die im folgenden Haushaltsjahr nachgeholt werden sollen	0	0	0
2.5 Rückstellungen für die Rekultivierung und Nachsorge von AbfalldPONEN	156	164	172
2.6 Rückstellungen für die Sanierung von Altlasten	0	0	0
2.7 Rückstellungen für unbestimmte Aufwendungen für Umlagen nach dem Finanzausgleichsgesetz und für ungewisse Verbindlichkeiten im Rahmen von Steuerschuldverhältnissen	1.228	1.228	1.228
2.8 Rückstellungen für drohende Verpflichtungen aus Bürgschaften, Gewährleistungen und anhängigen Gerichtsverfahren	0	0	0
2.9 Rückstellungen für drohende Verluste aus schwebenden Geschäften	0	0	0
2.10 Sonstige Rückstellungen	1.525	1.525	1.525
<b>Summe der Rückstellungen</b>	<b>5.885</b>	<b>5.932</b>	<b>5.979</b>



# · FERNWALD

**Übersicht über die den Fraktionen  
zur Verfügung gestellten Mittel**

**2019**

## Vermerk

Zu § 36 a Abs. 4 der Hessischen Gemeindeordnung über die den Fraktionen zur Verfügung gestellten Mittel

*„Die Gemeinde kann den Fraktionen Mittel aus ihrem Haushalt zu den sächlichen und personellen Aufwendungen für die Geschäftsführung gewähren. Diese Mittel sind in einer besonderen Anlage zum Haushaltsplan darzustellen. Über ihre Verwendung ist ein Nachweis in einfacher Form zu führen.“*

### **Es erfolgen keine Zahlungen an die Fraktionen**

Das Sitzungsgeld steht dem jeweiligen Fraktionsmitglied zu und wird bei dem Produkt 011101 „Gemeindegremien, Kommunalverfassung, Ortsrecht“ auf das Sachkonto 6780000 „Aufw. für Aufsichtsrat bzw. Beirat oder dgl.“ gebucht.

# · FERNWALD

**Bilanz sowie die  
Gewinn- und Verlustrechnung der  
Gemeinde Fernwald  
zum 31.12.2018**

**Gemeinde Fernwald**  
**Vermögensrechnung (Bilanz) zum 31. Dezember 2018**  
 - EUR -

Anlage 1  
**Muster 20**  
 zu § 49 GemHVO

Nr.	Bezeichnung	Ergebnis 31.12.2018	Ergebnis 31.12.2017
1	2	3	4
<b>Aktiva</b>			
<b>1.</b>	<b>Anlagevermögen</b>	<b>35.127.989,26</b>	<b>34.560.495,87</b>
<b>1.1.</b>	<b>Immaterielle Vermögensgegenstände</b>	<b>1.562.823,84</b>	<b>1.566.738,48</b>
1.1.1.	Konzessionen, gewerbliche Schutzrechte und ähnliche Rechte und Werte	8.283,00	14.153,00
1.1.2.	Geschäfts- oder Firmenwert, Investitionszuweisungen und -zuschüsse	1.554.540,84	1.552.585,48
1.1.3.	Geleistete Anzahlungen auf immaterielle Vermögensgegenstände	0,00	0,00
<b>1.2.</b>	<b>Sachanlagen</b>	<b>29.181.450,66</b>	<b>28.557.968,71</b>
1.2.1.	Grundstücke, grundstücksgleiche Rechte	4.763.086,05	4.743.327,23
1.2.2.	Bauten einschließlich Bauten auf fremden Grundstücken	5.707.985,00	5.123.297,00
1.2.3.	Sachanlagen im Gemeingebrauch, Infrastrukturvermögen	16.413.123,09	16.346.888,09
1.2.4.	Anlagen und Maschinen zur Leistungserstellung	174.416,00	198.459,00
1.2.5.	Andere Anlagen, Betriebs- und Geschäftsausstattung	1.461.511,03	1.192.487,69
1.2.6.	Geleistete Anzahlungen und Anlagen im Bau	661.329,49	953.509,70
<b>1.3.</b>	<b>Finanzanlagen</b>	<b>860.028,33</b>	<b>912.102,25</b>
1.3.1.	Anteile an verbundenen Unternehmen, Sondervermögen	1,00	1,00
1.3.2.	Ausleihungen an verbundene Unternehmen	0,00	0,00
1.3.3.	Beteiligungen, Zweckverbände	630.109,45	740.460,84
1.3.4.	Ausleihungen an Unternehmen, mit denen ein Beteiligungsverhältnis besteht	0,00	0,00
1.3.5.	Wertpapiere des Anlagevermögens	86.038,96	77.917,66
1.3.6.	Sonstige Ausleihungen (sonstige Finanzanlagen)	143.878,92	93.722,75
<b>1.4.</b>	<b>Sparkassenrechtliche Sonderbeziehungen</b>	<b>3.523.686,43</b>	<b>3.523.686,43</b>
<b>2.</b>	<b>Umlaufvermögen</b>	<b>1.999.249,77</b>	<b>2.061.313,42</b>
<b>2.1.</b>	<b>Vorräte einschließlich Roh-, Hilfs- und Betriebsstoffe</b>	<b>0,00</b>	<b>0,00</b>
<b>2.2.</b>	<b>Fertige und unfertige Erzeugnisse, Leistungen und Waren</b>	<b>0,00</b>	<b>0,00</b>
<b>2.3.</b>	<b>Forderungen und sonstige Vermögensgegenstände</b>	<b>1.070.988,76</b>	<b>1.864.137,89</b>
2.3.1.	Forderungen aus Zuweisungen und Zuschüssen für laufende Zwecke und aus Investitionen	433.128,89	440.143,03
2.3.2.	Forderungen aus Steuern und Abgaben	275.491,53	539.124,46
2.3.3.	Forderungen aus Lieferungen und Leistungen	18.232,49	677.608,92
2.3.4.	Forderungen gegen verbundene Unternehmen, Sondervermögen und gegen Unternehmen, mit denen ein Beteiligungsverhältnis besteht	50.200,61	89.816,52
2.3.5.	Sonstige Vermögensgegenstände	293.935,24	117.444,96
<b>2.4.</b>	<b>Flüssige Mittel</b>	<b>928.261,01</b>	<b>197.175,53</b>

**Gemeinde Fernwald**  
**Vermögensrechnung (Bilanz) zum 31. Dezember 2018**  
**- EUR -**

Anlage 1  
**Muster 20**  
zu § 49 GemHVO

Nr.	Bezeichnung	Ergebnis 31.12.2018	Ergebnis 31.12.2017
1	2	3	4
3.	Aktive Rechnungsabgrenzungsposten	32.501,73	40.601,35
4.	Nicht durch Eigenkapital gedeckter Fehlbetrag	0,00	0,00
	<b>Summe Aktiva</b>	<b>37.159.740,76</b>	<b>36.662.410,64</b>

Fernwald, den 10. April 2019

Der Gemeindevorstand





Stefan Bechthold  
- Bürgermeister -

**Gemeinde Fernwald**  
**Vermögensrechnung (Bilanz) zum 31. Dezember 2018**  
- EUR -

Anlage 1  
**Muster 20**  
zu § 49 GemHVO


Nr.	Bezeichnung	Ergebnis 31.12.2018	Ergebnis 31.12.2017
1	2	3	4
<b>Passiva</b>			
1.	<b>Eigenkapital</b>	<b>17.015.459,01</b>	<b>17.425.854,21</b>
1.1.	<b>Netto-Position</b>	<b>16.158.878,49</b>	<b>18.910.336,31</b>
1.2.	<b>Rücklagen, Sonderrücklagen, Stiftungskapital</b>	<b>961.637,29</b>	<b>118.306,44</b>
1.2.1.	Rücklagen aus Überschüssen des ordentlichen Ergebnisses	0,00	0,00
1.2.2.	Rücklagen aus Überschüssen des außerordentlichen Ergebnisses	961.637,29	118.306,44
1.2.3.	Sonderrücklagen	0,00	0,00
1.2.4.	Stiftungskapital	0,00	0,00
1.2.5.	Sonstige freie Rücklagen	0,00	0,00
1.3.	<b>Ergebnisverwendung</b>	<b>-105.056,77</b>	<b>-1.602.788,54</b>
1.3.1.	Ergebnisvortrag	0,00	-2.814.509,83
1.3.1.1.	Ordentliche Ergebnisse aus Vorjahren	0,00	-2.814.509,83
1.3.1.2.	Außerordentliche Ergebnisse aus Vorjahren	0,00	0,00
1.3.2.	Jahresergebnis	-105.056,77	1.211.721,29
1.3.2.1.	Ordentliches Ergebnis	0,00	368.390,44
1.3.2.2.	Außerordentliches Ergebnis	-105.056,77	843.330,85
2.	<b>Sonderposten</b>	<b>7.617.227,20</b>	<b>7.342.336,20</b>
2.1.	<b>Sonderposten für erhaltene Investitionszuweisungen, -zuschüsse und Investitionsbeiträge</b>	<b>7.272.321,20</b>	<b>6.997.430,20</b>
2.1.1.	Zuweisungen vom öffentlichen Bereich	2.576.013,20	2.626.366,20
2.1.2.	Zuschüsse vom nicht-öffentlichen Bereich	1.786.806,00	1.213.383,00
2.1.3.	Sonderposten aus Investitionsbeiträgen	2.909.502,00	3.157.681,00
2.2.	<b>Sonderposten für den Gebührenaussgleich</b>	<b>344.906,00</b>	<b>344.906,00</b>
2.3.	<b>Sonderposten für Umlagen nach § 50 Abs. 3 FAG</b>	<b>0,00</b>	<b>0,00</b>
2.4.	<b>Sonstige Sonderposten</b>	<b>0,00</b>	<b>0,00</b>
3.	<b>Rückstellungen</b>	<b>5.354.700,46</b>	<b>5.885.607,15</b>
3.1.	<b>Rückstellungen für Pensionen und ähnliche Verpflichtungen</b>	<b>3.322.110,00</b>	<b>2.976.665,00</b>
3.2.	<b>Rückstellungen für Umlageverpflichtungen nach dem Finanzausgleichsgesetz und für Verpflichtungen im Rahmen von Steuerschuldverhältnissen</b>	<b>320.000,00</b>	<b>1.227.800,00</b>
3.3.	<b>Rückstellungen für die Rekultivierung und Nachsorge von Abfalldeponien</b>	<b>164.400,00</b>	<b>155.800,00</b>
3.4.	<b>Rückstellungen für die Sanierung von Altlasten</b>	<b>0,00</b>	<b>0,00</b>
3.5.	<b>Sonstige Rückstellungen</b>	<b>1.548.190,46</b>	<b>1.525.342,15</b>
4.	<b>Verbindlichkeiten</b>	<b>7.072.213,09</b>	<b>5.903.569,46</b>
4.1.	<b>Anleihen, Geldmarktpapiere, sonstige Kapitalmarktpapiere</b>	<b>0,00</b>	<b>0,00</b>
4.2.	<b>Verbindlichkeiten aus Kreditaufnahmen für Investitionen und Investitionsförderungsmaßnahmen</b>	<b>6.569.525,68</b>	<b>4.762.900,97</b>
4.2.1.	Verbindlichkeiten gegenüber Kreditinstituten	6.353.378,60	4.530.659,40
4.2.2.	Verbindlichkeiten gegenüber öffentlichen Kreditgebern	216.147,08	232.241,57
4.2.3.	Verbindlichkeiten gegenüber sonstigen Kreditgebern	0,00	0,00
4.3.	<b>Verbindlichkeiten aus Kreditaufnahmen für die Liquiditätssicherung</b>	<b>0,00</b>	<b>575.346,75</b>
4.3.1.	Verbindlichkeiten gegenüber Kreditinstituten	0,00	575.346,75

**Gemeinde Fernwald**  
**Vermögensrechnung (Bilanz) zum 31. Dezember 2018**  
 - EUR -

Anlage 1  
**Muster 20**  
 zu § 49 GemHVO

Nr.	Bezeichnung	Ergebnis 31.12.2018	Ergebnis 31.12.2017
1	2	3	4
4.3.2.	Verbindlichkeiten gegenüber öffentlichen Kreditgebern	0,00	0,00
4.3.3.	Verbindlichkeiten gegenüber sonstigen Kreditgebern	0,00	0,00
4.4.	<b>Verbindlichkeiten aus kreditähnlichen Rechtsgeschäften</b>	<b>0,00</b>	<b>0,00</b>
4.5.	<b>Sonstige Verbindlichkeiten gegenüber Kreditinstituten</b>	<b>10.616,46</b>	<b>2.884,25</b>
4.6.	Verbindlichkeiten aus Zuweisungen, Zuschüssen, Transferleistungen, Investitionszuweisungen, -zuschüssen sowie Investitionsbeiträgen und besondere Finanzausgaben	31.813,94	43.575,62
4.7.	Verbindlichkeiten aus Lieferungen und Leistungen	308.161,06	368.496,85
4.8.	Verbindlichkeiten aus Steuern und steuerähnlichen Abgaben	0,00	0,00
4.9.	Verbindlichkeiten gegenüber verbundenen Unternehmen, Sondervermögen und Unternehmen, mit denen ein Beteiligungsverhältnis besteht	0,00	102,12
4.10.	Sonstige Verbindlichkeiten	152.095,95	150.262,90
5.	Passive Rechnungsabgrenzungsposten	100.141,00	105.043,62
	<b>Summe Passiva</b>	<b>37.159.740,76</b>	<b>36.662.410,64</b>

Fernwald, den 10. April 2019



Der Gemeindevorstand

*Stefan Bechthold*  
 Stefan Bechthold  
 - Bürgermeister -

**Gemeinde Fernwald**  
**Ergebnisrechnung für das Haushaltsjahr 2018**  
- EUR -

Anlage 2  
**Muster 15**  
zu § 46 GemHVO

Nr.	Konten	Bezeichnung	Ergebnis des Vorjahres 2017	Fortgeschriebener Ansatz des Haushaltsjahres 2018	Ergebnis des Haushaltsjahres 2018	Vergleich fortgeschriebener Ansatz / Ergebnis des Haushaltsjahres (Sp. 5 ./ Sp. 6)
1	2	3	4	5	6	7
1	50	Privatrechtliche Leistungsentgelte	407.374,97	401.360,00	448.177,21	-46.817,21
2	51	Öffentlich-rechtliche Leistungsentgelte	2.212.713,41	2.047.311,00	2.199.196,50	-151.885,50
3	548-549	Kostenersatzleistungen und -erstattungen	370.549,74	198.410,00	374.365,55	-175.955,55
4	52	Bestandsveränderungen und aktivierte Eigenleistungen	0,00	0,00	0,00	0,00
5	55	Steuern und steuerähnliche Erträge einschließlich Erträge aus gesetzlichen Umlagen	11.109.713,95	12.273.725,00	9.624.079,79	2.649.645,21
6	547	Erträge aus Transferleistungen	266.369,85	273.732,00	273.960,00	-228,00
7	540-543	Erträge aus Zuweisungen und Zuschüssen für laufende Zwecke und allgemeine Umlagen	701.924,17	500.130,00	661.148,40	-161.018,40
8	546	Erträge aus der Auflösung von Sonderposten aus Investitionszuweisungen, -zuschüssen und Investitionsbeiträgen	412.530,41	368.357,00	457.547,49	-89.190,49
9	53	Sonstige ordentliche Erträge	401.882,49	212.465,00	242.281,20	-29.816,20
10		<b>Summe der ordentlichen Erträge (Nr. 1 bis 9)</b>	<b>15.883.058,99</b>	<b>16.275.490,00</b>	<b>14.280.756,14</b>	<b>1.994.733,86</b>
11	62, 63, 640-643, 647-649, 65	Personalaufwendungen	4.383.453,56	4.927.542,00	4.715.903,50	211.638,50
12	644-646	Versorgungsaufwendungen	525.433,89	569.867,00	855.155,77	-285.288,77
13	60, 61, 67-69	Aufwendungen für Sach- und Dienstleistungen	2.433.372,44	2.779.898,00	2.398.752,41	381.145,59
14	66	Abschreibungen	1.235.026,42	1.217.912,00	1.277.665,81	-59.753,81
15	71	Aufwendungen für Zuweisungen und Zuschüsse sowie besondere Finanzaufwendungen	309.114,73	362.717,00	355.409,94	7.307,06
16	73	Steueraufwendungen einschließlich Aufwendungen aus gesetzlichen Umlageverpflichtungen	6.469.292,49	6.323.059,00	4.862.223,86	1.460.835,14
17	72	Transferaufwendungen	1.665,30	0,00	0,00	0,00
18	70, 74, 76	Sonstige ordentliche Aufwendungen	42.789,09	39.027,00	32.017,61	7.009,39
19		<b>Summe der ordentlichen Aufwendungen (Nr. 11 bis 18)</b>	<b>15.400.147,92</b>	<b>16.220.022,00</b>	<b>14.497.128,90</b>	<b>1.722.893,10</b>
20		<b>Verwaltungsergebnis (Nr. 10 ./ Nr. 19)</b>	<b>482.911,07</b>	<b>55.468,00</b>	<b>-216.372,76</b>	<b>271.840,76</b>
21	56, 57	Finanzerträge	24.687,48	41.125,00	55.655,95	-14.530,95
22	77	Zinsen und andere Finanzaufwendungen	139.208,11	131.567,00	144.621,62	-13.054,62
23		<b>Finanzergebnis (Nr. 21 ./ Nr. 22)</b>	<b>-114.520,63</b>	<b>-90.442,00</b>	<b>-88.965,67</b>	<b>-1.476,33</b>




**Gemeinde Fernwald**  
**Ergebnisrechnung für das Haushaltsjahr 2018**  
 - EUR -

Anlage 2  
**Muster 15**  
 zu § 46 GemHVO

Nr.	Konten	Bezeichnung	Ergebnis des Vorjahres 2017	Fortgeschriebener Ansatz des Haushaltsjahres 2018	Ergebnis des Haushaltsjahres 2018	Vergleich fortgeschriebener Ansatz / Ergebnis des Haushaltsjahres (Sp. 5 J. Sp. 6)
1	2	3	4	5	6	7
24		Ordentliches Ergebnis (Nr. 20 und Nr. 23)	368.390,44	-34.974,00	-305.338,43	270.364,43
25	59	Außerordentliche Erträge	843.438,01	23.083,00	9.337,11	13.745,89
26	79	Außerordentliche Aufwendungen	107,16	0,00	114.393,88	-114.393,88
27		Außerordentliches Ergebnis (Nr. 25 ./ Nr. 26)	843.330,85	23.083,00	-105.056,77	128.139,77
28		Jahresergebnis (Nr. 24 und Nr. 27)	1.211.721,29	-11.891,00	-410.395,20	398.504,20

Fernwald, den 10. April 2019

Der Gemeindevorstand



*Stefan Bechthold*  
 Stefan Bechthold  
 - Bürgermeister -

**Gemeinde Fernwald**  
**(Direkte) Finanzrechnung für das Haushaltsjahr 2018**  
- EUR -

Anlage 3  
**Muster 16**  
zu § 46 GemHVO

Nr.	Bezeichnung	Ergebnis des Vorjahres 2017	Fortgeschriebener Ansatz des Haushaltsjahres 2018	Ergebnis des Haushaltsjahres 2018	Vergleich fortgeschriebener Ansatz / Ergebnis des Haushaltsjahres (Sp. 4 ./. Sp. 5)
1	2	3	4	5	6
1	Privatrechtliche Leistungsentgelte	411.186,94	401.360,00	444.966,23	-43.606,23
2	Öffentlich-rechtliche Leistungsentgelte	2.246.738,91	2.047.311,00	2.125.558,07	-78.247,07
3	Kostenersatzleistungen und -erstattungen	377.993,42	198.410,00	364.891,71	-166.481,71
4	Steuern und steuerähnliche Erträge einschließlich Erträge aus gesetzlichen Umlagen	10.834.635,24	12.273.725,00	9.752.275,95	2.521.449,05
5	Einzahlungen aus Transferleistungen	269.642,35	273.732,00	273.960,00	-228,00
6	Zuweisungen und Zuschüsse für laufende Zwecke und allgemeine Umlagen	698.408,17	500.130,00	680.346,80	-180.216,80
7	Zinsen und sonstige Finanzeinzahlungen	196.529,11	41.125,00	106.233,94	-65.108,94
8	Sonstige ordentliche Einzahlungen und sonstige außerordentliche Einzahlungen, die sich nicht aus Investitionstätigkeit ergeben	227.924,18	212.465,00	214.648,93	-2.183,93
9	<b>Summe Einzahlungen aus laufender Verwaltungstätigkeit (Nr. 1 bis 8)</b>	<b>15.263.058,32</b>	<b>15.948.258,00</b>	<b>13.962.881,63</b>	<b>1.985.376,37</b>
10	Personalauszahlungen	-4.387.735,87	-4.934.742,00	-4.721.884,41	-212.857,59
11	Versorgungsauszahlungen	-488.711,35	-518.000,00	-516.832,07	-1.167,93
12	Auszahlungen für Sach- und Dienstleistungen	-2.417.511,27	-2.772.698,00	-2.404.315,38	-368.382,62
13	Auszahlungen für Transferleistungen	-1.665,30	0,00	0,00	0,00
14	Auszahlungen für Zuweisungen und Zuschüsse für laufende Zwecke sowie besondere Finanzauszahlungen	-316.092,03	-362.717,00	-358.561,77	-4.155,23
15	Auszahlungen für Steuern einschließlich Auszahlungen aus gesetzlichen Umlageverpflichtungen	-5.630.492,49	-6.323.059,00	-5.968.983,92	-354.075,08
16	Zinsen und ähnliche Auszahlungen	-135.521,27	-131.567,00	-134.389,41	2.822,41
17	Sonstige ordentliche Auszahlungen und sonstige außerordentliche Auszahlungen, die sich nicht aus Investitionstätigkeit ergeben	-45.585,16	-39.027,00	-29.621,13	-9.405,87
18	<b>Summe Auszahlungen aus laufender Verwaltungstätigkeit (Nr. 10 bis 17)</b>	<b>-13.423.314,74</b>	<b>-15.081.810,00</b>	<b>-14.134.588,09</b>	<b>-947.221,91</b>
19	<b>Zahlungsmittelfluss aus laufender Verwaltungstätigkeit (Nr. 9 ./. Nr. 18)</b>	<b>1.839.743,58</b>	<b>866.448,00</b>	<b>-171.706,46</b>	<b>1.038.154,46</b>
20	Einzahlungen aus Investitionszuweisungen und -zuschüssen sowie aus Investitionsbeiträgen	221.334,34	543.027,00	232.702,63	310.324,37
21	Einzahlungen aus Abgängen von Vermögensgegenständen des Sachanlagevermögens und des immateriellen Anlagevermögens	220.770,00	173.190,00	701.610,02	-528.420,02
22	Einzahlungen aus Abgängen von Vermögensgegenständen des Finanzanlagevermögens	2.908,07	1.000,00	1.381,65	-381,65
23	<b>Summe Einzahlungen aus Investitionstätigkeit (Nr. 20 bis 22)</b>	<b>445.012,41</b>	<b>717.217,00</b>	<b>935.694,30</b>	<b>-218.477,30</b>
24	Auszahlungen für den Erwerb von Grundstücken und Gebäuden	-245.764,76	-320.034,00	-81.146,65	-238.887,35
25	Auszahlungen für Baumaßnahmen	-561.071,91	-3.577.000,00	-660.331,55	-2.916.668,45
26	Auszahlungen für Investitionen in das sonstige Sachanlagevermögen und immaterielle Anlagevermögen	-215.547,65	-1.378.631,00	-511.280,27	-867.350,73

**Gemeinde Fernwald**  
**(Direkte) Finanzrechnung für das Haushaltsjahr 2018**  
- EUR -

Anlage 3  
**Muster 16**  
zu § 46 GemHVO

Nr.	Bezeichnung	Ergebnis des Vorjahres 2017	Fortgeschriebener Ansatz des Haushaltsjahres 2018	Ergebnis des Haushaltsjahres 2018	Vergleich fortgeschriebener Ansatz / Ergebnis des Haushaltsjahres (Sp. 4 ./ Sp. 5)
1	2	3	4	5	6
27	Auszahlungen für Investitionen in das Finanzanlagevermögen	-56.120,00	-51.120,00	-51.121,63	1,63
28	Summe Auszahlungen aus Investitionstätigkeit (Nr. 24 bis 27)	-1.078.504,32	-5.326.785,00	-1.303.880,10	-4.022.904,90
29	Zahlungsmittelfluss aus Investitionstätigkeit (Nr. 23 ./ Nr. 28)	-633.491,91	-4.609.568,00	-368.185,80	-4.241.382,20
30	Zahlungsmittelfluss (Nr. 19 und 29)	1.206.251,67	-3.743.120,00	-539.892,26	-3.203.227,74
31	Einzahlungen aus der Aufnahme von Krediten und inneren Darlehen und wirtschaftlich vergleichbaren Vorgängen für Investitionen	486.734,15	2.636.728,00	2.118.000,00	518.728,00
32	Auszahlungen für die Tilgung von Krediten und inneren Darlehen und wirtschaftlich vergleichbaren Vorgängen für Investitionen	-254.830,25	-285.107,00	-297.639,00	12.532,00
33	Zahlungsmittelfluss aus Finanzierungstätigkeit (Nr. 31 ./ Nr. 32)	231.903,90	2.351.621,00	1.820.361,00	531.260,00
34	Änderung des Zahlungsmittelbestandes zum Ende des Haushaltsjahres (Nr. 30 und Nr. 33)	1.438.155,57	-1.391.499,00	1.280.468,74	-2.671.967,74
35	Haushaltsunwirksame Einzahlungen (u.a. fremde Finanzmittel, Rückzahlung von angelegten Kassenmitteln, Aufnahme von Kassenkrediten)	112.462,50	0,00	131.620,26	-131.620,26
36	Haushaltsunwirksame Auszahlungen (u.a. fremde Finanzmittel, Anlegung von Kassenmitteln, Rückzahlung von Kassenkrediten)	-2.911.381,72	0,00	-105.656,77	105.656,77
37	Zahlungsmittelfluss aus haushaltsunwirksamen Zahlungsvorgängen (Nr. 35 ./ Nr. 36)	-2.798.919,22	0,00	25.963,49	-25.963,49
38	Bestand an Zahlungsmitteln zu Beginn des Haushaltsjahres	982.592,43	0,00	-378.171,22	378.171,22
39	Veränderung des Bestandes an Zahlungsmitteln (Nr. 34 und Nr. 37)	-1.360.763,65	-1.391.499,00	1.306.432,23	-2.697.931,23
40	Bestand an Zahlungsmitteln am Ende des Haushaltsjahres (Nr. 38 und Nr. 39)	-378.171,22	-1.391.499,00	928.261,01	-2.319.760,01

Fernwald, den 10. April 2019



Der Gemeindevorstand

*Stefan Bechthold*  
Stefan Bechthold  
- Bürgermeister -

· **FERN**WALD

**Bilanz sowie die**

**Gewinn- und Verlustrechnung der EBF**

**zum 31.12.2017**



## GEWINN- UND VERLUSTRECHNUNG

Erschließungs- und Betriebsgesellschaft mbH  
Fernwald

für das Geschäftsjahr vom 1. Januar bis 31. Dezember 2017

	Geschäftsjahr EUR	Vorjahr EUR
1. Umsatzerlöse	1.298.591,20	573.834,47
2. Verminderung des Bestands an unbebauten Grundstücken	163.452,12	30.544,95
3. sonstige betriebliche Erträge	30.129,20	35.688,00
4. Materialaufwand		
a) Aufwendungen für Roh-, Hilfs- und Betriebsstoffe und für bezogene Waren	128.655,38	118.064,94
b) Aufwendungen für bezogene Leistungen	<u>33.326,50</u>	<u>31.719,92</u>
	161.981,88	149.784,86
5. Personalaufwand		
a) Löhne und Gehälter	14.448,16	14.364,60
b) soziale Abgaben und Aufwendungen für Altersversorgung und für Unterstützung	<u>6.224,30</u>	<u>4.981,64</u>
	20.672,46	19.346,24
- davon für Altersversorgung EUR 720,80 (EUR 24,00)		
6. Abschreibungen auf Sachanlagen	184.331,14	182.875,23
7. sonstige betriebliche Aufwendungen	228.177,87	120.920,84
8. Erträge aus Beteiligungen	363,63	304,57
9. Zinsen und ähnliche Aufwendungen	91.502,50	103.669,86
10. Steuern vom Einkommen und vom Ertrag	<u>29.164,46</u>	<u>95,98-</u>
11. Ergebnis nach Steuern	449.801,60	2.781,04
12. Jahresüberschuss	<u>449.801,60</u>	<u>2.781,04</u>

· **FERN** WALD

**Finanzstatusbericht**  
**zur Beurteilung der finanziellen**  
**Leistungsfähigkeit**  
**2019**

### Finanzstatusbericht zur Beurteilung der finanziellen Leistungsfähigkeit

Regierungsbezirk: Gießen Schlüsselnummer: 531004

Gemeinde: Ferrwald Kreisfreie Stadt

Landkreis: Gießen Haushaltsjahr: 2019

Einwohnerzahl am:

31.12.2017 6.682

31.12.2016 6.614

Haushaltsjahr 2019 Jahresabschluss 2017

- € -

- € -

#### Ergebnishaushalt ordentliches Ergebnis

Erträge	15.268.709,00	15.907.746,47
Aufwendungen	15.822.369,00	15.592.356,03
Saldo	-553.660,00	369.390,44

#### außerordentliches Ergebnis

Erträge	567.861,00	843.498,01
Aufwendungen	567.861,00	107,16
Saldo	0,00	843.390,85

Überschuss (+)/ Fehlbedarf (-)	14.201,00	1.211.721,29
-----------------------------------	-----------	--------------

#### Finanzhaushalt

##### Laufende Verwaltungstätigkeit

Einzahlungen aus laufender Verwaltungstätigkeit	+ 14.840.473,00	15.263.055,07
Auszahlungen aus laufender Verwaltungstätigkeit	- 14.539.532,00	13.423.314,74
Saldo	300.941,00	1.839.740,33

##### Investitionstätigkeit

Einzahlungen aus Investitionstätigkeit	+ 1.572.696,00	445.012,41
Auszahlungen aus Investitionstätigkeit	- 4.689.979,00	1.078.504,32
Saldo	-3.117.283,00	-633.491,91

##### Finanzierungstätigkeit

Einzahlungen aus Finanzierungstätigkeit	+ 3.117.283,00	466.734,15
Auszahlungen aus Finanzierungstätigkeit	- 315.870,00	254.830,25
Saldo	2.801.413,00	231.903,90

Finanzmittelüberschuss (+)/ -fehlbedarf (-)	-14.929,00	1.438.152,32
--	------------	--------------

Bestand an Zahlungsmitteln am Ende des Haushaltsjahres	913.392,01	-378.171,22
---	------------	-------------

#### Nachrichtlich

##### Rechnerische Neuverschuldung

Kernhaushalt	1.627.963,00	
	0,00	

Insgesamt	1.627.963,00	
-----------	--------------	--

Im Finanzstatusbericht sind Eintragungen nur in den blau unterlegten Feldern vorzunehmen.

Einige Feldinhalte werden erst vollständig angezeigt, wenn im Deckblatt eine Eintragung im Feld „Haushaltsjahr“ erfolgte.

Soweit in den Feldern betragsmäßige Angaben erforderlich sind, sind diese im gesamten Finanzstatusbericht in € vorzunehmen.

Die betragsmäßigen Eingaben sind im Finanzstatusbericht grundsätzlich nur mit positivem Vorzeichen vorzunehmen, soweit nicht aufgrund eines negativen Planwertes bzw. Rechnungsergebnisses ausnahmsweise ein negatives Vorzeichen erforderlich ist.

In Haushaltsjahren mit Nachträgen sind Planwerte auf Basis des Nachtragsplanes anzugeben





**Angaben zur Beurteilung der dauernden finanziellen Leistungsfähigkeit**

**Erläuterungen**

**Auswertung der Angaben zur Beurteilung der dauernden finanziellen Leistungsfähigkeit**

	- € -		Indikatorwert
1. Geplantes ordentliches Ergebnis für 2019 Bei einem geplanten Fehlbetrag im ordentlichen Ergebnis bitte nähergehend auswählen, ob ein Ausgleich des Defizits durch die Inanspruchnahme der ordentlichen Rücklage nach § 92 Abs. 4 Nr. 2 HGO beim Jahresabschluss geplant ist.	-559.660,00	Das ordentliche Ergebnis wird automatisch aus dem Blatt "Ergebnishaushalt" übernommen.	0,00
2. Bestand Rücklage aus Überschüssen des ordentlichen Ergebnisses zum 31.12.2018	0,00	Es ist der (ggf.) voraussichtliche Bestand der Rücklage aus Überschüssen des ordentlichen Ergebnisses zum Ende des Haushaltsjahres anzugeben.	0,00
3. Ordentliche Fehlbeträge aus Vorjahren (Bilanzwert der letzten aufgestellten Bilanz)	0,00	Es ist in der letzten aufgestellten Bilanz ausgewiesene Fehlbeträge aus Vorjahren (§ 47 Abs. 4 Nr. 1.3.1.1 GemHVO) mit positivem Vorzeichen anzugeben.	5,00
4. Bestand der Liquiditätsreserve			
4.1 Mindestbeitrag der nach § 106 Abs. 1 S. 2 HGO vorzuhaltenden Liquiditätsreserve	272.156,92	Es ist für das Haushaltsjahr der nach § 106 Abs. 1 S. 2 HGO zur Sicherstellung der Zahlungsfähigkeit vorzuhaltende Mindestbeitrag von 2 v.H. der Summe der Auszahlungen aus laufender Verwaltungstätigkeit nach dem Durchschnitt der drei dem Haushaltsjahr vorangegangenen Jahre anzugeben.	
4.2 Liquiditätsreserve	829.251,01	Es ist für das Haushaltsjahr die Höhe der tatsächlich vorhandenen Liquiditätsreserve anzugeben.	5,00
5. Angaben zur letzten aufgestellten Vermögensrechnung			
5.1 Haushaltsjahr der letzten aufgestellten Vermögensrechnung	2018	Es ist das Haushaltsjahr der letzten aufgestellten Vermögensrechnung anzugeben.	
5.2 Bestand an Eigenkapital	17.015.459,01	Es ist die Höhe des Eigenkapitals (§ 49 Abs. 4 Nr. 1 GemHVO) aus der letzten aufgestellten Vermögensrechnung anzugeben.	5,00
6. Höhe der Verbindlichkeiten aus Liquiditätskrediten (Kernverwaltung und Sondervermögen) zum 31.12.2018	0,00	Die Höhe der Verbindlichkeiten aus Liquiditätskrediten wird automatisch aus dem Blatt "Verbindlichkeiten" übernommen.	5,00
7. Verbindlichkeiten gegenüber dem Sondervermögen Hessenkassa	0,00	Die Höhe der Verbindlichkeiten wird automatisch aus dem Blatt "Verbindlichkeiten" übernommen.	5,00
8. Geplante zu erdichtende Differenz aus Zahlungsmittelzufluss aus laufender Verwaltungstätigkeit und ordentlichen Tilgung und Zahlungen an das Sondervermögen Hessenkassa	-14.529,00	Diese Angabe wird rechnerisch aus dem Zahlungsmittelzufluss aus laufender Verwaltungstätigkeit abzüglich der ordentlichen Tilgung sowie der Zahlungen an das Sondervermögen Hessenkassa und zuzüglich der zweckgebundenen Einzahlungen für die ordentliche Tilgung sowie der Zahlungen an das Sondervermögen Hessenkassa ermittelt.	
8.1 Zahlungsmittelzufluss aus laufender Verwaltungstätigkeit für 2019	300.941,00	Der Zahlungsmittelzufluss aus laufender Verwaltungstätigkeit wird automatisch aus dem Blatt "Finanzhaushalt" übernommen.	
8.2 Ordentliche Tilgung für 2019	315.870,00	Die Höhe der ordentlichen Tilgung wird automatisch aus dem Blatt "Finanzhaushalt" übernommen.	
8.3 Zahlungen an das Sondervermögen Hessenkassa für 2019	0,00	Die Höhe der Zahlungen an das Sondervermögen Hessenkassa wird automatisch aus dem Blatt "Finanzhaushalt" übernommen.	
8.4 Zweckgebundene Einzahlungen für die ordentliche Tilgung von Investitionskrediten für 2019	0,00	Der Betrag wird automatisch aus dem Blatt "Finanzhaushalt - 4.2" übernommen.	
8.5 Zweckgebundene Einzahlungen für Auszahlungen an das Sondervermögen Hessenkassa für 2019	0,00	Der Betrag wird automatisch aus dem Blatt "Finanzhaushalt - 4.3" übernommen.	
<b>Nachrichtlich:</b> Nachrichtlicher Hebesatz Grundsteuer B zum Erreichen des Ausgleichs im ordentlichen Ergebnis in v.H. für 2019	695,20	Diese Angabe wird bei einem geplanten negativen ordentlichen Ergebnis rechnerisch ermittelt.	
<b>Fiktive Hebesatzanhebung Grundsteuer B zum Erreichen des Ausgleichs im ordentlichen Ergebnis in v.H. für 2019</b>	225,20	Diese Angabe wird bei einem geplanten negativen ordentlichen Ergebnis rechnerisch ermittelt.	
<b>Summe und Status</b>			25,00
Vorliegende Auswertung prüft/zielt das Haushaltsgenehmigungsverfahren nicht. Die notwendige individuelle Prüfung und Beurteilung der Ausschussbehörde wird hierdurch nicht ersetzt.			
Hinweise der Gemeinde zur aktuellen Haushaltslage (optional)			

Indikator pro Einwohner	Bewertung ggf. der Entwicklung nach Indikatoren pro Einwohner	Gewichtung der Indikatoren pro Einwohner in %	Status
ordentliches Ergebnis	Überschuss (mehr als + 5 €) = 1	40%	grün (+) ≥ 70% gelb (0) < 70% und > 40% rot (-) ≤ 40%
	Jahresbezogener Haushaltsausgleich (im Korridor von - 5 € bis + 5 € oder durch Rücklage) = 0,75		
	defizitär im Korridor (weniger als - 5 € bis - 40 €) = 0,5 defizitär im Korridor (weniger als - 40 € bis - 75 €) = 0,25 defizitär (weniger als -75 €) = 0		
Bestand ordentliche Rücklage	Bestand = 1 kein Bestand (≤ 0 €) = 0 kein Bestandswert = 1	5%	
Fehlbeiträge aus Vorjahren (Bilanzwert der letzten aufgestellten Bilanz)	Ausweis eines Fehlbeitragsbestands = 0	5%	
Bestand der Liquiditätsreserve	Bestand vollständig gebildet = 1	5%	grün (+) ≥ 70% gelb (0) < 70% und > 40% rot (-) ≤ 40%
	Bestand teilweise gebildet (≥ 50 %) = 0,5		
	Bestand unzureichend oder nicht gebildet (< 50 %) = 0		
Ausweis von Eigenkapital (nach letzter aufgestellter Bilanz)	positiver Eigenkapitalbestand = 1 ≤ 0 € = 0 negativer Eigenkapitalbestand	5%	
Verbindlichkeiten aus Liquiditätskrediten (Kommune plus Sondervermögen)	kein Bestand (= 0 €) = 1	5%	
	Bestand (> 0 €) = 0		
Verbindlichkeiten gegenüber dem Sondervermögen Hessenkasse	kein Bestand (= 0 €) = 1	5%	
	Bestand (> 0 €) = 0		
Zahlungsmittel/Fluss i.t.d. Verwaltungstätigkeit	Saldo > 5 € = 1	30%	
	im Korridor von 0 € bis + 5 € = 0,5		
abzüglich der Tilgung sowie der Zahlungen an das Sondervermögen Hessenkasse	Saldo < 0 € = 0	100%	

Die rot markierten Eintragungen spiegeln die Ände

yrungen ab dem 01.01.2019 wider.

Vomhundertsätze erhobener Umlagen (Landkreis / LWV / Land Hessen)						
Jahr	Kreisumlage	Schulumlage	Verbandsumlage		Krankenhausumlage	LWV
2019	37,50	17,00	0,000	0,000	0,00	
2018	38,50	16,00	0,000	0,000	0,00	
2017	39,59	16,00	0,000	0,000	0,00	

Angaben für Gemeinden und Städte						
Jahr	Grundsteuer A	Grundsteuer B	Gewerbesteuer	Vervielfältiger		Solidaritätsumlage
				Gewerbesteuerrumlage	Gewerbesteuerrumlage	
2019	410,00	470,00	430,00	64,00	68,30	
2018	410,00	410,00	410,00	68,30	68,30	
2017	320,00	390,00	390,00	68,50	68,50	

Angaben für Gemeinden und Städte						
Nivellierungssätze nach FAG						
Jahr	Grundsteuer A	Grundsteuer B	Gewerbesteuer	Angaben zu weiteren Abgaben (ohne Gebühren)		
2019	332,00	365,00	357,00			

Straßenbeitragsatzung beschlossen  ja  nein Beitragssystem  einmalige Beiträge  keine

Weitere Abgaben, die erhoben werden:

Spielapparatsteuer	<input checked="" type="checkbox"/> ja	Jagdsteuer	<input type="checkbox"/> nein	Hundsteuer	<input checked="" type="checkbox"/> ja
Zweitwohnungssteuer	<input type="checkbox"/> nein	Fischersteu	<input type="checkbox"/> nein	Gaststättenraubnissteuer	<input type="checkbox"/> nein
Kurbbeitrag	<input type="checkbox"/> nein	Pferdesteuer	<input type="checkbox"/> nein		
Tourismusbeitrag	<input type="checkbox"/> nein	Getränksteuer	<input type="checkbox"/> nein		

Sonstige Abgaben:

Position	Konten	Bezeichnung	Ergebnishaushalt					
			Vorläufiges Rechnungsergebnis	Bitte auswählen	Haushaltsplan	Ergebnisplan	Ergebnisplan	Ergebnisplan
			2017	2018	2019	2020	2021	2022
1	50	Privatrechtliche Leistungsentgelte	407.374,97	448.177,21	418.222,00	418.222,00	418.222,00	415.782,00
2	51	Öffentlich-rechtliche Leistungsentgelte	2.212.713,41	2.189.196,50	2.023.198,00	2.023.198,00	2.023.198,00	2.023.098,00
3	549-549	Kostensatzleistungen und -erstattungen	370.549,74	374.366,55	253.390,00	230.390,00	230.390,00	230.340,00
4	52	Bestandsveränderungen und aktivierte Eigenleistungen	0,00	0,00	0,00	0,00	0,00	0,00
5	55	Steuern und steuerähnliche Erträge einschließlich Erträge aus gesetzlichen Umlagen	11.109.713,95	9.624.079,79	10.908.066,00	11.244.929,00	11.712.137,00	11.782.401,00
6	547	Erträge aus Transferleistungen	266.369,85	273.960,00	280.809,00	290.637,00	296.460,00	302.379,00
7	540-543	Erträge aus Zuweisungen und Zuschüssen für laufende Zwecke und allgemeine Umlagen	701.924,17	661.148,40	707.733,00	1.660.980,00	1.270.035,00	1.320.035,00
8	546	Erträge aus der Auflösung von Sonderposten aus Investitionszuweisungen, -zuschüssen und Investitionsbeiträgen	412.530,41	457.547,49	428.236,00	428.236,00	428.236,00	412.531,00
9	53	Sonstige ordentliche Erträge	401.882,49	242.281,20	209.955,00	209.955,00	209.955,00	209.355,00
10	62, 63, 640-643, 647-649, 65	Summe der ordentlichen Erträge	15.883.058,99	14.280.756,14	15.229.609,00	16.607.047,00	16.588.623,00	16.693.921,00
11	644-646	Versorgungsauswendungen	525.433,89	855.155,77	624.561,00	635.040,00	645.449,00	657.234,00
13	60,61, 67-69	Aufwendungen für Sach- und Dienstleistungen	2.433.372,44	2.388.752,41	2.264.833,00	2.490.381,00	2.499.871,00	2.366.403,00
14	66	Abschreibungen	1.235.026,42	1.277.665,81	1.259.276,00	1.259.276,00	1.259.276,00	1.257.233,00
15	71	Aufwendungen für Zuweisungen und Zuschüsse sowie besondere Finanzaufwendungen	309.114,73	355.409,94	378.619,00	394.619,00	295.654,00	296.704,00
16	73	Steueraufwendungen einschließlich Aufwendungen aus gesetzlichen Umlageverpflichtungen	6.460.292,49	4.882.223,86	5.864.336,00	5.285.340,00	5.281.232,00	5.293.627,00
17	72	Transferaufwendungen	1.665,30	0,00	0,00	0,00	0,00	0,00
18	70, 74, 76	Sonstige ordentliche Aufwendungen	42.789,09	32.017,61	37.095,00	37.095,00	37.095,00	37.095,00
19		Summe der ordentlichen Aufwendungen	15.400.147,92	14.497.128,90	15.682.585,00	15.436.418,00	15.476.694,00	15.472.043,00
20		Verwaltungsergebnis	482.911,07	-216.372,76	-452.976,00	1.070.629,00	1.111.929,00	1.222.878,00
21	56,57	Finanzträge	24.687,48	55.655,95	39.100,00	39.100,00	39.100,00	39.100,00
22	77	Zinsen und andere Finanzaufwendungen	139.208,11	144.621,62	139.784,00	131.746,00	119.908,00	114.909,00
23		Finanzergebnis	-114.520,63	-88.965,67	-100.684,00	-92.646,00	-80.809,00	-75.809,00
24		Gesamtbetrag der ordentlichen Erträge	15.907.746,47	14.536.412,09	15.288.709,00	16.546.147,00	16.627.723,00	16.735.021,00
25		Gesamtbetrag der ordentlichen Aufwendungen	15.539.356,03	14.641.750,52	15.822.389,00	15.586.164,00	15.596.603,00	15.586.952,00
26		Ordentliches Ergebnis	368.390,44	-305.338,43	-533.680,00	977.983,00	1.031.120,00	1.148.069,00
27	59	Außerordentliche Erträge	843.438,01	9.337,11	567.861,00	0,00	0,00	0,00
28	79	Außerordentliche Aufwendungen	107,16	114.393,98	0,00	0,00	0,00	0,00
29		Außerordentliches Ergebnis	843.330,85	-105.056,77	567.861,00	0,00	0,00	0,00
30		Jahresergebnis	1.211.721,29	-410.395,20	14.201,00	977.983,00	1.031.120,00	1.148.069,00
Nachrichtlich								
31		Hochrechnung ordentliches Ergebnis zum 31.12.2018		0,00				
32		Summe vorgetragene Jahresbeiträge/Jahresüberschüsse zum 31.12.2017	-2.814.509,83					

Bitte im Blatt Finanztafel Leistungsfähigkeit unter 1 angeben, ob ein Ausgleich des Planertrags durch die ordentliche Rücklage geplant ist.

Aufschlüsselung von Erträgen und Aufwendungen

Rechen- Konten	Rechnung	vorläufiges Rechnungsergebnis					
		2017	2018	2019	2020	2021	2022
				<b>Haushaltssplan</b>	<b>Ergebnissplan</b>	<b>Ergebnissplan</b>	<b>Ergebnissplan</b>
<b>5</b>	<b>Steuern und steuerähnliche Erträge einschließlich Erträge aus gesetzlichen Umlagen</b>	<b>11.109.713,95</b>	<b>9.624.079,79</b>	<b>10.908.086,00</b>	<b>11.244.929,00</b>	<b>11.272.197,00</b>	<b>11.782.401,00</b>
davon	5500 Erträge aus Gemeindefeuer an Einkommensteuer (Produktgruppe 1601)	3.336.045,55	4.027.189,06	4.350.386,00	4.651.792,00	4.907.641,00	5.177.561,00
	5504 Erträge aus Gemeindefeuer an Umsatzsteuer (Produktgruppe 1601)	365.106,64	492.159,86	480.483,00	492.495,00	502.345,00	514.903,00
	5551 Erträge aus Grundsteuer A (Produktgruppe 1601)	16.490,49	20.478,44	20.908,00	20.908,00	20.908,00	20.908,00
	5552 Erträge aus Grundsteuer B (Produktgruppe 1601)	942.764,44	997.005,20	1.155.523,00	1.170.651,00	1.186.005,00	1.054.590,00
	5553 Erträge aus Gewerbesteuer (Produktgruppe 1601)	5.820.871,83	4.058.218,23	4.871.596,00	4.879.883,00	5.086.038,00	4.985.239,00
	5559 andere Steuern insgesamt (Produktgruppe 1601)	28.435,00	29.030,00	29.200,00	29.200,00	29.200,00	29.200,00
	5582 Erträge aus Kreisumlage (Produktgruppe 1601)	0,00	0,00	0,00	0,00	0,00	0,00
	5583 Erträge aus Schulumlage (Produktgruppe 0313)	0,00	0,00	0,00	0,00	0,00	0,00
	sonstige Erträge	0,00	-0,00	0,00	0,00	0,00	0,00
<b>7</b>	<b>Erträge aus Zuweisungen und Zuschüssen für laufende Zwecke und allgemeine Umlagen</b>	<b>701.924,17</b>	<b>661.148,40</b>	<b>707.723,00</b>	<b>1.660.980,00</b>	<b>1.270.035,00</b>	<b>1.320.055,00</b>
davon	540101 Schlüsselzuweisung (Produktgruppe 1601)	160.882,00	0,00	47.833,00	1.001.080,00	610.135,00	560.135,00
	sonstige Erträge	541.042,17	661.148,40	659.900,00	659.900,00	659.900,00	759.900,00
<b>16</b>	<b>Steueraufwendungen einschließlich Aufwendungen aus gesetzlichen Umlageverpflichtungen</b>	<b>6.489.292,49</b>	<b>4.862.223,96</b>	<b>5.864.336,00</b>	<b>5.266.340,00</b>	<b>5.281.232,00</b>	<b>5.293.827,00</b>
davon	7353 Krankenhaumsumlage (Produktgruppe 0701)	0,00	0,00	0,00	0,00	0,00	0,00
	73541 Kreisumlage (Produktgruppe 1601)	3.867.288,00	2.923.426,00	3.525.840,00	3.341.625,00	3.341.625,00	3.341.625,00
	73542 Schulumlage (Produktgruppe 1601)	1.597.715,00	1.222.306,00	1.598.381,00	1.514.870,00	1.514.870,00	1.514.870,00
	73543 LfW-Umlage (Produktgruppe 1601)	0,00	0,00	0,00	0,00	0,00	0,00
	735490 Solidaritätsumlage	0,00	0,00	0,00	0,00	0,00	0,00
	735490 Weitere Umlagen (z.B. Regionalkerband):						
	7363100 Abwasserabgabe	11.563,40	11.563,40	11.563,00	11.563,00	11.563,00	11.563,00
	7363113 Solidaritätsumlage		12.281,00	0,00	0,00	0,00	0,00
	7380 Gewerbesteuerumlage (Produktgruppe 1601)	992.746,09	692.847,46	728.552,00	397.282,00	413.174,00	425.569,00
	sonstige Aufwendungen	0,00	0,00	0,00	0,00	0,00	0,00
<b>22</b>	<b>Zinsen und ähnliche Aufwendungen</b>	<b>139.208,11</b>	<b>144.621,62</b>	<b>139.784,00</b>	<b>131.746,00</b>	<b>119.909,00</b>	<b>114.908,00</b>
	Zinsen für Kassenkredite (Produktgruppe 1602)	0,00	0,00	0,00	0,00	0,00	0,00
	Zinsen für Investitionskredite (Produktgruppe 1602)	106.118,25	131.713,62	134.784,00	126.746,00	114.909,00	109.909,00

Nr. Konten	Zahlungsmittelverl. aus laufender Verwaltungstätigkeit (direkte Methode)	Zahlungsmittelverl. nach § 3 GemHVO					
		2017	2018	2019	2020	2021	2022
		volljähriges Rechnungsergebnis		Hauhaltsplan	Fpl-Jahr	Fpl-Jahr	Fpl-Jahr
				- € -			
1	Summe der Einzahlungen aus laufender Verwaltungstätigkeit	15.262.035,07	13.932.881,63	14.840.473,00	16.117.911,00	16.199.487,00	16.322.490,00
2	Summe der Auszahlungen aus laufender Verwaltungstätigkeit	13.423.914,74	14.194.568,09	14.539.532,00	14.282.036,00	14.309.148,00	14.297.115,00
3	Zahlungsmittelüberschuss / Zahlungsmittelbedarf aus laufender Verwaltungstätigkeit	1.838.120,33	-171.706,46	300.941,00	1.835.875,00	1.891.339,00	2.025.375,00
<b>Zahlungsmittelverl. aus Investitionstätigkeit</b>							
<b>(direkte Methode)</b>							
4	Einzahlungen aus Investitionszweckbindungen und -beschüssen sowie aus Investitionsdarlehen	221.334,34	232.702,63	990.006,00	610.000,00	1.200.000,00	0,00
4.1	Poa. 4, davon aus Schlüsselzuweisungen	0,00	0,00	0,00	0,00	0,00	0,00
4.2	Poa. 4, davon aus zweckgebundenen Einzahlungen für die ordentliche Tilgung von Investitionskrediten	0,00	0,00	0,00	0,00	0,00	0,00
4.3	Poa. 4, davon aus zweckgebundenen Einzahlungen für die Auszahlungen an das Sondervermögen Hausbaukasse	0,00	0,00	0,00	0,00	0,00	0,00
5	Einzahlungen aus Abgängen von Vermögensgegenständen des Sachanlagevermögens und des immateriellen Anlagevermögens	220.770,00	701.610,02	581.690,00	0,00	0,00	0,00
6	Einzahlungen aus Abgängen von Vermögensgegenständen des Finanzanlagevermögens	2.908,07	1.381,65	1.000,00	1.000,00	1.000,00	1.000,00
6.1	Einzahlungen aus der Tilgung von gewährten Krediten	2.908,07	1.381,65	1.000,00	1.000,00	1.000,00	1.000,00
7	Summe der Einzahlungen aus Investitionstätigkeit	448.012,41	935.694,30	1.572.696,00	611.000,00	1.201.000,00	1.000,00
8	Auszahlungen für den Erwerb von Grundstücken und Gebäuden	245.764,76	81.146,65	943.000,00	0,00	0,00	0,00
9	Auszahlungen für Baumaßnahmen	561.071,91	660.231,55	3.145.090,00	4.617.000,00	183.000,00	265.000,00
10	Sachanlagevermögen und immaterielle Anlagevermögen	215.647,65	511.280,27	550.789,00	299.595,00	73.757,00	57.890,00
11	Finanzanlagevermögen	56.200,00	51.121,63	51.120,00	51.120,00	51.120,00	51.120,00
12	Summe der Auszahlungen aus Investitionstätigkeit	1.078.594,32	1.303.889,10	4.689.979,00	4.987.715,00	307.817,00	374.010,00
13	Zahlungsmittelüberschuss / Zahlungsmittelbedarf aus Investitionstätigkeit	-633.481,91	-368.194,80	-3.117.283,00	-4.395.715,00	-893.123,00	-373.010,00
14	Zahlungsmittelüberschuss / Zahlungsmittelbedarf	1.204.638,42	-539.692,26	-2.816.342,00	-2.520.882,00	2.794.462,00	1.652.365,00
<b>Zahlungsmittelverl. aus Finanzierungstätigkeit</b>							
<b>(direkte Methode)</b>							
15	Einzahlungen aus der Aufnahme von Krediten und wirtschaftlich vergleichbaren Vorzügen für Investitionen	486.234,15	2.118.000,00	3.117.283,00	4.611.715,00	0,00	353.010,00
15.1	davon Einzahlungen aus der Aufnahme von Umschuldungen	0,00	0,00	0,00	0,00	0,00	0,00
15.2	Poa. 16, davon Auszahlungen aus der Tilgung von Krediten	0,00	0,00	0,00	0,00	0,00	0,00
15.3	Poa. 16, davon Auszahlungen für die ordentliche Tilgung von Krediten	254.830,25	297.699,00	315.870,00	323.908,00	325.180,00	331.957,00
16	Auszahlungen für die Tilgung von Krediten und Auszahlungen für die Tilgung von langfristigen Investitionskrediten sowie an das Sondervermögen Hausbaukasse	254.830,25	297.699,00	315.870,00	323.908,00	325.180,00	331.957,00
16.1	Poa. 16, davon Auszahlungen für die ordentliche Tilgung von Krediten	254.830,25	297.699,00	315.870,00	323.908,00	325.180,00	331.957,00
16.2	Poa. 16, davon Auszahlungen aus der Tilgung von Umschuldungen	0,00	0,00	0,00	0,00	0,00	0,00
16.3	Poa. 16, davon Auszahlungen an das Sondervermögen Hausbaukasse	0,00	0,00	0,00	0,00	0,00	0,00
17	Zahlungsmittelüberschuss / Zahlungsmittelbedarf aus Finanzierungstätigkeit	231.903,90	1.820.361,00	2.801.413,00	4.287.807,00	-125.180,00	21.855,00
18	Änderung des Zahlungsmittelbestandes zum Ende des Haushaltsjahres	1.439.162,32	-1.280.468,74	-14.929,00	1.766.945,00	2.459.282,00	1.673.419,00
19	Hausbauwirksame Einzahlungen (u.a. Fremde Finanzmittel, Rückzahlung von angelegten Kassenmitteln, Aufnahme von Kassenkrediten)	112.465,75	131.620,26	0,00	0,00	0,00	0,00
20	849 Hausbauwirksame Auszahlungen (u.a. Fremde Finanzmittel, Anlegung von Kassenmitteln, Rückzahlung von Kassenkrediten)	2.911.381,72	105.656,77	0,00	0,00	0,00	0,00
21	Zahlungsmittelüberschuss/Zahlungsmittelbedarf aus Haushaltswirksamen Zahlungsvorgängen	-2.798.915,97	23.963,49	928.261,01	339.942,01	2.106.927,01	4.566.209,01
22	Veränderung des Bestandes an Zahlungsmitteln	-1.360.753,65	-378.171,22	-1.4.929,00	1.766.945,00	2.459.282,00	1.673.419,00
24	Veränderung des Bestandes an Zahlungsmitteln Haushaltsjahres	-378.171,22	928.261,01	913.332,01	2.106.927,01	4.566.209,01	6.239.927,01



**Verbindlichkeiten aus Krediten, Liquiditätskrediten sowie gegenüber dem Sondervermögen Hessenkasse zu Beginn des Haushaltsjahres 2019 Erläuterungen**

Verbindlichkeiten aus Krediten nach Abschluss des Vorjahres - Kerne Haushalt -	6.565.895,00	€	Anzugeben ist der (ggf. voraussichtliche) Gesamtbetrag an Verbindlichk
Verbindlichkeiten aus Liquiditätskrediten nach Abschluss des Vorjahres - Kerne Haushalt -	0,00	€	Anzugeben ist der (ggf. voraussichtliche) Gesamtbetrag an Verbindlichk
Verbindlichkeiten aus Krediten nach Abschluss des Vorjahres - Eigenbetriebe und Anstalten des öffentlichen Rechts nach HGO -	0,00	€	Anzugeben ist der (ggf. voraussichtliche) Gesamtbetrag an Verbindlichk
Verbindlichkeiten aus Liquiditätskrediten nach Abschluss des Vorjahres - Eigenbetriebe und Anstalten des öffentlichen Rechts nach HGO -	0,00	€	Anzugeben ist der (ggf. voraussichtliche) Gesamtbetrag an Verbindlichk
<b>Gesamtbetrag aus Krediten und Liquiditätskrediten - Kerne Haushalt und Eigenbetriebe und Anstalten des öffentlichen Rechts nach HGO</b>	<b>6.565.895,00</b>	<b>€</b>	
Verbindlichkeiten gegenüber dem Sondervermögen Hessenkasse nach Abschluss des Vorjahres	0,00	€	Anzugeben ist der Gesamtbetrag der Verbindlichkeiten gegenüber dem !
<b>Gesamtbetrag aus Krediten, Liquiditätskrediten sowie Verbindlichkeiten gegenüber dem Sondervermögen Hessenkasse - Kerne Haushalt und Eigenbetriebe und Anstalten des öffentlichen Rechts nach HGO</b>	<b>6.565.895,00</b>	<b>€</b>	
<b>im Haushaltsjahr 2019 veranschlagte Kreditaufnahmen</b>			
im Haushaltsjahr veranschlagte Kreditaufnahmen - Kerne Haushalt -	1.943.833,00	€	
im Haushaltsjahr veranschlagte Kreditaufnahmen - Eigenbetriebe und Anstalten des öffentlichen Rechts nach HGO -	0,00	€	
<b>im Haushaltsjahr 2019 veranschlagte Tilgungen für Kredite sowie Auszahlungen an das Sondervermögen Hessenkasse</b>			
Ordentliche Tilgung - Kerne Haushalt	315.870,00	€	Die ordentliche Tilgung wird automatisch aus dem Blatt Finanzhaushalt -
Ordentliche Tilgung - Eigenbetriebe und Anstalten des öffentlichen Rechts nach HGO -	0,00	€	
Außerordentliche Tilgung - Kerne Haushalt -	0,00	€	
Außerordentliche Tilgung - Eigenbetriebe und Anstalten des öffentlichen Rechts nach HGO -	0,00	€	
Auszahlungen an das Sondervermögen Hessenkasse		€	Die Zahlungen an das Sondervermögen Hessenkasse werden automatisch
			Finanzhaushalt - Pos. 16.3 - übernommen.
<b>Verbindlichkeiten aus Krediten, Liquiditätskrediten sowie gegenüber dem Sondervermögen Hessenkasse am Ende des Haushaltsjahres 2019</b>			
Voraussichtlicher Stand der Kredite am Ende des Haushaltsjahres - Kerne Verwaltung -	8.193.858,00	€	
Voraussichtlicher Stand der Kredite am Ende des Haushaltsjahres - Eigenbetriebe und Anstalten des öffentlichen Rechts nach HGO	0,00	€	
Voraussichtlicher Stand der Kredite am Ende des Haushaltsjahres - Kerne Verwaltung und Eigenbetriebe	8.193.858,00	€	
Höchstbetrag der Liquiditätskredite Kerne Haushalt laut Haushaltsatzsatzung	1.943.833,00	€	
Höchstbetrag der Liquiditätskredite Kerne Haushalt laut Haushaltsatzsatzung	0,00	€	
Voraussichtlicher Stand der Liquiditätskredite der Eigenbetriebe und Anstalten des öffentlichen Rechts	0,00	€	
Voraussichtlicher Stand der Liquiditätskredite zum Ende des Haushaltsjahres - Kerne Verwaltung -	0,00	€	
Voraussichtlicher Stand der Liquiditätskredite zum Ende des Haushaltsjahres - Eigenbetriebe und Anstalten des öffentlichen Rechts nach HGO -	0,00	€	
Voraussichtlicher Stand der Liquiditätskredite zum Ende des Haushaltsjahres - Kerne Verwaltung und Eigenbetriebe und Anstalten des öffentlichen Rechts nach HGO -	0,00	€	
Voraussichtlicher Stand der Verbindlichkeiten gegenüber dem Sondervermögen Hessenkasse zum Ende des Haushaltsjahres	0,00	€	
<b>Voraussichtlicher Zahlungsmittelbestand am Ende des Haushaltsjahres 2019</b>	<b>913.332,01</b>	<b>€</b>	

Produktbereichsplan gemäß Muster 12 zu § 4 Abs. 2 GemHVO

		Haushaltsjahr 2019											
		Haushaltsansatz					Haushaltsansatz						
PBNr.	Produktbereich/Produktgruppe	Status:		ordentliche Erträge					ordentliche Aufwendungen				
		absolut vor ILV	pro Einwohner	absolut nach ILV	pro Einwohner	absolut vor ILV	pro Einwohner	absolut nach ILV	pro Einwohner				
1	linnere Verwaltung	141.610,00 €	21,19 €	1.179.650,00 €	176,54 €	2.776.525,00 €	415,52 €	2.959.544,00 €	442,91 €				
2	Sicherheit und Ordnung	253.113,00 €	37,88 €	289.148,00 €	43,27 €	757.874,00 €	113,42 €	797.272,00 €	119,32 €				
3	Schulträgeraufgaben	0,00 €	0,00 €	0,00 €	0,00 €	0,00 €	0,00 €	0,00 €	0,00 €				
4	Kultur und Wissenschaft	0,00 €	0,00 €	0,00 €	0,00 €	782,00 €	0,12 €	782,00 €	0,12 €				
5	Soziale Leistungen	0,00 €	0,00 €	0,00 €	0,00 €	8.628,00 €	1,29 €	8.628,00 €	1,29 €				
6	Kinder-, Jugend- und Familienhilfe	995.381,00 €	148,96 €	995.381,00 €	148,96 €	3.251.537,00 €	486,61 €	3.353.367,00 €	501,85 €				
7	Gesundheitsdienste	0,00 €	0,00 €	0,00 €	0,00 €	0,00 €	0,00 €	0,00 €	0,00 €				
8	Sportförderung	0,00 €	0,00 €	0,00 €	0,00 €	0,00 €	0,00 €	0,00 €	0,00 €				
9	Räumliche Planung und Entwicklung, Geoinformationen	93.355,00 €	13,97 €	93.355,00 €	13,97 €	409.602,00 €	61,30 €	452.619,00 €	67,74 €				
10	Bauen und Wohnen	25.000,00 €	3,74 €	25.000,00 €	3,74 €	9.200,00 €	1,38 €	9.200,00 €	1,38 €				
11	Ver- und Entsorgung	0,00 €	0,00 €	0,00 €	0,00 €	1.000,00 €	0,15 €	1.000,00 €	0,15 €				
12	Verkehrsflächen und -anlagen, ÖPNV	1.886.552,00 €	282,33 €	1.886.552,00 €	282,33 €	1.467.011,00 €	219,55 €	1.832.929,00 €	274,31 €				
13	Natur- und Landschaftspflege	222.269,00 €	33,26 €	222.269,00 €	33,26 €	643.833,00 €	96,35 €	926.271,00 €	138,62 €				
14	Umweltschutz	169.694,00 €	25,40 €	169.694,00 €	25,40 €	220.065,00 €	32,93 €	273.940,00 €	41,00 €				
15	Wirtschaft und Tourismus	0,00 €	0,00 €	0,00 €	0,00 €	0,00 €	0,00 €	0,00 €	0,00 €				
16	Allgemeine Finanzwirtschaft	30.386,00 €	4,55 €	30.386,00 €	4,55 €	283.755,00 €	42,47 €	288.335,00 €	43,15 €				
		11.451.349,00 €	1.713,76 €	11.451.349,00 €	1.713,76 €	5.992.557,00 €	896,82 €	5.992.557,00 €	896,82 €				
	Gesamtsumme	15.268.709,00 €	2.285,05 €	16.342.784,00 €	2.445,79 €	15.822.369,00 €	2.367,91 €	16.896.444,00 €	2.528,65 €				

Anmerkungen:

Bei den ordentlichen Erträgen und ordentlichen Aufwendungen sind die Finanzerträge bzw. Zinsen und anderen

Finanzaufwendungen zu berücksichtigen.

Für die ordentlichen Erträge und ordentlichen Aufwendungen sind jeweils die absoluten Beträge vor Internen

Leistungsverrechnungen (Spalten "absolut vor ILV") und nach internen Leistungsverrechnungen (Spalten "absolut nach ILV") anzugeben.

Bei den Eingaben im Feld "Status" ist Folgendes zu beachten:

Wenn es sich um reine Planzahlen handelt, ist der Status auf Haushaltsansatz zu setzen.

Wenn Ist-Daten zum 31.12. des Haushaltsjahres vorliegen, ist der Status "Ist 31.12." zu wählen. Diese Auswahl ist auch dann vorzunehmen,

wenn die Jahresabschlussbuchungen noch nicht vorliegen.

Der Status "vorläufiges Rechnungsergebnis" ist zu wählen, sobald für das Haushaltsjahr ein vorläufiges, d.h. verwaltungsseitiges Rechnungsergebnis vorliegt. Sobald ein geprüftes Rechnungsergebnis vorliegt, ist dieser Status zu wählen.

Produktbereichsplan gemäß Muster 12 zu § 4 Abs. 2 GemHVO

Haushaltsjahr											
2018											
vorläufiges Rechnungsergebnis											
PBNr	Produktbereich/Produktgruppe	ordentliche Erträge				ordentliche Aufwendungen					
		absolut vor ILV	pro Einwohner	absolut nach ILV	pro Einwohner	absolut vor ILV	pro Einwohner	absolut nach ILV	pro Einwohner		
1	Innere Verwaltung	130.325,79 €	19,50 €			2.950.943,95 €	441,63 €				
2	Sicherheit und Ordnung	286.305,37 €	42,85 €			728.041,06 €	108,96 €				
3	Schulträgeraufgaben	0,00 €	0,00 €			0,00 €	0,00 €				
4	Kultur und Wissenschaft	0,00 €	0,00 €			1.065,70 €	0,16 €				
5	Soziale Leistungen	0,00 €	0,00 €			7.642,98 €	1,14 €				
6	Kinder-, Jugend- und Familienhilfe	1.235.793,47 €	184,94 €			2.849.078,08 €	426,38 €				
7	Gesundheitsdienste	0,00 €	0,00 €			0,00 €	0,00 €				
8	Sportförderung	83.770,16 €	12,54 €			371.181,40 €	55,55 €				
9	Räumliche Planung und Entwicklung, Geoinformationen	0,00 €	0,00 €			42.599,82 €	6,38 €				
10	Bauen und Wohnen	0,00 €	0,00 €			0,00 €	0,00 €				
11	Ver- und Entsorgung	1.980.908,32 €	296,45 €			1.496.410,58 €	223,95 €				
12	Verkehrsmitteln und -anlagen, ÖPNV	228.011,27 €	34,12 €			672.082,20 €	100,58 €				
13	Natur- und Landschaftspflege	199.241,00 €	29,82 €			241.743,17 €	36,18 €				
14	Umweltschutz	0,00 €	0,00 €			52,60 €	0,01 €				
15	Wirtschaft und Tourismus	38.647,64 €	5,78 €			263.453,51 €	39,43 €				
16	Allgemeine Finanzwirtschaft	10.153.409,07 €	1.519,52 €			5.017.475,47 €	750,89 €				
<b>Gesamtsumme</b>		<b>14.336.412,09 €</b>	<b>2.145,53 €</b>			<b>14.641.750,52 €</b>	<b>2.191,22 €</b>				

Anmerkungen:

Bei den ordentlichen Erträgen und ordentlichen Aufwendungen sind die Finanzerträge bzw. Zinsen und anderen Finanzaufwendungen zu berücksichtigen.

Für die ordentlichen Erträge und ordentlichen Aufwendungen sind jeweils die absoluten Beträge vor internen Leistungsverrechnungen (Spalten "absolut vor ILV") und nach internen Leistungsverrechnungen (Spalten "absolut nach ILV") anzugeben.

Bei den Eingaben im Feld "Status" ist Folgendes zu beachten: Wenn es sich um reine Planzahlen handelt, ist der Status auf Haushaltsansatz zu setzen.

Wenn Ist-Daten zum 31.12. des Haushaltsjahres vorliegen, ist der Status "Ist 31.12." zu wählen. Diese Auswahl ist auch dann vorzunehmen,

wenn die Jahresabschlussbuchungen noch nicht vorliegen. Der Status "vorläufiges Rechnungsergebnis" ist zu wählen, sobald für das Haushaltsjahr ein vorläufiges, d.h. verwaltungssseitiges Rechnungsergebnis vorliegt. Sobald ein geprüftes Rechnungsergebnis vorliegt, ist dieser Status zu wählen.

Rechnungsergebnis vorliegt, ist dieser Status zu wählen.

Produktbereichsplan gemäß Muster 12 zu § 4 Abs. 2 GemHVO

		Haushaltsvorjahr 2017																	
		vorläufiges Rechnungsergebnis																	
		ordentliche Erträge					ordentliche Aufwendungen												
PB/Nr.	Produktbereich/Produktgruppe	Status:		absolut vor ILV		pro Einwohner		absolut nach ILV		pro Einwohner		absolut vor ILV		pro Einwohner		absolut nach ILV		pro Einwohner	
		1	Innere Verwaltung			106.892,31 €	16,00 €							2.491.281,70 €	372,83 €				
2	Sicherheit und Ordnung			216.919,11 €	32,46 €							709.752,76 €	106,22 €						
3	Schulträgeraufgaben			0,00 €	0,00 €							0,00 €	0,00 €						
4	Kultur und Wissenschaft			0,00 €	0,00 €							1.362,48 €	0,20 €						
5	Soziale Leistungen			0,00 €	0,00 €							8.649,18 €	1,29 €						
6	Kinder-, Jugend- und Familienhilfe			1.147.977,61 €	171,80 €							2.573.639,43 €	385,16 €						
7	Gesundheitsdienste			0,00 €	0,00 €							0,00 €	0,00 €						
8	Sportförderung			75.665,86 €	11,32 €							388.615,31 €	58,16 €						
9	Räumliche Planung und Entwicklung, Geoinformationen			26.950,30 €	4,03 €							43.054,68 €	6,44 €						
10	Bauen und Wohnen			0,00 €	0,00 €							0,00 €	0,00 €						
11	Ver- und Entsorgung			1.928.865,26 €	288,67 €							1.440.011,16 €	215,51 €						
12	Verkehrsflächen und -anlagen, ÖPNV			222.959,58 €	33,37 €							792.380,81 €	118,58 €						
13	Natur- und Landschaftspflege			397.780,48 €	59,53 €							214.061,64 €	32,04 €						
14	Umweltschutz			0,00 €	0,00 €							328,88 €	0,05 €						
15	Wirtschaft und Tourismus			22.988,78 €	3,44 €							279.292,66 €	41,80 €						
16	Allgemeine Finanzwirtschaft			11.760.747,18 €	1.760,06 €							6.596.925,34 €	987,27 €						
<b>Gesamtsumme</b>				<b>15.907.746,47 €</b>	<b>2.380,69 €</b>							<b>15.539.356,03 €</b>	<b>2.325,55 €</b>						

Anmerkungen:

Bei den ordentlichen Erträgen und ordentlichen Aufwendungen sind die Finanzerträge bzw. Zinsen und anderen

Finanzaufwendungen zu berücksichtigen.

Für die ordentlichen Erträge und ordentlichen Aufwendungen sind

jeweils die absoluten Beträge vor internen

Leistungsverrechnungen (Spalten "absolut vor ILV") und nach internen Leistungsverrechnungen (Spalten "absolut nach ILV") anzugeben.

Bei den Eingaben im Feld "Status" ist Folgendes zu beachten: Wenn es sich um reine Planzahlen handelt, ist der Status auf Haushaltsansatz zu setzen.

Wenn Ist-Daten zum 31.12. des Haushaltsjahres vorliegen, ist der Status "Ist 31.12." zu wählen. Diese Auswahl ist auch dann

vorzunehmen, wenn die Jahresabschlussbuchungen noch nicht vorliegen.

Der Status "vorläufiges Rechnungsergebnis" ist zu wählen, sobald

für das Haushaltsjahr ein vorläufiges, d.h. verwaltungsseitiges Rechnungsergebnis vorliegt. Sobald ein geprüftes

Rechnungsergebnis vorliegt, ist dieser Status zu wählen.

**Aufsichtsbehördliche Anmerkungen zur Haushaltsgenehmigung**

Die Haushaltsatzung enthält genehmigungspflichtige Teile  
Einzelgenehmigung der Kredite wegen Gefährdung der dauernden Leistungsfähigkeit  
Haushaltsicherungskonzept erforderlich und vorgelegt

Bitte auswählen

Bitte auswählen

Bitte auswählen

Individuelle Einschätzung der Aufsichtsbehörde zur  
dauernden finanziellen Leistungsfähigkeit der Kommune:

Bitte auswählen

Begründung der Einschätzung und Ausführungen zu Auflagen (Textfeld bitte mit Doppelklick öffnen)

(Behörde)

(Fachabteilung)

(Ansprechpartner(in))

(Telefon)

(Ort, Erstellungsdatum)